

# DIVAT UJSÁG

Szerkesztőség és kiadóhivatal: Budapesten, VIII. kerület, Rökk Szilárd-utca 4. szám.

✿ Az öltözködés művészete. ✿  
A fehérneműre, piperére és kézimunkára nézve a legjobb tanácsadó.

Szines divatképek, szabásrajzok és szórakoztató melléklet. ✿ E divatlap a nagyközönség igényeit elégíti ki.

**Nyolcoldalas nagy főlapja** a legújabb divat ábráit közli. Százszázötven képe jeleníti meg az öltözékek, bluzok, köpenyek, gallérok, kabátok és kalapok újdonságait :: ::

**Duplaoldalas szabás-mintaive** a már varrni tudónak drága kincs. A ki munkájában megakad, könnyen utbagazításra lel a szabásmagyarázat bő szövegében ::

**Szines divatképe** is van a Divat Ujságnak. Azt a célt szolgálja, hogy a divatos kelmék színével megismertesse az olvasót és egyúttal kioktassa, minő színű kelmét minő színű csipkével vagy más egyéb ékeséggel lehet díszíteni. :: ::

**Divatos hajviseletnek** is sokféle képe van a Divat Ujság mellékletén. Nincs az az arc, a melyhez illő frizurát e képek után ne lehetne választani! :: :: :: :: ::

**Szines kézimunka-kép** is járul a Divat Ujsághoz. A szerkesztőség erre különös gondot fordít, mert célja, hogy az előfizetőkkel megkedveltesse oly tárgyak készítését, a melyek az otthon barátságossá, kellemessé teszik :: :: :: :: ::



**Monogram-Album** című kü-lönlapja legdivatosabb monogramok rajzainak természetes nagyságával kedveskedik az előfizetőknek. A keresztöltésű, valamint a himzett monogramok sok száza van egy-egy évfolyamban :: :: :: :: ::

**Kézimunka-melléklete** híres s ugyszólván a legkedveltebb az egész országban. Számtalan polgári és felsőbb leányiskolában hasznos tanító-eszköznek bizonyult s mintái közkedveltségre tettek szert :: :: :: ::

**Tündér Ujjak** című lap ki az ujságot. Nyolc oldalán szebbnél-szebb iparművészeti munkákkal ismerteti meg a tudnivalókat. A faégetés, selyemfestés, bőrmunkák sokféle rajza s magyarázó szövege telíti meg a lapot :: :: :: :: ::

**A Szórakoztató** mellékletben, mely minden számhoz jár, közöl elbeszélést, néket érdeklő íránycikket, sok hasznos tudnivalót, gazdag háztartási rovatot, négyesületekről beszámolót és szerkesztői üzeneteket :: ::

**Ruhamintát** is ad a Divat Ujság muszlinból szabva, összefércelve s csak azért az árért, a melybe az a kiadóhivatalnak kerül. Elsőrangú szabóműhely foglalkozik a megrendelések teljesítésével :: ::

A DIVAT UJSÁG minden hónapban kétszer jelenik meg. Előfizetési ára nagyon olcsó. Negyedévre 2 K 20 f. Félévre 4 K. 40 f. Egész évre 8 K 80 f.

**A Divat Ujság tartalomjegyzéke:**

Elegáns látogatóruhák: 5., 35—38. kép.  
 Izléses zsúr- és egyéb alkalmi ruhák: 42., 46.,  
 49—51., 78. kép.  
 Egyszerűbb öltözékek: 3., 22., 23., 97., 98. kép.  
 Fiatal leánynak való ruhák: 25., 28., 87., 94.,  
 95. kép.  
 Sportöltözékek: 11—12., 14—18. kép.  
 Gyermekruhák: 26—27., 63., 65., 70., 74. kép.  
 Divatos kalapok: 39., 43—45. kép.  
 Sikkes bluzok és aljak: 75—76., 89—93. kép.  
 Leánykalapok: 52—53. kép.

Szórakoztató melléklet.

Flirt. Irta Zempléni Gyuláné.  
 Találkozás. Irta: Ujjalussy Amadil.  
 Divatsevegés.  
 Kézimunka (képpel).  
 Isten veled! Regény. Magyarra átdolgozta Zempléni Gyuláné.  
 Rendes rovatok: Nőgyesületek. — Kosmetika. Irta Antal Gézané. — Kertészet. — Háztartás. — Szerkesztői üzenetek.

Egyéb melléletek.

Szabásmintaív.  
 Tündér Ujjak.

**MINIUS JAKAB** tapétázó raktár  
 Budapest, VII., Rákóczi-ut 6. szám,  
 a Bazár-udvarban.  
 Nagy választék bel- és külföldi papírkárpitokból.

Rendelésnél tessék hivatkozni a Divat Ujságra.

**Mesék a virágokról**

Irta: **Ormándy Miklós dr.**  
 ára 2 korona, kötve 3 korona

Kapható a **Budapesti Hirlap** könyvkiadóhivatalában és minden könyvesboltban

Legmagasabb kitüntetés Paris, 1912

**BRAND SÁMUEL**

Legmagasabb kitüntetés London, 1912

Legmagasabb kitüntetés Róma, 1912

nap- és esernyőgyára

Budapest, VI., Király-utca 16.

Alapított az 1898-dik évben!

Nagy raktár szőrmeárunkban!

Ajánlja dusan berendezett raktárát saját készítményű fűzők, nap- és esernyőkben. - Nagy választék valódi francia fűzőkben, legújabb különlegességek halcsonttal és halcsont nélkül.

Ernyőáthuzások, valamint mindenféle fűző- és ernyőjavítások a legutánoyosabban és gyorsan készíttetnek a saját műhelyemben. - Különös nagy választék női és férfi-boternyőkben.

**CIMBALOM,**

szabadalmazott, acélszerkezetű, részletre is. Csodáerős, tiszta hangú gramofon (beszélő-gép) 25 k. s. tojabb

Hozza: Fedak Sári, Király, Rózsa, Ferczol, Bonosi, Caruso-tól legszebb lemezek 2 K 50 fill. H-gedűk, világhírű mesterek hű utáizatai. Fuvolák, tarogatók, citerák, harmonikák stb. Húrok Javításműterem stb. Árjegyzék kívánatra ingyen.

**Mogyoróssy Gyula**  
 kir. szab. hangszergyár  
 Budapest, VIII. ker., Rákóczi-ut 71. szám. 131780

Rendelésnél tessék hivatkozni a Divat Ujságra.

**Védjük gyermekeinket Diphtheria és Scharlach megfertőzés-től.**

Legbiztosabb védelmet nyújtja a **GAMMA** szájvíz tabletta.

Készíti és kapható: **Polony János** Szt. Erzsébet gyógytárában Bpest, VII., Erzsébet-körut 21.

— 1 doboz 90 tabletta ára 2.— korona. —

**Kifogástalan minőségű, árammegtakarító izzólámpákat**

(Wolfram Tungstam) szállít:

**Gärtner Ágoston**  
 V., Wurm-utca 3. Telefon 95-33.

**MAMÁK KÖNYVE**

(A gyermekápolás dióhéjban.) : Nélkülözhetetlen házi tanácsadó.

Irta: **TORDAY FERENC** Dr.

Ára bekötve **3** korona.

Kapható a **BUDAPESTI HIRLAP** Könyvkiadóhivatalában a pénz előleges beküldése vagy utánvét mellett.




A Divat Ujság megjelenik havonként kétszer, minden hónap elején és közepén. Szerkesztősége és kiadóhivatala: Budapest, VIII. ker., Rökk Szilárd-u. 4. sz. Előfizetéseket csakis naptári 1/4, 1/2, 3/4 és egész évre fogad el bármelyik hazai könyvkereskedés, meg a kiadóhivatal.

negyed esztendőre **2 KOP. 20 ALL.** postai szétküldéssel.

Minden számban szórakoztató melléklet és kétoldalas szabásmintáiv. Havonként színes divatkép és kézimunka-melléklet. Havonként változó a nyolcoldalas Tündér Ujjak iparművészeti ujság. Családi Monogram-lap lapjai és színes kézimunka-kep.

**1. és 2. SZ.** Anyag az aljhoz és kabáthoz: 2 1/4 m. hosszú, 100 cm. szé és szatingrenadin; 2 m. hosszú, 100 cm. széles szatingrenadin jacquard; 1/4 m. hosszú, 45 cm. széles bársony; 1 paszománycsatt. A csinos öltözképet sima és mintás vakondok-szürke selyemből szabjuk. Az alj lapjai lent kissé le vannak kerétkitve és szegélyezett széleinél fogva elől és hátul jobboldalt szövetsíkra vannak tűzve. A felső szélei ráncokba vannak rakva. A lebennyrészeket a kissé ráncolt kabátrészekre varrjuk. A hátsó, szabadon felvarrt lebenny felvarrását ráncolt öv takarja, amely elől szegélyezett hasitekokon át húzva lelóg. A sál-gallérsötétszürke bársony. Az öltözkéhez a 75. és 75a. sz. selyembluz való.



**5. SZ.** Anyag: 4 m. hosszú, 100 cm. széles selymgrenadin; 3/4 m. hosszú, 12 cm. széles tüllbetét; 3/4 m. hosszú, 3 cm. széles tüllsípke; 3/4 m. hosszú, 5 cm. széles bársonyszalag; 4 acélgomb. A vakondok-szürke alkalmi ruhának az alapszínhez illő kézihímzését egy-két aranyfonálu öltés élénkíti. A hímzés egyes részei a 13. sz. képen láthatók. A hátul kapcsolt bélésderékba tisztán beillesztett betét alapját a 21. fig. szerint sifonból szabjuk, amelyet a 22. fig. szerint kissé ráncolt tüllbetétekből összeállított betét borít, szám szerint ráillesztve. A betétet kicsi acélgombok díszítik. A derékat hátul a 23. fig. szerint tüllbetétekből szabtott kis vállpánt, leteléd pedig a 24. fig. szerint selyemből szabott betét díszíti, amely a bélésderék kapcsoló-

Kész szabás szám 9210. I. és II. nagyságban kapható. 1-2. sz. Láto-gatóruha, selyembiuz hlm-zéssel, ehhez 75. sz. selyemalj felszedve és mintás kabát.

Kész szabás szám 9211. I. és II. nagyságban kapható. 3-4. sz. Ruha lebennyes derékkal és sima aljjal. II. nagyság. Szab., magy.: mintáiv 6. XXXII. sz., 148-154. fig.

Kész szabás szám 9212. I. és II. nagyságban kapható. 5. sz. Alkalmi ruha felszedett aljjal és hímzett derékkal. Ehhez 19. sz. és a hímzés 13. sz. II. nagyság. Szab.: mintáiv 6. V. sz., 21-28. fig.

Szabásminták megrendelését közvetlenül a Divat Ujság kiadóhivatalába kell címezni: VIII., Rökk Szilárd-u. 4.



Kész szabás szám 911. 2-4 éves gyermekek. Szab. magy. mintái 6. XXV. sz. 10. fig.


és b. fig. szerint szabott aljhoz a kis rajz 27. fig. szerint egy belkereszt szabunk a finom vonalak szerint a-tól b-ig rávarrva az előli lapot, amely szálalásig a-ig van. Az előli lap oldalszéleit kereszt és pont szerinti egy mély



Kész szabás szám 924. I. és II. nagyságban kapható. Szab. magy. mintái 6. XX. sz. 36-37. fig.


lehetőleg elöl a hátsó varrásnak d-től e-ig való kidolgozása után ezt visszahúzzuk, míltal elől haránt ráncok keletkeznek, amely az előli hosszából kitelik. Az előli és hátsó lapot fűt egyszerűen összevarrjuk, lent a hátsó lapot külön beszegjük és vonaljel és szerint az előli lapra varrjuk. Az aljon baloldalt hasítottot ragunk s a felső szélét behúzzuk. Az öv két egymásra illesztett és ráncba rakott bársonyszalagból áll, hátul kemény csokorral díszítve.

1a-c. sz. A célszerű nadrág kényelmes gombolhatása által idősebb, valamint beteg hölgyeknek is igen alkalmas. A gombolás lehetővé teszi, hogy a most divatos hosszú mider alatt is viselhető, ami lehetetlen volt a lehajtott gombolásnál. A nadrágra hátul egy részt varrunk, amelyet balra át-gombolunk és a szükséges felével előre vesszük. A nadrágra hasonló slaku mosószövetből szabott részt gombolunk a tisztaság miatt. A nad-



13. sz. Az 5. szám részlete természet nagyságban, laposbármós és neveljétpont.

sát zakarra, balra a derekhoz állt kapcsolva. A nyaklívágást a fűt csokorra kitűzt bársonyszalag szálalás a felső szélén hűvös csip-vel szegélyezve. A derek részét a fűt és b. fig. szerint szabunk, a részeket szabás előtt a hasított vonal mentén l-től k-ig egyeztetve. Ezen rést külön szélét 27-től 28-ig beszegvarrjuk. A 26. fig. szerinti újítást alsó varrásnak kidolgozása után, a bevarrásszerű rajzok szerint két befele hajtott rést varrunk le és 41-től 42-ig kidolgozzuk a rövid külön varrást. A derek jobb féle előli öngyűjtő a balra a kötérvonal szerint. A kis rajz 28a.




8-9a. sz. Karmantyú, nyakdísz selyem-ből és szatmából. Szab. magy. mintái 6. XXI. sz. 38-41. fig.

10-10a. sz. Karmantyú és gallér bár-szatyból és szatmából. Szab. magy. mintái 6. XII. sz. 42-43. fig.

rágot gumí huzókerettel látjuk el. A nadrág gyűjtőkeretből, pamut-trikótból, vagy szatmából és szab-lattjuk.


12. sz. Anyag: körülbelül 400 gram kötéspamut és 7 gomb. A pamut zó-ladesték színi, amellyel oda- és visszamenőleg 1 szemet simán, 1 szemet fonakosan kötünk. A ha-bít külön szélét, valamint a zseb szélét és az ujjak kezéjét simán kötjük, utóbb az egészét kissé fel-borongatjuk.

13. sz. Anyag: körülbelül 750 gram fehér, 300 gram kék pamut; 8 gomb. A fehér pamutal kötött kabát alsó szélén, valamint az előli belső szélén egy simán kötött sáv van. A gallér és kezélt fehér és kék pamutal készült; a kéz kabátot feldíszíthetjük.



14. sz. Anyag: körülbelül 1 m. hosszú, 110 cm. széles kelmé; 1/2 m. hosszú, 120 cm. széles, 30 gomb. Barna-szürkén, a vegyeszálú gyűjtőkeretből, zóld posztó díszítéssel készült a kabát, amelynek egyenes elő- és hátrésze és simán bevarrott ujjja van. Gallé-ron és kezélt sötét-zóld posztó, az utóbbin gombok, előrészen egy sor gomb van. Az alj és a sapka ugyancsak a kelméből s ugyanolyan posztó-díszítéssel készült.

11. sz. A 15-és 16. számú sapka készíthető.



11. sz. A 15-és 16. számú sapka készíthető.

12. sz. Kötött kabát 8-10 éves leányknak, szővött anyagból is készíthető.

15. sz. Anyag a nadrághoz: körül-beli 1 1/2 m. hosszú, 110 cm. széles fehér a kötéshoz körülbelül 1 1/2 m. pamut; 1 gombpomp. A nadrágot (breeches) a lábszárvegeken hozzászabott befoglalón gomb és gomblyakkal látjuk el. A szivert arany-sárga pamut-tal, 1 szem simán, 1 szem fonakosan kötjük. A lehajgallért fehér pamutal kötjük s csak előli hasítékkal látjuk el, tehát a fej fölött húzható csak le, ugyanígy készült a 150 cm. hosszú sál, a keztyű (ujjtalan) és a lábszárvédő, ez utóbbiakat két-két barna sor dí-zíti. A sapkát körbe kötjük; a hozzákötött szélét, amelyet szintén két barna sor díszít, athajtuk.

16. sz. Anyag a szivterhez: körül-beli 1 1/2 gram fehér kötéspamut; a sapkához 15 gram; a sálhoz 125 gram; e-ből még egy sáv; ugyanolyan zóld pamut; 1 gombpomp. A szivter, nadrág és a 120 cm. hosszú, 22 cm. széles sál oda- és visszamenő sorokkal felváltva 2 sima, 2 fonakos szem-mel, középvastag tűkkel kötjük. A szivtert az alsó szélén kezdjük. A nadrágnak (84. fig.) az oldalsó ha-síték miatt a dupla vonalon az előli és a hátulsó részt külön-külön kötjük. Az előli hasítékát a szem-eket a széleken felvéve, körül-beli 3 cm. széles aláeső pántot kötünk hozzá a jobb lábszáron, a bal lábszár hasítékját alátételejük egy ugyanolyan széles kelmedarab-bal, utóbb láthatatlan gombolást alkalmazunk; a hátrész hasítékját szintén beléssikkal biztosítjuk. A hátrészt a belésszerű (85. fig.) gombjuk, azonban előbb azt is befoglaljuk egy 4 cm. széles kötött sávval. A szivtert a 86. fig. alatti minta után kötjük, figyelembe véve az elő-rész kivágását és a jobb vállvarrását. A bal vállon van a gombolás. Az ujját (87. fig.) alul a vonalig rékonyabb tűkkel kötjük. A sapkának egy körül-beli 48 cm. széles és 28 cm. magas részt kö-tünk, sima és fonakos szem-mekkel, oda- és vissza-menő sorokban, ezután a két véget összevarrjuk s így a kördarabnak utolsó sorát beráncoljuk a sapka esücsének, amelyet egy pompom letakar.



19. sz. Az 5. sz. hát-kepe.

17. sz. Anyag: körülbelül 1 1/2 kg. fehér pamut; 2 gomb. A sportkabát kötését az előrészt alsó szélén kezd-jük a megfelelő számú szemekkel, amelyeket a normál szabáshoz mérünk



Sportruhák kötve, horgolva vagy ehhez hasonló szövött anyagból.

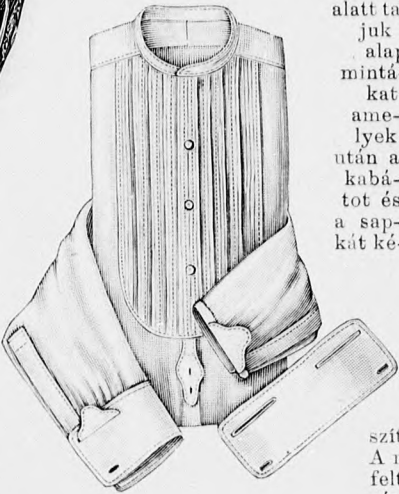
Kész szabás szám 9218. I. és II. nagyságban kapható. Szab. magy. mintái 6. XXII. sz. 44-45. fig. Szabás szám a nadrághoz, szivterhez és sapkához 9219. 14-18 éves fiúnak, valamint nyulának és középerős férfinek. 15. sz. Sportöltöny férfinek. Ehhez II. sz. A nadrág, szivter, sapka és lábszárvédő kész szabás száma 9220. 2-4, 4-8, 6-8, 8-10, 10-12 és 12-14 évesnek. 16. sz. Sportruha 4-6 éves fiúnak. Szab. magy. mintái 6. XXI. sz. 84-87. fig. Ehhez II. sz.

A kabát és sapka kész szabás száma 9221. 14-16 évesnek. I. és II. nagyságban kapható. 18. sz. Sportkabát, sapka, sál és karmantyú fiatalleány-nak. A kabát és sapka szab: m.-iv 6. XX. sz., 79-83. fig.

fehér szkipamuttal és csont-, vagy fakötőtűkkel. A szükséghez képest oldalt fogyasztunk. Ugyanolyan módon kötjük a hátrészt és ujjakat. A kabát szelét, a matrőzgallér és ujjá szelét sötétlila pamuttal körülhorgoljuk. A gombolás egysoros. A csinos sapkát fehér vastag dochtamuttal az ismeretes módon horgoljuk.



18. sz. A kabáthoz való anyag: körülbelül 750 gram sportpamut; a sapkához körülbelül 100 gram sportpamut. A szabásív 79-83. fig. alatt találjuk az alapmintákat, amelyek után a kabátot és a sapkát készíthetjük.

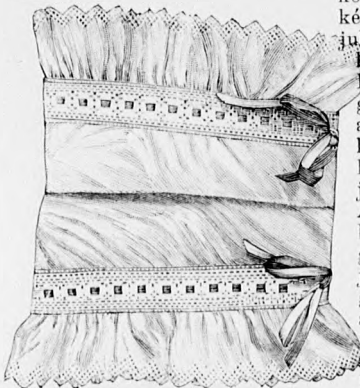


Kész szabás szám 9223. II. nagys. kapható. 20. sz. Vállfűző selyemtrikóból, hozzá szabott nadrággal. A kész szabáson haránt vonal jelzi, hogy a vállfűző hogyan készíthető el megfelelő hosszúságban nadrág nélkül.

21. sz. Férfiing.

kiegészítjük. Az eredetije az ismeretes göbmitával volt horgolva. Külső szelét, az ujjfogalót és gallért, ráhajtás nélküli páleikaszemekkel horgoljuk. E kabátot 1 szem sima és 1 szem fonákos kötéssel, oda- és visszamenő sorokkal is készíthetjük. Akár kötjük, akár horgoljuk, mindenképen alul az egyenes szelén kezdünk s elég sokszor méregetjük munkánkat az alapformához s a szükséghez képest fogyasztjuk vagy szaportjuk a szemeket. Oldalt és a vállakon összevarrjuk a részeket. A csillagjelek között az előrészt és az ujjakat betartjuk. A galléron az átvágó vonal figyelembe veendő. Az ujjak alsó szélén 6 cm. széles befoglalót dolgozunk. A sapkához a szabásív 83. fig. alatti minta csak a bőséghez és hosszához szükséges támpontot szolgáltatja. A munkát a felső részén a csücsön kezdjük (ráhajtás nélküli páleikaszemek) és körbe horgoljuk. Az alsó hajtásvonalnál áthajtjuk a sapka szelét. Felső csücsöt baloldalra lehajtjuk s egy pomponnal lefogjuk.

20. sz. Az elegáns, világoskék selyemtrikó fűzőt himzés és világoskék szalag díszíti és kevés halcsonttal van ellátva. A vele egybeszabott nadrág által is kifogástalan a formája és lehetőleg karcusítja az alakot. A nadrágot a belső combon nyo-



Kész szabás 9226. II. és III. nagyságban kapható. 24. sz. Zárt nadrág. III. nagyság. Szab.: mintaív 6. X. sz. 38. fig.



mós gombokkal kapcsoljuk és lent gumi húzó-korecál látjuk el, ez aztán mellőzhetővé teszi a harisnyakötőt. A fűzőt fűzőt blanzsetekkel, lent igazítható gombospántokkal kapcsoljuk, hátul pedig zsinórral tűzzük.

21. sz. Anyag: 2 1/2 m. hosszú, 84 cm. széles finom ingvászon; 1 pikébetét; kevés finom vászon; 8 gyöngyházgomb. A nappali ingnek szegélybe varrt pikébetétjét gyöngyházgombokkal gomboljuk. A levehető kézelők finom vászomból készülnek. A 2 cm. széles ujjfogalóba közvetlen a hasítékok széléi mellé 7 cm. széles, 5 cm. magas lekerekített, keményített, duplán vett pántokat tűzünk. Ezen pántokat a vászon kézelő 7 cm. hosszú hasítékán áthuzva kihajtjuk s a kézelőket ezzel megerősítjük.

22. és 22a. sz. Anyag: 1 1/2 m. hosszú, 80 cm. széles flanel; 50 cm. hosszú, 100 cm. széles gyapjuszövet; 25 gomb; 1 1/2 m. h. 12 cm. széles szalag; 12 cm. rojt. A kész fehér csikos pongyolát



Kész szabás szám 9224. I. II. és III. nagys. kapható. 22-22a. sz. Egyszerű pongyola.

23-23a. sz. Pongyola hozzávágott ujjakkal. II. nagyság. Szab.: mintaív 6. I. sz. 1-3. fig.

elől fehér gyapjuszövetből szabott, gombokkal díszített pánt alatt kapcsoljuk. Az alját és derekat hátul külön szabjuk, elől pedig egyben; hátul pedig egy széles laposráncba rakjuk. A bő alsó ujjrészeket derékrészből szabott rövid felső ujjrészek alá tűzzük. A hajtóka és a lehajtott gallér gyapjuszövetből készül és laposöltés díszíti. A kék szalagesárp rojtos végű.

23. és 23a. sz. Anyag: 3 m. hosszú, 130 cm. széles posztó; 3/4 m. hosszú, 3 cm. széles szelipánt; 1/2 m. hosszú, 50 cm. széles selyem; 3 gomb. Az 1-3. fig. szerint vörös posztóból szabott házi ruhát tarka szelipánt díszíti. Az 1-3. fig. szerint szabott részeket a kis rajz méretei szerint kiegészítjük, a hosszát deréktől mérve. A derékrészeket az ujjakkal a 2a. b. és c. fig. szerint szab-



Kész szabás szám 9231. I. és II. nagyságban kapható. 29-29a. sz. Ruha felszedett aljaj és keleti himzésű bluzal. I. nagyság. Szab.: mintaív 6. XXXVI. sz. 174-179. fig.



Kész szabás szám 9227. I. és II. nagyságban kapható. 25. sz. Egyszerű ruha sujtádsisszal. Hatkép: mintaív 194. fig.

Kész szabás szám 9228. 6-8, 8-10 és 10-12 éveseknek. 26. sz. Őtény, tengerészblúz és rágombolt nadrág 8-10 éves fiúknak. Szab., magy.: mintaív 6. XXXVII. sz. 181-192. fig.

Kész szabás szám 9228. 6-8, 8-10 és 10-12 éveseknek. 27. sz. Ruha 8-10 éves leánynak.

Kész szabás szám 9230. II. és III. nagyságban kapható. 28. sz. Ruha bluzzal, mellényes blúz és felszedett alj. A blúz hátkepe: mintaív 195. fig.

juk, a részeket kiszabás előtt a hasíték vonala mentén A-tól B-ig, C-től D-ig egyesítve. A tetszés szerint bélelhető derékrészt és az alját egymásra illesztjük, a hátsó széleket szelét szélhez illesztve és egy 4 cm. hosszú egyenes csikra tűzve, a végig szabott előli lapot pedig vonaljelzés szerint rátűzzük és szelipántal díszítjük, amely utóbbi a hátsó kivágás körül húzódik. Az előli részeket középen egymásra gomboljuk. Az ujjakat szelipánta határolja. Az öv réncot selyem.

24. sz. Anyag: 1 1/2 m. hosszú, 84 cm. széles finom ingvászon; 100 cm. hosszú, 4 cm. széles lyukacsos himzés; 2 m. hosszú, 7 cm. széles himzés; 2 1/4 m. hosszú, 2 cm. széles szines selymeszalag. A nadrágnak a 38a. és b. fig. szerint szabott részait a kis rajz 38b. fig. méretei szerint kiegészítve, a has ték vonala mentén R-től S-ig egyesítjük. Ez után két részt szabunk. A duplavonal a hasítékokat jelzi, amelynek előli széléhez 3 cm. hosszú aláérvő pántot varrunk, a hátsó széléhez pedig 3 cm. hosszú csikot tűzünk. A felső szelét rajz szerint bevarrások szűkítik. A nadrág hátsó felébe az alátűzött rézsutcsikkal húzóköreot foglalunk. A nadrágot oldalt gomboljuk s az alsó szelét himzés díszíti.



32a-i. sz. Divatos tarsolyok, legyezők, nyakszalag és fésű.

**25. sz.** Anyag: 4 1/2 m. hosszú, 90 cm. széles krepp; 20 m. hosszú, 12 cm. széles csipkebetét; 16 gomb; 1 m. hosszú, 45 cm. széles selyem; rojt, tüllplissze. A csinos hársföldszínű selyemkrepp ruhát hasonlószínű selyemsujtás díszíti, a mai divat szerint magasan fölállóan; ez díszíti elől csatt-szerűen az alját is; gyöngyházgombokon kívül. Az alját térdmagasságban háromkiálló haránt-ránca rakjuk. A rövid felső ujjakat a derékrészekből szabjuk; az előli részbe haránt hasítékat dolgozunk ki, amelyek a felső szélét szegélyezzük s a behuzott alsó szélétűzük. A kivágást csipkebetét egészíti ki gyöngyházgomb díszrel és sujtásszegéllyel. A kicsi gallér lila se-

**29. és 29a. sz.** Anyag a blúzhoz: 2 1/2 m. hosszú, 100 cm. széles santungelyem (bászt-selyem); himzőfónal; az aljhoz: 1 1/4 m. hosszú, 140 cm. posztó. A csinos öltözet blúzat piros santungelyemből, az alját pedig fekete posztóból szabjuk. A bolgár himzés lila, világoszöld és fakókék fémfonállal van kidolgozva. A blúz felsőszövetét az ujjakkal, a 177a. b. és c. fig. szerint szabjuk, a részeket szabás előtt, a hasíték vonala mentén, H-től J-ig és K-től L-ig egy-egyítve. Az alsó szélén behuzott ujjakat a 175 fig. szerinti kézelőkkel látjuk el; a felvarrását 10 cm. hosszú, 2 1/2 cm. széles lekerekített pánt takarja. A lebbent a kis rajz 176a. és b. fig. szerint szabjuk. Az első, a csipőn kereszt és pont szerint ránca rakjuk, az utóbbit csupán behuzzuk. Az alját a kis rajz 178. és 179. fig. szerint szabjuk, az I. nagyságban kissé szűkebbre szabva. Alj jobb lapját kereszt és pont szerint ránca tüzzük és a középső vonal mentén, a bal a tüzzük. A szalagöv 5 cm. széles.



31-34. sz. A 35-38. szám ellenkező oldalról.

**30a.-i. sz.** A három díszes tarsoly közül az első gyöngyhímzés díszíti, arany alapon halvány rózsaszín és fekete ornamentikával. A tarsolyt selyemmel béleljük. A következő két fekete moaré tarsolyt kicsi himzett



Kész szabás szám 9232. II. és III. nagyságban kapható. 35. sz. Látogatórúha miderszerű derékdíszrel. Ehhez 31. sz.

Kész szabás sz. 9233. II. és III. nagyságban kapható. 33. sz. Ruha Stuart-gallérral és mellényes derékkal csipkeszövetből. Ehhez 32. sz.

Kész szabás szám 9234. II. és III. nagyságban kapható. 37. sz. Ruha elől felszedett aljjal, zekeszerű derékkal, elől magas miders övvel. Ehhez 33. sz. I. nagyság. Szab. magy.: mintáiv 6. XXXI. sz., 141-147. fig.

Kész szabás szám 9235. II. és III. nagyságban kapható. 38. sz. Ruha egyszínű és kockás szövetből. Ehhez 34. sz. Szab. magy.: mintáiv 6. XXX. sz., 136-139. fig. II. nagyság.

lyem, épp úgy mint a hátul rojtos végű esarppal díszített öv is. Az ujjakat tüllplisszé díszíti.

**27. sz.** Anyag: 2 1/2 m. hosszú, 110 cm. széles szövet; 1/2 m. hosszú, 80 cm. széles vászon; 1 m. sujtás; 1/2 m. hosszú, 45 cm. széles selyem; 10 gomb; kevés tüll. A fekete-fehér kockás egyszerű szövetruhát széles fehér, tarkán mintázott széles vászongallér díszíti, felsőszövetpántal és vörös sujtással határolva. A három harántszegélybe varrt ujjakat hasonló hajtóká díszíti. Az előli részeket vörös selyemgombokkal és selyemmel beszegett gomblyukkal vannak kivarva. A tüllbetétet selyemhenger kacsok díszítik. A sima alját gombok és gomblyukak díszítik és derékban selyemöv veszi körül.

**28. sz.** Anyag a blúzhoz: 1 1/2 m. hosszú, 110 cm. széles selyemkrepp; 3/4 m. hosszú, 50 cm. széles selyem; 3/4 m. hosszú, 6 cm. széles tüllplisszé; 2 nagy, 11 kicsi gomb; 2 pompon; az aljhoz: 3/4 m. hosszú, 90 cm. széles selyem. Az elefántcsontfehér selyemkrepp blúzból és fekete selyemaljból álló öltözetet gyarjuszövetből is szabhatjuk. Az igen hű szabású blúz kövérebb alakoknak való. A blúz előli részeit zekeszerűen bőre szabjuk és oldalt feltűzzük, míg a hátrészeket körülölelő övrésszel fogjuk össze. Az előli részeket alól kilátzik a sima elefántcsontszínű selyemmellény, amelynek szögletes kivágását magasan álló tüllplisszé szegélyezi. A gombolás hamis. Az ujjakat hajtókás, széles kézfő határolja és gombok díszítik. Hátul láthatatlanul gomboljuk. Az alját a széles hátsó lap közepén egy lapos ránca, mindkét oldalán pedig lent kiálló lapos ránckokba rakjuk. A lapot elől két ránca tüzzük, a keskeny előli lappal megerősítve. Az alját elől, ba oldalt kapcsoljuk.

tarka virágok, illetve koszorúk díszítik. A tarsolyt fehér selyemmel béleljük és moaré kengyellet látjuk el. — A két felső, sötét tekinő vázu legyező közül az első vadkacsatollakkal, a másodikat fácskával díszítjük. A harmadik, eredeti brüsszeli csipkelegyező váza gyöngyház. A két fekete bársony nyakszalagot acél pikkelyek díszítik. A gömbölyű karimájú dísz kontyfesű sötét tekinő.

**35. sz.** Anyag: 2 m. hosszú, 100 cm. széles sima; 2 1/4 m. hosszú ugyanilyen széles, mintás selyem granadín; 12 paszmánygomb; 1/4 m. hosszú, 70 cm. széles tüll; 3/4 m. hosszú, 5 cm. széles csipke. A rózsaszínű, sima és mintás selyem ruha aljának alsó fele sima selyem és selyem henger alatt van a mintás selyem; felső aljra szre varrva. Ezt borítja a tunika, amelynek jobb széle a kissé húzott bal szélére van erősítve, hamis gombolással díszítve. A mintás selyemből varrt kimondó derékát sima selyem miderrészek borítják, a nyakkivágáson csipke plisszével szegélyezve. Az ujjak alsó szélét selyemhenger alatt felvarrt sima selyem és tüllrész veszi körül.


**36. sz.** Anyag: 4 m. hosszú, 110 cm. széles krepp; 1/4 m. hosszú, 45 cm. széles fehér selyem; kevés sifon; 1 1/4 m. hosszú, 8 cm. széles csipke; 2 bojt; 30 gomb; 2 m. sujtás. Az ezüstszerű, felselyem ruhának jobb tunika lapját könnyű ránckokba tüzzük s az ezen átnyúló bal lap alá foglaljuk. A kimondó szabású derékát fehér selyem pántok díszítik, gyöngyházgombokkal, fehér selyem sujtás gomblyukakkal és két bojtal kivarva. A derékrészek elől fehér, santülcspikkével borított, sifon mellény részek felett szétválnak. Az utóbbiakat csipke Stuart gallér díszíti. Az övet orgonaszerű moaré szalagból kötjük.



A blúz kész szabás száma 9236. I. és III. nagyságban kapható. 39. sz. Kalap vakondokszürke selyemnyálból készült, álló tükkel.

40. sz. Blúz sötétlila tafotából gazdagon tűszálal mellényt I. 77. sz. II. nagyság. A blúz: mintáiv 6.

**40. sz.** Anyag: 3 1/2 m. hosszú, 45 cm. széles tafot legfinomabb sujtás. A szép blúz tüllönálló, 33 tüllmellény egészíti ki. Résezt 30a. és b. fig. rakjuk, a részeket a hasíték vonala mentén, P-től H-ig. Hátul a részek közepén egymáborítják. A ujjakat keskeny szélel a derékszövetet alsó széléhez belülről 4 cm. széles an-sziencsípkekt varrunk. A 32. fig. szerinti csillagok között behuzott lebbeny-részt bal oldalt esu-



Kész szabás szám 9237. I. és II. nagyságban kapható. 42. sz. Faltalos ruha bálba, és egyéb alkalmakra. Ehhez 4



41. sz. A 42. sz. hátképe.

pán a hátsó közepig szabjuk. A blazt magasan allóan felvarrt selyemsujtás díszíti.

42. sz. Anyag: 3 1/2 m. hosszú, 110 cm. széles sarmóz; 1 1/2 m. hosszú, 50 cm. széles mintázott túllfordor; 1 1/2 m. hosszú, 100 cm. széles mintázott túll; 1 1/4 m. hosszú, 12 cm. széles szalag; 1 ág rózsza és pármái ibolya. Az elegáns, szögletesen kivágott öltözetnek szép a színválasztéka. A dinnyeszínű sarmóz ruhát levendulakék ripszszalag méderes öv veszi körül derékban. A szűk aljat sárgás, francia mintázott túll tunika borítja. A bő kimonószerű derékknak rövid, sárgás pettyes túll ujjai vannak. Ehhez hasonló a túll fisü. Jobboldalt rózszaág és pármái ibolya díszíti a derekat, az öv alatt átnyúlva a tunikára.

43. sz. Anyag: 1 darab 60 cm. hosszú, 120 cm. széles felbel; 1/4 m. hosszú, 90 cm. széles linon; 40 cm. hosszú, 40 cm. széles keménytüll; 1/4 m. hosszú, 11 cm. széles selyem szalag. A fekete felbel kalap igen könnyen elkészíthető házilag is; de tetszésszerint bársonyból is elkészíthető. Először a kalap alakját szabjuk ki; a részeket a varrások toldása nélkül. A fejrészt a 44. fig. szerint keménytüllből szabjuk. A nagy karima részeit, a 45a. és b. fig. szerint kinonból, u. n. sparteriből szabjuk, a részeket szabás előtt a hasíték vonala mentén T-től U-ig egyesítve, figyelembe véve a hátsó közepét; a hasíték vonala adja az előli közepet. A karima oldalszéleit vonaljelzés szerint varrjuk egymásra. Az előrajzolt bevarrásokat úgy dolgozzuk ki, hogy hasítékokat vágunk s a széleit megfelelő szélességen egymásra hajtjuk. A karimáját a hajtás vonala mentén befelé hajtjuk, erősebb törés nélkül. A karima felső és alsó szélét s a fejrésznek kereszt és pont szerint ráncolt szélét kalapdróttal keményítjük meg. Azután a karimát belülről és kívülről együttesen borítjuk rézsut vágott felbel csíkkal, amelyet dupla karima szélességben szabunk, bő toldással a varrás számára. Ezt azután úgy varrjuk fel, hogy középen összehajtjuk, a felső karima szélén belülről, egy-két öltéssel felvarrjuk és kívül belül lent simára húzzuk. Ha bár-



áttűzés nélkül egyesítjük a belső és külső szélét úgy, hogy szegélyszerűen bevarrt drótként kiáll a karimából. Legvégül a fejrészt láthatatlan öltésekkel felvarrjuk és díszítjük.

49. és 49a. sz. Anyag: 4 m. hosszú, 100 cm. széles selyem; 1 m. hosszú, 8 cm. széles túllbetét; 1 1/2 m. hosszú, 8 cm. széles hasonló csipke; 1/4 m. hosszú, 45 cm. széles rézsut vágott bársony; 19 szövet- és 3 gyöngyházgomb. Az egyszerűen elegáns öltözetet tangószínű sarmózból szabjuk. Az alj lapjait úgy rakjuk ráncba, hogy előli bugyos tunikának látszik, hátul a tűzés alá foglalva. Lent, előli közepén gombbal kivarrt szegély díszíti. A tunikarészt fekete selyemmel tamburirozzuk és előli egy laposráncba rakjuk, amely betétszerűen folytatódik a derékban. A derék alsó részét és a hátsó rész közepét szegéllyel tűzzük a kimonórészre, ezt pedig az alsó ujjrészekre. A mellényrészek felső szélét csipkeplisszé határolja, a mellényrészek hátul kerek vállpánt részeként folyta-



47-48. sz. Az 50. és 51. szám hátképe.



zama 9238. I. és III. nagyságban kapható. Ürke selyemanyagból koszorúszerű és magasan álló tülk. tából gazdagon díszítve. A kiegészítő anyag. A blúz: mintáiv 6. VII. sz., 30-32. fig. m. hosszú, 50 cm. széles tafeta; 40 cm. hosszú szép blúz túllonálló, 33-35 fig. szerinti ki. Részt 30a. és b. fig. szerint szabó-íték vonalmentén, P-től B-ig egyesítve. en egymáborítják. A 31. fig. szerinti el a derékcsövete alá tűzzük. Az alsó m. széles an- A 32. fige- tt



Kész szabás szám 9238. 43. sz. Kalap középszerű nőnek. Szab.: mintáiv 6. XIII. sz., 44-45. fig.

Kész szabás szám 9239. 44. sz. Tok idősebb nőnek. Szab. I. magy. Kész szabás szám 9240. 45. sz. Kalap plüssből tollkoszorúval.

sonyból szabjuk, akkor tanácsos előbb a karima belsejét behúzni, mivel ez az alján nyulós. Végül a fejrészt felbellet behúzzuk és vonaljelzés szerint a karimára varrjuk. A felbet 1 cm.-el szélesebbre szabjuk, mint a kemény túll fejrészt, azután behúzzuk és az alsó szélén kihajtjuk. A kalapot elöl közepén selyem szalagcsokorral díszítjük, amely két 20-20 cm. hosszú felálló és két 10-10 cm. hosszú, fekvő kacsából áll.

44. sz. A „tok”-szerű kalapot fekete felbel szövetből, vagy szil plüssből, a 44. és 45. fig. szerint szabjuk, a karimát jobb oldalt 3 cm.-el szélesebbre véve. A fejrészt és karimát, amint ezt már a 43. számúnál leírtuk, szövettel borítjuk. A kalapot hátul széles fekete moaré szalag lapos csokor díszíti.

45. sz. A csinos sötét bogvó zöld plüss kalapot kék, zöldes színárnyalatú toll díszíti, hátul felálló szárnyba végződve. Ha házilag készítjük a kalapot, akkor kész linon, vagy kemény túll formát veszünk, mely köröskörül kissé felhajtott és kerek, meglehetősen lapos a teteje. De használhatunk csupán egy karimát is, a fejrészt köröskörül ráncba szabott kerek gázzrésszel pótolva. Ha a kalap szélei nincsenek dróttal keményítve, a karima alsó felébe, a fejrésznek a felső felébe, széles hurkolási öltésekkel, közepes vastagságú kalapdrótot foglalunk. A fejrészt előbb levágva a karimával. Ez után a fejrésznek megfelelő nagyságú, de 8 cm.-el szélesebb kerek részt vágunk bársonyból, amelyet köröskörül kis ráncokba rakunk, azután a fejrészre fereceljük és befelé hajtott széllet felvarrjuk. A kalap karimáját felülről sima bársonnyal borítjuk, amelyet kellőleg megnyújtunk s a felhajtott karima hajtásán láthatatlan öltésekkel megerősítjük. A belső széllet sűrű fere öltésekkel erősítjük meg, a külső széllet pedig az alsó teleben az alap szélén áthajtjuk s erősen a drótra varrjuk. Ezután a bársony a karima alsó felére varrjuk, a külső széllet kalapdróton át befelé hajtjuk és közvetlenül emellett



Kész szabás szám 9241. 14-16 évesnek. I. nagys. kapható. 46-48a. sz. Bál vagy esküvői ruha fiatal leánynak. I. nagyság. Szab., magy.: mintáiv 6. XXXIV. sz., 164-169. fig.



Kész szabás szám 9242. I. és II. nagyságban kapható. 49-49a. sz. Elegáns ruha tamburirozással díszítve.

Kész szabás szám 9243. I. és II. nagyságban kapható. 50. sz. Csinos öltözet. Regi ruhák átalakítására alkalmas szabás. Ehhez 47. sz. I. nagyság. Szab.: mintáiv 6. IV. sz., 18-20. fig. Kész szabás szám 9244. I. II. és III. nagyságban kapható. 51. sz. Ruha santill-csipkével. Ehhez 48. sz. I. nagyság. Szab.: mintáiv 6. III. sz., 10-17. fig.



Kész szabás szám 9245. 10-12, 12-14 és 14-16 évesnek.

mintáiv 6. XIX. sz., 77a-c, 78a. és b. fig.

tódnak és gyöngyházzal vannak összegombolva. Az öt fekete bársony.

50. sz. Anyag: 140 m. hosszú, 45 cm. széles olfánt-csontszálú csipkeszövet; 2 1/2 m. hosszú, 30 cm. széles rózsaszín liberty selyem; 1 1/2 m. hosszú, 100 cm. széles közepes kék voalinnon; 1 m. hosszú, 14 cm. széles hasonló színű selyemszalag; 2 1/4 m. hosszú, 5 cm. széles gyöngyös rojt; 8 viaszgyöngy gomb.

Kész szabás szám 9246. 4-6, 6-8 és 8-10 évesnek. 52-53. sz. Két leánykalap. Előzőhöz 61. és 62. sz. A kalapok kis rajza: 78a. és b. fig.

A ruha derekát csipkeszövetből, az alját selyemből és a tunikát voalinnoból szabjuk. A 19a. és b. fig. szerinti derék részt, szabás előtt a hasíték vonala mentén G-től H-ig egyesítjük. A derék kivágás szélét 5 cm. széles pliszé határolja. A szám szerint felvartt 18. fig. szerinti betétek előli széleit közepén egymásra illesztjük és kicsi viaszgyöngy gombokkal megerősítjük. A derék felső szövege szerint szabott, könnyű selyembélés ujjai gyöngyös rojttal végződnek. Az alsó szélén 142 cm. bő alját a kis rajz 20. fig. szerint szabjuk s a jobb lapját, a csupán az előli, illetve hátsó középig szabott, bal lapra tűzzük 4 cm. szélel. Előli b-től lefelé hasítékot hagyunk. Az egyeres 140 cm. bő, 50 cm. hosszú tunikát gyöngyös rojt szegélyezi. A derekat és alját 9 cm. széles szalag lényével egye-



Kész szabás szám 9247. 54. sz. Felöltöttetett bábu, 32 cm. nagyságú. Szab. magy. mintáiv 6. XVI. sz., 71-74a. fig.



70a-d. sz. A 94., 98., 97. és 98. sz. hátképe.

2 m. hosszú, 16 cm. széles libertyszalag. Az elegáns alkalmi ruha alját egyszínű kék grenadinból és a derekát hasonló színű sifonból szabjuk. A ruhát fekete santill csipke díszíti, vagy szélességénél fogva a derék díszét a felső, a lebbenyrészt az alsó feléből szabjuk. Az ujjakat keskenyebb csipke díszíti. Az ujjak nélkül szabott, hátul kapcsolt bélesterék a 10. és 11. fig. szerint kivágjuk. Előli a 12. fig. szerinti kis betéttel díszítjük. Az ujjakkal szabott 13a. és b. fig. szerinti derék részeket szabás előtt, a hasíték vonala mentén E-től F-ig egyesítjük. Ezt a részt azután vonaljelzés és kereszt és pont szerint ráncolva és előli még egy fönt kiálló ránkba varrjuk. A ránkot se le nem tűzzük, se le nem vasaljuk, csupán a vállon egy-két öltéssel a bélesterékra tűzzük. A 14. és 15. fig. szerinti csipkéből szabott előli és hátsó díszrészt a finom vonal szerint a derék felsőszövegére varrjuk. A balra átkapcsolt hátsó díszrészt közepén egy bevarrással látjuk el, a főlegesen csipkét belülről levágva. Az előli szétváló s a kis rajz 16. fig. szerint szabott, lent 130 cm. bő alját kereszt és pont szerint, hátul lent kiálló mély laposránca, előli pedig mindkét oldalt hátrafelé rektett ránkba rakjuk. Előli a jobb lap közepén a balra átnyulós a szélén könnyű öltéssel a bal lapra van erősítve. A csipke lebbenyrészt a kis rajz 17. fig. szerint szabjuk. A ránkolt öt fekete liberty szalagból készül. Az alj és csipkeszabó kapcsolását hátul 20 cm. hosszú kacs és 50 cm. hosszú szalag díszíti.

52. és 53. sz. Anyag az 52. számhoz: 1 m. hosszú, 50 cm. széles selyem; 1 1/2 m. hosszú szőrmeccsik; horgolt rózsaszín. A középső kék selyemből a 77a-c. fig. szerint szabott

Kész szabás szám 9250. 6-8, 8-10 és 10-12 évesnek. 64. sz. Öltöny 6-8 éves fiúnak. 64. sz. Puská dugóval és madár céltáblával.

Kész szabás szám 9251. 8-10, 10-12 és 12-14 évesnek. 65. sz. Ruha kétféle szövettel 12-14 éves leánynak. Szab. magy. és rajz. mintáiv 6. XXII. sz., 88-95. fig. 66. sz. Lóversenytájk.

67. sz. Sierzsamszék-rény.

68. sz. Koesi lóval és bábuval.

Kész szabás szám 9253. 2-4, 4-6, 6-8 és 8-10 évesnek. 70. sz. Matrózóöltöny, rövid nadrág és fején át felehető blúz 6-8 éves fiúnak.

Kész szabás szám 9252. 69. sz. Bábu ruhában, 80 cm. nagyságú. Szab. magy. mintáiv 6. XV. sz., 62-70. fig.

Kész szabás szám 9254. 1-2, 2-4 és 4-6 évesnek. 71. sz. Öltönyke 2-4 éves fiúnak. Szab. mintáiv 6. XXV. sz., 102-109. fig.

72. sz. Hollandiai hajó. 73. sz. Babakötő bábuvál és felszereléssel.

Kész szabás szám 9255. 2-4, 4-6, 6-8 és 8-10 évesnek. 74. sz. Plisszírozott ruha 6-8 éves leánynak. Szab. mintáiv 6. XXIII. sz., 96-100. fig.



55-56. sz. Két eredeti bábu.

kalapot 7 cm. széles szőrmeccsik házinyulból és aranyárga, lila és rózsaszín selyemből horgolt a 61. és 62. sz.-u képeken látható rózsá díszíti. A 77a. fig. szerint linonból szabott fejrészét tizenyolc 7 cm. hosszú, 1 cm. mély bevarrással varrjuk le és a 77b. fig. szerint selyemből szabott fejrészrel huzunk be. A karimát a 77c. fig. szerint linonból és selyemből szabjuk. A kalapot fölülről 122 m. széles rézsut csikkal borítjuk, amelyet a felső szélén s közepé mentén a karimának megfelelően behuzunk. A fejrész vonaljelzés szerint a karimára varrjuk és selyemmel béleljük.

Anyag az 53. számhoz: 30 cm. hosszú, 120 cm. széles plüss; 1 1/4 m. hosszú, 8 cm. széles tafetaszalag; 1 1/2 m. hosszú, 2 1/2 cm. széles moarérszalag. A kalapot a kis rajz 78a. és b. fig. szerint fekete plüssből szabjuk. A kalapot közepes kék tafetaszalag, a 61. és 62. képen látható aranyárga, lila és rózsaszín horgolású rózsá és egy fekete szalag moarérszalag díszíti. A 78b. fig. szerint duplán vett plüssből és közvászonnal szabott karimá szélei hátul 2 cm. szélesen borítják egymást. A 78a. fig. szerinti behuzott fejrészét gáz közbéléssel látjuk el és a vonal mentén a karimára varrjuk s így az utóbbi, mint a bélest egyformán szabjuk.

59. sz. A 30 cm. magas rókát a 46-61 fig. szerinti szabjuk, még pedig rókavörösrre festett mohárpüssből a testét és az alsó fejrészét, fehérszínűből pedig a fülek belsejét; az alsó lábszarakat pedig barna mohárpüssből. Az orrát, száját és alájait vonaljelzés szerint fekete pamuttal jelözzük. A szabásnál a szövettel nem szabad takarózkodni;

mivel a derék és fejrészekbe, a 76 és 78, 76 és 84, 76 és 83 és 83 és 81 közé kemény papirlapokat kell foglalni; egyben a szabásrészekben figyelembe veendő az előirt számok, az összevarrás miatt. A derekát, a fejet, lábakat és a farkát külön-külön tömjük ki kőccal és külön-külön varrjuk is össze. A derék rész összevarrásánál a hasán nyílást hagyunk a tömés végett, a kemény papirlapokat, a lábak felvarrása miatt rajz szerint illesztjük bele. A vékony papírcikkal keményített lábakra hasonló lapokat illesztünk; ezen lapokat azután derékreszen és a lábakon dróttal vagy erős fonállal egyesítjük, a végeiket erősen csomózza s a has varrást kifordított öltésekkel bevarrjuk. A derék és fejrész lapjait behelyezésük előtt egyesítjük dróttal, vagy fonállal. A fej és derék szövettét széleiken finom kötőfonál-



57. sz. Kutya plüssből, fejkendővel. 58. sz. Bábu.



Kész szabás szám 9248. 59. sz. 30 cm. magas róka mozgatható fejű esziáblal. Szab. mintáiv 6. XIV. sz., 49-61. fig.

lal behúzzuk s azután a lapokat a nyílásokba toljuk, a fonát azután erősen meghúzzuk felettük és szintén erősen csomóba kötjük. A füleket és a farkát rajz szerint és szám szerint varrjuk fel. A rajz szerint fekete gyöngyszömeket varrunk.

63. sz. Anyag: 2 m. hosszú, 100 cm. széles sevió; 3/4 m. hosszú, 80 cm. széles pike; 1 vászongaller; 1 nyakkendő; 6 fehér gyöngyház és 4 szarúgomb. Az öltöny előli gombolt nadrágból, kabátból és pikemellényből áll. A kabát előli széleit hajtokaszerűen visszahajtjuk s a lehajtott gallérral egyesítjük, amelyet keményített, fehér mosógallér borít. Előli a gallér alá fekete selyem csokort kötünk. Az oldalsó zsebeket pántok takarják.



61-62. sz. Az 52. és 53. számú kalap díszítési részlete.



Kész szabás szám 9250. 6-8, 8-10 és 10-12 évesnek. 64. sz. Öltöny 6-8 éves fiúnak. 64. sz. Puská dugóval és madár céltáblával.

Kész szabás szám 9251. 8-10, 10-12 és 12-14 évesnek. 65. sz. Ruha kétféle szövettel 12-14 éves leánynak. Szab. magy. és rajz. mintáiv 6. XXII. sz., 88-95. fig. 66. sz. Lóversenytájk.

67. sz. Sierzsamszék-rény.

68. sz. Koesi lóval és bábuval.

Kész szabás szám 9253. 2-4, 4-6, 6-8 és 8-10 évesnek. 70. sz. Matrózóöltöny, rövid nadrág és fején át felehető blúz 6-8 éves fiúnak.

Kész szabás szám 9252. 69. sz. Bábu ruhában, 80 cm. nagyságú. Szab. magy. mintáiv 6. XV. sz., 62-70. fig.

Kész szabás szám 9254. 1-2, 2-4 és 4-6 évesnek. 71. sz. Öltönyke 2-4 éves fiúnak. Szab. mintáiv 6. XXV. sz., 102-109. fig.

72. sz. Hollandiai hajó. 73. sz. Babakötő bábuvál és felszereléssel.

Kész szabás szám 9255. 2-4, 4-6, 6-8 és 8-10 évesnek. 74. sz. Plisszírozott ruha 6-8 éves leánynak. Szab. mintáiv 6. XXIII. sz., 96-100. fig.

A közelmagasságban letűzött ujjakat gombok díszítik.

70. sz. Anyag: 2 m. hosszú, 100 cm. széles sevid; 1/2 m. hosszú, 80 cm. széles drell; 4 m. hosszú, 1 cm. széles zsinór; 1 tengerészecskor. A sötétkék sevidőltony alsóderékra gombolt sima nadrágból és a fejen áthuzandó tengerészblüzből áll. A kék drell matrőzgallért és betétet zsinór díszíti. A tengerészecskor fekete. Az ujjakat lent kiálló, feltűzött ráncok szűkítik.

71. sz. Anyag: 1 1/4 m. hosszú, 110 cm. széles fehér sevid; 1/4 m. hosszú, 80 cm. széles fehér piké; 1 1/4 m. hosszú, 2 cm. széles csipke; 1 1/4 m. hosszú, 1 1/2 cm. széles csipkebetét; 3 nagy, 10 kicsi gyöngyházgomb. A blüzből és nadrágból álló öltönyt könnyű késsel béleljük. A 102. és 103. fig. szerinti nadrágot



Kész szabás szám 9256. I., II. és III. nagyságban kapható. 75-76a. és 76-76a. sz. Két blúz divatosabban, mellénnyel díszítve. A mellényt I. 77. és az egyik blúz himzését 88. sz. II. nagyság. Mindkét blúz szab.: mintáiv 6. VI. sz., 29a-c. fig.

Kész szabás sz. 9257. I., II. és III. nagys. kaph. Anyag: 1 1/4 m. hosszú, 100 cm. széles sárgás tafeta; 8 gyöngyházgomb; 1 1/2 m. hosszú, 5 cm. széles tüllcsipke. A blúz a mai divatnak megfelelően bő szá-

a belsőrést csipkeszövetből, amely hátul a kicsi vállpántot adja; a külsőt pedig tüllből szabjuk. Mintánkon a függőleges betétekkel áthuzott csipkeszövetből egy betétet levágunk és ezzel a blúz csipkerészét oldalt határoljuk. A hátsó nyakkivágást a blúz előli szelét 4 cm. széles fekete selympánt határolja. Az ujjak széleit 6 cm. széles selympánt és e fölött 10 cm. nyíre csipkebetét díszíti. A harkolt öv fekete selyem.

77. sz. Anyag: 1 m. hosszú, 110 cm. széles mosótüll; 2 1/4 m. hosszú, 4 cm. széles mosótüll; 8 gomb. A mellényt előli nyitott blüzkhoz és derékhoz viseljük és a 33-35 fig. szerint szabjuk. Az előli szelén s a nyakkivágáson 4 cm. széles huzott tüllcsipke határolja. E mellett az előli részekben a 6 cm. széles huzott tüllcsipke díszíti, lyukacsos szegéssel felvarrva A 95. fig. szerinti mellényt tetszés szerint az adott hosszban, vagy csupán az előrajzolt vonalig szabjuk. A gombolás számára az előli széle-



előli láthatatlanul gomboljuk. A zsebeket a 102. fig. szerinti hasi ékekbe foglaljuk, ugyszintén a 104. fig. szerinti hasítékpántokat is, amelyek az alsó zsebrészekben át a vonalig terjednek. A 105. fig. szerint dupla belésszövetből szabott alsó deréket, a későbbi meghosszabbíthatóság végett, haránt szegélybe varrjuk s a nadrág hátsó részét ragomboljuk. Az alsóderék gombjai rövid gummiszalagokra vannak varrva, amelyek az alsó szelétől 7 cm. nyíre vannak felvarrva. A 108. és 107. fig. szerinti zubbonyrészeket a kis rajz méretei szerint egészítjük ki. A 106. fig.-án a jobb előli szél körvonala elő van rajzolva, amely egyúttal a középső vonalat is képezi. Az öv pántjait az I. betűk-nél varrjuk fel. A zubbonyt nagy gyöngyházgombokkal gomboljuk, a kicsikkel pedig oldalt díszítjük a nadrágot s a 109. fig. szerinti ujjakat a hasíték mentén. Ezeket lent adat szerint ráncokba tűzzük. A belélt sevidőltony a 108. fig. szerint szabjuk. Az ezt borító pikégallért ugyanúgy szabjuk, betétet díszítjük és csipkével szegélyezzük és a 6 cm. széles telgombolt közelőhöz hasonlóan keskeny foglalóba foglaljuk. Az alsó derékra tetszés szerint pikebetétet gombolunk.

ket 1 1/2 cm. széles szövetből töldjük meg. 78. és 78a. sz. Anyag: 1 1/4 m. hosszú, 100 cm. széles sárgás tafeta; 8 gyöngyházgomb; 1 1/2 m. hosszú, 5 cm. széles tüllcsipke. A blúz a mai divatnak megfelelően bő szá-



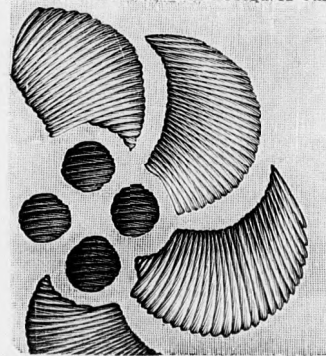
Kész szabás szám 9259. I. és II. nagyságban kapható.

78-78a. sz. Ruha divatosabban ríseljőhimzéssel. Ehhez 80. sz. Sárga tafetamin-tanik nyári ruhának is megfelel, fehér vagy színes vászonból, voalból stb. A blúz szab. I. magy. Az alj szab. I. mintáiv 6. XVII. sz., 76a-c. fig. II. nagyság.

Kész szabás sz. 9258. I., II., III. és IV. nagyságban kapható. 77. sz. Mellény csipkével díszítve blúz és derék alá, II. nagyság. Szab.: mintáiv 6. VIII. sz., 93-95. fig.

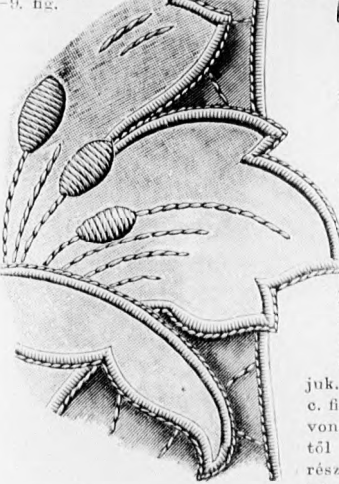
báru és hosszú ujjakkal van ellátva. A leírás a szabás mellett találjuk. A 29a-c. fig. rajzán az előrajzolt körvonalt és a finom vonalat figyelmen kívül hagyjuk. Az előli szelket a gombolás közepén egymásra hajtjuk. A nyakkivágást és az ujjakat huzott csipke határolja. Az ajj számára a kis rajz 75a. és b. fig. szerinti beléssből csipkepántot szabunk. A kis rajz 75c. fig. szerinti, egy egyenes lapból álló aljon, a selyem bőségét varrassal pótoljuk, mivel a keskeny toldás csunya volna. Az alj jobb felét kiterő széllel a balra tűzzük, fönt hasítékot hagyva. Az aljat a haránt vonal mentén ráterítjük és a szelén a csipkepánthoz varrjuk. Az aljat fönt előli a közepe felé fektetett ráncba rakjuk és behuzzuk.

79. sz. Anyag: 4 m. hosszú, 120 cm. széles kotelé; 2 m. hosszú, 12 cm. széles paszomány; 10 gomb; 1/2 m. hosszú, 6 cm. széles szörmeesik. A sötétkék koteléalj két lapból áll, amelyet a 4. és 5. fig. szerint szabunk. A jobb lapot a balra, a finom vonal szerint tüllcsipkével tűzzük, hátul pedig ezt a jobbra, ettől pedig lefelé kereszt és pont szerint ráncba rakjuk. A hátul csillagig behuzott felső szelét 4 cm. széles lényzóval látjuk el. A kabátnak a 6-9. fig. szerint szabott elejét és hátát a kis rajz méretei szerint kiegészítjük, a hosszát deréktől mérve. A második előli részen figyelembe veendő a két behajtás. A bevarrások kidolgozása után a kabát előli szelét fönt 10 cm. széles, lent keskenyebb szabó kövászonnal béleljük. A vászon közbéllel ellátott gallért előli közepén kapcsoljuk, az erre varrt szörmeesiköt selyemeskor alatt balra átkapcsoljuk. Az ujjak simák. A kabát láthatatlan gombolásához az előli részeket közepén egymásra hajtjuk. A jobb előli rész szelét s a jobb aljlapot széles fekete selyempaszomány díszíti. A nagy paszománygombokat kép szerint varrjuk fel.



88. sz. A 75. szám himzésrészelete természetes nagyságban.

Kész szabás szám 9260. II. és III. nagyságban kapható. 79-79a. sz. Öltözék paszománydíszítve, III. nagyság. Szab.: mintáiv 6. I. sz., 1-9. fig.



81. sz. Tarsoly, könnyű horogolás.

75. és 75a. sz. Anyag: 2 m. hosszú, 90 cm. széles liberti-selyem; 120 m. hosszú, 2 cm. széles szörmeesik. A fako arany színű blüzt ujkék, lila és fekete selyemhuzós díszíti a 88. sz. szerinti és keskeny szkunkszatánzatu szörmeesik szegélyezi. A mellény előli betétet fönt csupán az előrajzolt vonalig érően szabjuk. A blüzszekeket a 29a. b. és c. fig. szerint szabjuk s a hasíték vonala mentén l-től M-ig és N-től O-ig egyesítjük. Elöl ezt a részt csupán az előrajzolt részt körvonaltig szabjuk, a szabáson szintén részt áthuzódó finom vonalat figyelmen kívül hagyjuk. Az oldal- és ujjvarrás kidolgozása után az ujjak hátsó szelét csillagok között rátartjuk és lent hasítékot hagyunk.




82-86. sz. A 89-93. sz. ellenkező oldalról.



Kész szabás szám 9231. I. és II. nagyságban kapható.

87-87a. sz. Ruha lyukacsos és laposhimzéssel. Képnünk kékes szürke posztó, de nyári ruhának megfelelő fehér vagy színes vászonból és voalból. I. nagyság. Szab.: mintáiv 6. XXXV. sz., 170-172. fig. Az alj kiegészítő szab. I. magy.

81. sz. Anyag: 1/2 m. hosszú, 50 cm. széles selyem; 2 1/2 m. hosszú, 10 cm. széles szalag; 2 m. hosszú selyemzsinór; vörös és lila zeifrpamut. Képünkön remek tarsolyt láthatunk tarkán mintázott selyemből és tafetaszalagból. A fekete alapon vörös és püspök-kékrózsával mintázott



Kész szab. szám 9262. I. és II. nagys. kapható. 89. sz. Alj csipkepánttal és esztergével. Ehhez 82. sz. Kész szab. szám 923. I. és II. nagys. kapható. 90. sz. Alj szegélytűl-fodorral. Ehhez 83. sz. Kész szab. szám 9264. I. és II. nagys. kapható. 91. sz. Alj magas miderrel. Ehhez 84. sz. Kész szab. szám 9235. II. és III. nagys. kapható. 92. sz. Alj pántdíszítve. Ehhez 85. sz. Kész szabás szám 9263. I., II. és III. nagys kapható. 93. sz. Alj féloldalt tunikával. Ehhez 86. sz. I. nagyság. Szab., magy.: m-iv 6. XVIII. sz., 76a-c. fig.

50 cm. négyzet nagyságu selymet szögletesen bevarrt tafetaszaggal szegjük be. A varrást két sor hurkolt öltés takarja, püspökkék és vörös pamuttal egymásba dolgozva. A tarsolyt tartóssá teszi a 46 cm. átmérőjű, kerekre vágott belés selyem, amelyet a virágos selyem szélére hurkolunk vörös és kék selyemmel. Ebbe a hurkolásba vörös pamuttal keresztöltésű sort dolgozunk a selyem zsinór behúzására. Ezeket a keresztöltéseken két selyem zsinórt húzunk át a végeket összevarrva.

87. és 87a. sz. Anyag: 2 1/4 m. hosszú, 140 cm. széles posztó; 1 1/4 m. hosszú, 80 cm. széles sötétebb selyem; 1 m. hosszú, 6 cm. széles fekete bársony szalag. A belés szürke posztóruhának derékát sötétebb selyemmel dolgozott lyukacsos himzés díszíti. A ruhát a 170-172. fig. szerint szabjuk, a 170a. és b. fig.-át szabás előtt a hasíték vonala mentén F-től G-ig egyesítve. A felsőszövetet a már említett, hátul kapcsolt bélesderékra dolgozzuk. A ruha ujjai előlről rövideknek, hátulról hosszúnak látszanak. A tetszős szerint felvarrható, vagy elhagyható alsó ujjakat a 171. fig. szerint szabjuk. A 172. fig. szerint selyemből szabott gallér szelét többszörösen letűzzük. Az előli csokrot fekete bársonyszalagból kötjük. A hátul csokor alatt kapcsolt öv pedig selyemből való. Az alját a mintaiv kis rajza 75a-c. fig. szerint szabjuk, az I. nagyságnál azonban 2 cm.-rel szűkebbre vesszük. Hátul a részeket simán varrjuk össze, a többi a szabás magyarázata szerint.

89. sz. Anyag: 2 3/4 m. hosszú, 90 cm. széles selyem; 15 cm. hosszú, 15 cm. széles rojt; 2 gomb. A fekete selyemből szabott alj lapjai előli és hátul egymást borítják. Oldalt ráncokba van rakva és az előli és hátsó csipőpánt alá van tűzve szegélyvel. A vállpánt előli részei alól rojtosvégű esarp látszik, hátul gombbal kivarrt övpánt díszíti.

90. sz. Anyag: 2 3/4 m. hosszú, 110 cm. széles szövet; 2 gomb. A fehér gyapjuszövet aljának alsó fele rövidített belésaljra van varrva, amelyet szerpentinfodor és rövid, hasonló szabású tunika borít. A tunika előli egy kiegészítő rész felett szétvált s a jobb szelét hamis gombolással, gyöngyházgombokkal és beszegett gomblyukakkal a balra varrjuk.

91. sz. Anyag: 2 1/4 m. hosszú, 120 cm. széles sevió; 2 gomb; kevés selyem. A sötétebb karnarnevio alj jobb lapjából előli főt két ívezett pántot szabunk, ezeket egy-egy hasítékkal látjuk el, szegélyezzük s a szintén belébe szabott, végig letűzött ráncra és a bal aljlapra tűzzük. Gombok díszítik. A hátsó részből szabott övpántokat ívezetten lekerekítjük és szegélyezve, a szegélyekbe varrt övrészre tűzzük. Himzett „legyek” díszítik.

92. sz. Anyag: 2 1/4 m. hosszú, 120 cm. széles angol sevió. Az alját barna-zöld színnyalatu szövetből szabjuk. A jobb lapját előli, a belébe szabott pánttal a balra varrjuk s a lek-

kenyített szélén selyemmel szegett gomblyukakkal díszítjük. Az áttűzött hasítékszel himzett „legyek”-gyel végződnek. A bal lapot szintén belébe szabott pánttal erősítjük a jobbra. Mindkét lapnak szelét lent 15 cm. hosszú hasítékhoz hasonlóan varratlanul hagyjuk.

95. sz. Anyag: 3 1/2 m. hosszú, 130 cm. széles posztó; 1 1/2 m. hosszú, 45 cm. széles selyem; 1/4 m. hosszú, 45 cm. széles füll; 4 gomb. A ruhát rezedaszínű posztóból és levendulakék fehér kockás selyemből szabjuk. A jobb lapot a belébe szabott pánttal a könnyedén feltűzött bal lapra tűzzük szélesen. A derék előli részeit hajtókaszerűen kibajtuk és selyemmel borítjuk, gombokkal díszítve. A posztó lehajtott gallért szintén selyem díszíti. A betét és állógallér mintázott füll. Az ujj hajtókája és a ráncolt öv selyem.

96. sz. Anyag: 2 1/2 m. hosszú, 120 cm. széles vakondok plüss; 4 m. hosszú, 4 cm. széles szőrmeesik; festett róka. Az új szabású kabátot mindenféle lagy szőrmeanyagból szabhatjuk, a kabát fele szövetből való. Megjegyezzük, hogy a szükséges szövetek szélességéből a szabásnál sok szövet marad, de keskenyebb a fajta szövet nincs. Ezen részekből készíthetjük a karnantúts a többi díszet. Az előli vállpántszerűen két részből álló kabátot a kis rajz díszít. Az előli vállpántszelét a-tól b-ig az előli felső szellel egyesítjük, szintén a-tól b-ig, ezután c-től d-ig az ujj és e-től f-ig a hátsó varrást dolgozzuk ki. A selyemmel bélelt kabátot szőrme szegélyezés díszíti.



Kész szabás szám 9297. I. és II. nagyságban kapható. 94. sz. Ruha zsebbel díszítve fiatal leányknak. Ehhez 90a. sz. I. nagyság. Szab., magy.; mintaiv 6. XXIX. sz., 129-134. fig.

Kész szabás szám 9298. I. és II. nagyságban kapható. 95. sz. Fiatalos ruha pántdíszszel. Ehhez hátkép; mintaiv 196. fig.



Kész szabás szám 9299. I. és III. nagyságban kapható. 96. sz. Háromnegyed hosszú vakondok plüssköpeny szürkére festett rókadíszszel. Hasonló karnantú. Ehhez 90b. sz. II. nagyság. Szab.; mintaiv 6. XXXVIII. sz., 196. fig.



Kész szabás szám 9270. II. és III. nagyságban kapható. 97. sz. Ruha, idősebb nőnek alkalmas forma. Ehhez 90c. sz. III. nagyság. Szab., magy.; mintaiv 6. XXXIII. sz., 155-173. fig.


Kész szabás szám 9271. II. és III. nagyságban kapható. 98. sz. Ruha lebbenes derékkal. Ehhez 90d. sz. II. nagyság. Szab., magy.; mintaiv 6. XXVIII. sz., 122-128. fig.

A mi műhelyünk.



1. fig. A felső varrásra van tűzve, a külső szélén csak félöltés, a váson duplán van letűzve és az alsó szövetből belébe van varrva. magunknak dupla félöltés által olyformán, hogy mindenütt, ahol az első félöltés alól került, most följé öltünk. Az I. képünk olyan ujjat mutat, melynek külső varrása csak egyszeresen van félcelve. Az alsó szélén a felsőszövetet a látható módon a végigszelést felé kell varni. Az ujj felső szélén, miután a karöltő kivágásának megfelelően beráncoltuk, levasaljuk, ahogy az a 2. képünkön látszik. A karfejt is kétszer ráncolhatjuk. Ha levasaltuk, bele illesztjük a karöltőbe, hozzá félceljük és később hozzá is varrjuk.

Akik otthon készítik a kabátosruhájokat, legjobbat kioldnak a kabát gallérjával, miután ez aagadhatatlanul nagyon nehéz dolog a gyakorlatlan kéznek. Könnyítésükre legyen az alábbi asítás: a) A gallér felsőszövetét a következőképpen kalmazzuk a gallérra: ráférceljük a kabátra már rávarrt vásonzgallérra, a törésben persze át hajtjuk és a felsőszövet egymásfelé behajtott széléit, meg a szegélyző csíkot apró előöltésekkel összevarrjuk. Egy kabát alsó szélének a lekerítésére, ami ugyan csak nehéz, a kabát jobb és bal felet varrást varrásra illesztve egymásra fektetjük. Az alsó szél körül félcelésre 2-3 cm. széles részut vásonzcsíkot illesztünk közéje. Most néhány szót a vasalásról: Ha például egy kabátot varrtunk, a varrásokat, miután a varrás szélei kellőképpen be vannak vagdosva, ráfektetjük a buzvasaló-deszkára, mely jól ki van párnázva, nedves ruhával végigsimítunk rajtok és forró vassal levasaljuk. A gallért, hajtókát és a kabát széléit csak akkor vasaljuk le, ha a kabát már teljesen elkészült.

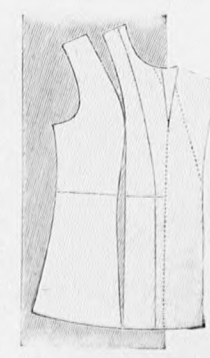


2. fig. Az ujj felső szélének megfelelő bőség szerint való bevasalása.


Ha a kabátot bélelünk, a belést a felsőszövet szabása után szabjuk, melynek előli szélét annyival keskenyebbre szabjuk, amennyit a felsőszövet szegése kitesz. Az elő- és hátrészt összevarrjuk. A belés bevarrása a következőképpen történik: a hátrészen összeférceljük nagy előöltésekkel a belés és a felsőszövet varrásait. Arra azonban ügyeljünk, hogy a belés se hosszában, se szélességében ne legyen túlságosan kifeszítve. A rozszul beillesztett belés elronthatja az egész kabátformáját. Végül az előli szelét oldaltöltésekkel átvarrjuk. Az ujjbélés beillesztését megmagyarázzák az eddig elmondottak.

Ha az ujjbélés felső szélét átvarrjuk, az ujjat a biztos átvarrás céljából befelé húzzuk. Amikor olyan kabátot varrunk, melynek az egyes részei egész hosszában vannak szabva, akkor az első és második előrészt az alsó szélén mellmagasságig pontosan a belésre illesztjük és bőséges hozzátoldással a varrások részére szabjuk. 3. képünkön az előli részen látható finom vonal mutatja a felsőszövet szélét.

Még egy fontos része van a kabátvarrásnak: a gomb és a gomblyuk. A 4. képünkön látjuk, hogyan kell egy gomblyukat körülhurkolni. Posztónál és más erős szövetnél, elég ha apró öltésekkel varrjuk ki a gomblyuk szélét: könnyebb szöveteknél tanácsos annak átvarrása. Hogy a gomblyuk szélé még jobban tartson, erős vékony zsinórt illesztünk köréje a hurkolás alá. A kész kabátot a színén vasaljuk olyformán, hogy egy jól kifacsart, nedves vásonruhát illesztünk rá és nehéz, forró vasalóval vasal-



3. fig. A két előrészt így kell szabás céljából a belésre illesztetni.



4. fig. A gomblyuk körülhurkolása.

Juk. Miután ez nagy pontosságot és ügyességet kíván, azt tanácsoljuk, hogy a kész kabát vasalását bizzuk inkább szabóra.

# Hosszu esteken legjobb barát a jó könyv!

A legjobb, jobbra angol regények  
angol fordításban.

**Atherton Gertrud:**  
Sparhawk Patience . . . . . Ára 2.40 K

**Barret Alfréd Wilson:**  
A towerhill titok . . . . . Ára 1.80 K

**Bréte Jean:**  
A papbócsi és a nagybócsi Ára 1.80 K

**Foley Charles:**  
A sárga veszedelem . . . . . Ára 2.40 K

**Glyn Ethor:**  
A Szirtéken túl . . . . . Ára 2.80 K

**Gró István:**  
Nóbel Árpád kalandjai . . . . . Ára 2.80 K

**Haggard Rider:**  
Wingfield Tamás . . . . . Ára 2.80 K

**Hornung W. C.:**  
Stingaree . . . . . Ára 1.40 K

**Kevill-Davies:**  
Az Érdekes Ösvég . . . . . Ára 1.20 K

**Korsós Zoltán:** Hus . . . . . Ára 2.— K

**Krane Anna bárónő:**  
Magna Peocatrix . . . . . Ára 2.80 K

**Lázár István:**  
Betúlia virága . . . . . Ára 1.80 K

**Leroux Gaston:**  
A meghasonzott karaszék . . . . . Ára 1.80 K

**Leroux Gaston:**  
Az operaház fantómja . . . . . Ára 3.— K

**Lewett-Yeats:**  
Az árulás utja . . . . . Ára 1.80 K

**Lewett-Yeats:**  
A tűzpróba . . . . . Ára 2.80 K

**Magnay William:**  
Zorka gróf . . . . . Ára 1.80 K

**Marcia Németországban:**  
Ára 2.— K

**Mason A. E. W.:**  
A rézsaszínű villa . . . . . Ára 2.40 K

**Merriman:**  
Kidár sátrai alatt . . . . . Ára 1.20 K

**Miller Eszter:**  
Trevarrack lord . . . . . Ára 1.20 K

**O'Connor Eccles:**  
A házassági szerződés . . . . . Ára 2.— K

**Oppenheim E. P.:**  
A hatalmasok . . . . . Ára 2.80 K

**Pemberton Max:**  
Lafayette és barátja . . . . . Ára 1.80 K

**Pemberton Max:**  
A gyémántos hajó . . . . . Ára 3.— K

**Philp F. C.:** A bűnhődés Ára 1.80 K

**Quiller-Couch:**  
A holt ember sziklája . . . . . Ára 3.— K

**Renaud Joseph:**  
A szentalkályhegyi üdöngő . . . . . Ára 2.— K

**Sienkiewicz Henrik:**  
A hős . . . . . Ára 1.— K

**Stoppole H. de Vere:**  
A csendes mecsarak . . . . . Ára 1.80 K

**Sualth J. G.:** Fitzné . . . . . Ára 2.80 K

**Stoker Bram:** Drakula. Ára 2.— K

**Világ folyása . . . . . Ára 1.80 K**

**Williamson:**  
Az én ceflér barátom . . . . . Ára 2.80 K

**Williamson:**  
Benziné néni . . . . . Ára 3.— K

Az összes előzetes beküldése ellenében bármelyiket bármikor megküldi a Budapesti Hírlap Könyvkiadóhivatala. Utánvétel küldve egy-egy kötet 45 fillérrel drágább.

Kapható különben minden könyvkereskedésben.



**Hollub János utóda Fehér Andor**  
Budapest, IV., Magyar-utca 12-14. sz. Varrógép-, kötőgép- és kerékpárjavító-műhely.



**Házilag szövött függönyökről**  
száda szerb vásznakról: mintákat 80 fillér bélyegért küld Kresznerohné, Törökbecse.

**Leányos anyák,**  
a kik kenyérkereső pályára szánják leányaikat, vegyék meg a leghasznosabb utmutatót: **Hollósé de Grobois Nandinnak** A kenyérkereső asszony című könyvét, a mely részletes utalgazítást ad az összes női életpályáról. Megjelent a Budapesti Hírlap kiadásában. Ára köve 2 korona 50 fillér.

**Amerikai színek.**  
Irtta Iij. Hegedűs Sándor. A mit a címében mond, azt adja a kötetében is: színes pasztelleket abból a csodaszíngéből, mely mindig érdekes mindig tanulságos, mostanában pedig éppen aktuális is. Aktuálisról önmaga naponta gondoskodik az európai lapok vegyes rovatában: hol a n. n. hirdok kaprázatos hatalmával, hol ipar-királyaink, hol pedig politikai szereplésének az újdonságával áll elő és szerez meglepetéseket. Hegedűs Sándor jól ismeri Amerikát s a mit róla ír, azon megérzik a tanulmányainak gondossága. Ára köve 2 korona 50 fillér. Kapható a Budapesti Hírlap Könyvkiadóhivatalában a pénz előzetes beküldése vagy utánvét mellett.



**UJI UJI!**  
Vizhatlan!  
Szagtalan  
a POLLENZ-főle  
Reform-izzadságszívó.  
Kapható minden jobb ruhakellék-üzletben. Gyár Wien, II., Grosse Sperlgasse 6.

**Gépirásmunkát**  
és sokszorosítást olcsón vállalkoz. Sok évi gyakorlat, pontos, szabatos munka.  
**GÁBOR, VIII., Köztel. mező-ut 21., II. lépcső, I. emelet 35. szám.**

**AZ ATHENAEUM KÖNYVTÁR**  
négy legújabb kötet:  
A romantikus regényirodalom leghatásosabb terméke. **VICTOR HUGO: A PÁRISI NOTRE DAME.** Két kötet. Regény. Ford.: **BENEDEK MARCELL.**  
A német regényírók egyik legkiválóbbjának legszenzációsabb regénye. **SUDERMANN: EGYSZER VOLT** Regény. Ford.: **BÉLA H.**  
A nagy orosz realistának legművészi alkotása. **MAXIM GORKIJ: AZ ANYA** Tára. regény. Fordította: **BÁRD IMRE**  
Egy-egy kötet ára . . . . . **190**

**Eddig megjelentek:**  
**KOBOR TAMÁS: Komédiák.** Nov. — **BIRÓ LAJOS: Glória.** Nov. — **BALZAC: A szamárbőr.** Regény. — **ZOLA: Pascal orvos.** Reg. — **DICKENS: Két város.** Reg. — **ANATOLE FRANCE: A Fingálnok szigete.** Reg. — **CSENYŐV: Az orvos felesége és más novellák.** — **BÜLSCHKE: Szeretlem az éltök világában.** Két kötet. — **TULSZTOJ: Hadzil-Murat.** Reg. — **As órdós. Elbeszélés.** — **VOSS RICHARD: A költő és az asszony.** Reg. — **TÓTH BELA: A beldegyasszony derisve.** — **NAUPASSANT: Egy élet.** Reg. — **C. F. MEYER: A barát házja és egyéb novellák.** — **HELTAL JENŐ: Hét sovány osztódó és más elbeszélések.** — **GELLESTANI: Az Scailhe.** Az grók rejtély. Két reg. — **ANATOLE FRANCE: Az istenek szemjárnak.** Regény. — **GARRIPE D'ANNUNZIO: A tész. Reg.** — **MÜRGER: Bohémvilág.** Reg. — **J. V. JENSEN: D'ora asszony.** Regény. — **SZINI GYULA: Arézsaszínű hó.** Novellák.  
Kapható minden könyvtárban. Kijelöl az Athenaeum Irod. és nyomdai r.-tára.

**Legjobb oson bevásárlási forrás**  
Olosó ágytoll! 1 kil. szűrt, 16. toasztott, 2. jobb K 2.40, prima félfehér 2.80, fehér K 4.—, tenér pelyhes K 5.10, 1 kg. igen finom, hófehér füstölt K 6.40, 8.—, 1 kg. pelyhes, szürke K 6.—, 7 K, fehér finom K 10.—, legfinomabb mellpelyhes K 12.—, 5 kg. vételénél bérmentve  
**Lesz nyugal**  
sűrűfonalú piros, kék, fehér vagy sárga nákingi dunnyha 80 cm. hosszú, kib 19. cm. széles, 2 parnával, 80 cm. hosszú, 60 cm. széles, uj, szürke igen tartós pelyhes toallal töltve K 18.—; félpelyhdunnyha K 20.—; pelyhdunnyha K 24.—; egyes dunnyha K 10.—, 12 K, 14 K, 16 K; fejpárna K 8.—, 8.50, 10 K. Elkesztés bármely méretben színtől nagyságban és arban. Szétküldés utánvétellel, 12 kor-tól kezdve, bérmentve. Csere megengedve, nem tesztelt pénz vissza.  
**S. BENISCH, Desehenitz** Nr 1145 Csehország (Böhmén). Részletes árjegyzék ingyen.

**Husvizsgálók könyve.**  
Irták: Rónai Mihály és Vámos Jenő székesfővárosi állatorvosok, a „Vághidú Szende” szerkesztői. Husvizsgálók részére nélkülözhetetlen kézikönyv. Tartalom: Előismeretek. — Bonctani ismeretek. — A zsigerek felvése és a vágóállatok ipari földolgozása. — Állattenyésztési ismeretek. — Kórtani és kóroktani előismeretek. — Elő vágóállatok egészségi állapotának ismertető jelei. — Levágott állatok egészségének ismertető jelei. Fertőző vagy ragadós betegségek. — A hivatalból jelentendő és a husvizsgálat szempontjából is legfontosabb fertőző betegségek. — Egyéb fertőző betegségek. — A husvizsgálat szempontjából fontosabb betegségek. — Állati előskibbók okozta betegségek. — A szervek betegségei és a vizsgálat módja. — A vizsgálat sorrendje és a betegségek összefoglalása. — Egyéb megbetegedések és hibák. — A képestelti husvizsgáló illetékesége. — Vágási tilalmak. — Husvizsgálat az Árusító és földolgozó helyiségekben. — A hus érése és eltartása. — Romlott húsfelek. — Szárnyasok, vadak és halak vizsgálata. — A husvizsgálati rendelet és pótenredek. — Jelentésminták stb. — Az illusztrált vaskos kötet ára hat korona. Kapható a Budapesti Hírlap Könyvkiadóhivatalában.

**Divatos kézimunkák,**  
modern függönyök  
és ágyterítők  
Wieg Testvérek  
Deak Ferenc-utca 23.  
Rendelésnél tessék hivatkozni a Divat Ujságra.

**SZABÁSZAT,** varrás és mintarajzolásban  
K.-né MARGITAY MARIS  
5 év óta fennálló első fővárosi szabászati- és varrótanító és szabászati tanítónőképző iskolájában, VIII. Vas-utca 4. (bejárat Stáhy-utca 1.) Úgyanott Szabászati tankönyv kapható a franc. és az angol-zabásról magántanuláshoz. A két mű ára együttesen rajzfűzetekkel 7.00 K. Prospektust kívánatra készséggel küld az intézet vezetőjéhez.  
Rendelésnél tessék hivatkozni a Divat Ujságra.

**A virágok beszélnek**  
Irtta: Ormándy Miklós dr.  
r. k. főgymn. tanár.  
Ára füzve 2 korona, diszkötésben 3 korona.  
Kapható a BUDAPESTI HIRLAP Könyvkiadóhivatalában a néma előzetes beküldése vagy utánvét mellett.

**Stoppoló-készülék**  
Mellyel könnyen és gyorsan stoppolhat kilyukadt harisnyát, vasznát, szövetet stb. szépen egyenletesen. Kíméli a szemet.  
Minden praktikus háziasszony vagy boló, mivel olcsó és örökös darab. Minden készülékhez használati utasítás és megkezdett munka mellékelve.  
Ára ajánlott bérmentes küldéssel 4.50 korona.  
Főraktár: Record-Radó, Budapest, VI., Lovag-utca 3.  
Rendelésnél tessék hivatkozni a Divat Ujságra.

**Próbababa**  
ma már épp oly nélkülözhetetlen cikk, mint a varrógép.  
Alapítva 1885-ben.  
**Rosenberg Ignác**  
első magyar próbababa gyáros. Játék-baba-költő.  
Budapest, VII., Károly-kövt 7/D. szám. 7. emelet. Árjegyzék ingyen. Ezen iparágunk meghonosítója. Kifüzetett nagy arany és ezüst érmékkel.  
Rendelésnél tessék hivatkozni a Divat Ujságra.

**A Mária Dorottya-Egyesület**  
ajánl és elhelyez megbízható és képzett magyar vagy idegen nevelőnőket, óvónőket, bonneokát, társalkodónőket, zene- és fanóradókat.  
VIII., Oroz-ut 6. sz. Tanítónők Otthona.  
Zivatalos órák délelőtt 10-1 óráig.  
Rendelésnél tessék hivatkozni a Divat Ujságra.

**A Pozsonyi Kereskedelmi és Iparkamara nyilvános, három évfolyamu Női Felső Kereskedelmi Iskolája POZSONYBAN.**  
Alapos szakosított kereskedelmi képzésű. A harmadik év olyan sikeres befektetéssel a növendékek ér. tiszti bizonyítványt nyertek. — Vidéki növendékek részére Internátus azore kisebb értesítőt kívánatra küld: az igazgatóság Pozsony, Béi Mátyás-utca 13.  
Rendelésnél tessék hivatkozni a Divat Ujságra.

Soványság

Az egyedüli eredménytől kísért szer a dr. William Hartley tanár amerikai tappar. Soványok, szén telt testidomokat nyerne...

Most jelent meg!

ILUS

Regény. Irta: Korsós Zoltán.

Ara füzve 2 kor. Kötve 3 kor. Kapható: a Budapesti Hírlap könyvkiadóhivatalában...

Uj könyv!

Porcellánház csodája!

Vidéki vevőimnek nagy kedvezmény és ingyen csomagolás! 6 személyes ebédkészlet, finom porcellán aranyozva és festve 14.50 K



KLYTHIA a bőr ápolására, az arc szépítésére PUDER

Legelőkelőbb toalet-, bál- és szalonpuder, fehér, rózsaszínű vagy sárga. Vegyileg elemesített és jó véleményét mondott róla...

A Modern Könyvtár

legújabb sorozata: Vojnovich Iván gróf: A napraforgó helye (Egy velencei álom három felvonásban) Márkus László fordítása...

Ágybavizelés

gyorsan és biztosan megszüntethető Encs-féle tabletták által. Garantált ártalmatlan. Szélessége 4 K, 3 drb. 10 Kor. Vámmentes. Egyedül árusító: Gyógyszerár-Burgberheim 1/14. (Bajorország).

HA ŐSZÜL A HAJA

használja STELLA-VIZET mely nem károsítja a haj eredeti színét ADJA VISSZA KAPATÓ ZOLTÁN BÉLA

A vonatok indulása Budapest nyugati pályaudvarról.

Table with columns: vonat-szám, óra, vonat-neme, Délelőtt - hová. Lists train departures to various destinations like Vác, Rákospalota, Szeged, etc.

A vonatok érkezése Budapest nyugati pályaudvarra.

Table with columns: vonat-szám, óra, vonat-neme, Délelőtt - honnan. Lists train arrivals from various origins like Dunakeszi-Alag, Cegléd, Monor, etc.

A vonatok indulása Budapest keleti pályaudvarról.

Table with columns: vonat-szám, óra, vonat-neme, Délelőtt - hová. Lists train departures to destinations like Balatonúred, Tapolca, Hatvan, etc.

A vonatok érkezése Budapest keleti pályaudvarra.

Table with columns: vonat-szám, óra, vonat-neme, Délelőtt - honnan. Lists train arrivals from origins like Berlin, Ruttka, Deuren, etc.

Délelőtt

Table listing train departures during the day (Délután) to various destinations.

Délelőtt

Table listing train arrivals during the day (Délután) from various origins.

Délelőtt

Table listing train departures during the day (Délután) to destinations like Arad, Tóvis, Mészeg, etc.

Délelőtt

Table listing train arrivals during the day (Délután) from origins like Budapest, Szabadka, Békéscsaba, etc.

A vonatok indulása Buda-Csepeli pályaudvarról

Table listing train departures from Buda-Csepel station.

A vonatok érkezése Buda-Csepeli pályaudvarra

Table listing train arrivals to Buda-Csepel station.

A vonatok indulása Budapest-Józsefvárosról

Table listing train departures from Józsefváros station.

A vonatok érkezése Budapest-Józsefvárosra

Table listing train arrivals to Józsefváros station.

Délelőtt

Table listing train departures during the day (Délután) to destinations like Esztergom, Pilis, etc.

Délelőtt

Table listing train arrivals during the day (Délután) from origins like Dorog, Esztergom, Pilis, etc.

Délelőtt

Table listing train departures during the day (Délután) to destinations like Győr, Győr, Győr, etc.

Délelőtt

Table listing train arrivals during the day (Délután) from origins like Szolnok, Nagykáta, Gödöllő, etc.

Vasár- és ünnepnapokon bezárólag november 10-ig közlekedik. - Vasár- és ünnepnap előtti hétköznapokon közlekedik. - Minden kedden, csütörtökön, pénteken és vasárnapon közlekedik. - Minden hétfőn, szerdán és szombaton közlekedik.

Erkezik minden kedden, szerdán, pénteken és vasárnapon. - Erkezik minden hétfőn, csütörtökön és szombaton. - Vasár- és ünnepnapokon bezárólag november 10-ig közlekedik.

December 15-től bezárólag február 28-ig közlekedik. - Nagykáta-tól Szolnokig csak szombaton és ünnep előtti köznapokon közlekedik. - Március 1-től közlekedik. Azonkívül Budapest keleti p. u.-ról Budapest-Kelenföldi pályaudvarra 2-től április 2-ig minden budapesti, esztergomi és szombaton a wien-budapest-tirol-rieviai expresszvonat halokocsiját is továbbítja. - Csak szombaton és ünnep előtti köznapokon közlekedik. - Csak hétköznapokon közlekedik.

Csak vasárnapról hétfőre hajló újonnan közlekedik. - Fiumétől Adony-Pusztaszabolcsig csak március 1-ig közlekedik. - Budapest-Kelenföldi Budapest keleti p. u.-ig február 7-től április 2-ig minden hétfőn, szerdán és szombaton a riviera-tirol-wien-budapesti expresszvonat halokocsiját is továbbítja. - Minden vasárnap és két és fél nap második napján közlekedik. - December 15-től bezárólag február 28-ig közlekedik. - Torlágától Budapest-Kelenföldi csak vasár- és ünnepnap előtti köznapokon közlekedik. - Csak hétfőn és ünnepnap utáni köznapokon közlekedik. - Csak hétköznapokon közlekedik.