

DIVAT UJSÁG

Szerkesztőség és Kiadóhivatal: Budapesten, VIII. kerület, Rökk Szilárd-utca 4. szám.

✿ Az öltözködés művészete. ✿
A fehérneműre, piperére és kézimunkára nézve a legjobb tanácsadó.

Színes divatképek, szabásrajzok és szórakoztató melléklet. ✿ E divatlap a nagyközönség igényeit elégíti ki.

Nyolcoldalas nagy főlapja

a legújabb divat ábráit közli. Százszázötven képe jeleníti meg az öltözékek, blúzok, köpenyek, gallérok, kabátok és kalapok újdonságait :: ::

Duplaoldalas szabás-mintaiva

a már varrni tudónak drága kincs. A ki munkájában megakad, könnyen utbagazításra lel a szabásmagyarázat bő szövegében ::

Színes divatképe

is van a Divat Ujságnak. Azt a célt szolgálja, hogy a divatos kelmék színével megismertesse az olvasót és egyúttal kioktassa, minő színű kelmét minő színű csipkével vagy más egyéb ékeséggel lehet díszíteni. :: ::

Divatos hajviseletnek

is sokfejes képe van a Divat Ujság mellékletén. Nincs az az arc, a melyhez illő frizurát e képek után ne lehetne választani :: :: :: :: ::

Színes kézimunka-kép

is járul a Divat Ujsághoz. A szerkesztőség erre különös gondot fordít, mert célja, hogy az előfizetőkkel megkedveltessen oly tárgyak készítését, a melyek az otthoni barátságossá, kellemessé teszik :: :: :: :: ::



Monogram-Album

című kü-lönlapja legdívatosabb monogramok rajzainak termézetes nagyságával kedveskedik az előfizetőnek. A keresztöltésű, valamint a hímzett monogramok sok száza van egy-egy évfolyamban :: :: :: :: ::

Kézimunka-melléklete

híres s ugyiszólván a legkedveltebb az egész országban. Számtalan polgári és felsőbb leányiskolában hasznos tanító-eszköznek bizonyult s mintái közkedveltségre tettek szert :: :: ::

Tündér Ujjak

című lap is egészíti ki az újságot. Nyolc oldalán szebbnél-szebb iparművészeti munkákkal ismerteti meg a tudnivalókat. A faégetés, selyemfésztés, bormunkák sokféle rajza s magyarázó szövege telíti meg a lapot :: :: :: :: ::

A Szórakoztató

mellékletben, mely minden számhoz jár, közöl elbeszélést, nőket érdeklő iránycikkeket, sok hasznos tudnivalót, gazdag háztartási rovatot, nőegyesületekről beszámolót és szerkesztői üzeneteket :: ::

Ruhamintát

is ad a Divat Ujság muszlinból szabva, összefércelve s csak azért az árért, a melybe az a kiadóhivatalnak kerül. Elsőrangú szabóműhely foglalkozik a megrendelések teljesítésével :: ::

A DIVAT UJSÁG minden hónapban kétszer jelenik meg. Előfizetési ára nagyon olcsó. Negyedévre 2 K 20 f. Félévre 4 K. 40 f. Egész évre 8 K 80 f.

A Divat Ujság tartalomjegyzéke:

Divatos őszi és téli kalapok: 2—4., 34., 35. és 53—58. kép.
 Őszi öltönyök: 34., 35., 53—58. és 85. kép.
 Sportruhák: 1. és 40. kép.
 Egyszerűbb és díszesebb őszi és téli öltözékek: 5., 34., 35., 44., 50., 51., 53—58., 71. és 72. kép.
 Sikkes aljak: 21—23., 77. és 78. kép.
 Divatos bluzok: 13—18. kép.
 Gyermekruhák: 19., 20., 74., 75., 82. és 84. kép.
 Különféle hajviselet: 5., 15., 16., 44., 47—49., 71., 72. és 88—90. kép.

Szórakoztató melléklet.

Két leány. Irta S. Bokor Malvin.
 Helyes nyomon. Irta Gebrand Leó.
 Kézimunka (képpel).
 Divatsevegés.

Az élet utai. Regény. Magyarra átdolgozta Zempléni Gyuláné.

Rendes rovatok: Nőgyesületek. — Kosmetika. — Kertészet. — Háztartás. — Szerkesztői üzenetek.

Egyéb mellékletek.

Szabásmintaív.
 Tündér Ujjak.

IVANITS K. M. nap- és esernyő-gyár
 IV., Váci-utca 23. sz.

Ajánlja: **divatos ernyőit,**

valamint

angol sétatöbök és ékköves ernyőfógo különlegességeit.
 Alapított 1848. Javítások elfogadtatnak.

A tekete huszár

Irta: Zsoldos László. Ara 3 korona.

Akadémiai díjjal jutalmazott pályamű.

Megrendelhető a BUDAPESTI HIRLAP Könyvkiadóhivatalában

Legmagasabb kitüntetés Paris, 1912

BRAND SÁMUEL

Legmagasabb kitüntetés London, 1912

Legmagasabb kitüntetés Róma, 1912

nap- és esernyő-gyára

Budapest, VI., Király-utca 16.

Nagy raktár szőrmeárukban!

Alapított az 1898-dik évben!

Ajánlja dusan berendezett raktárát saját készítményű fűzők, nap- és esernyőkben. - Nagy választék valódi francia fűzőkben, legújabb különlegességek halsontfal és halsont nélkül.

Ernyőáthuzások, valamint mindenféle fűző- és ernyőjavítások a legutányosabban és gyorsan készíttetnek a saját műhelyemben. - Különös nagy választék női és férfi-boternyőkben.

Legújabb! Legújabb!

Idegen szavak és nevek szótára.

A gyakrabban előforduló idegen nyelvű szállóigék, szólások és rövidítések magyarozatával.

Szerkesztette: **KELEMEN BÉLA**

Bármily gazdag is a magyar nyelv szókincse, lepton-nyomon idegen szóval jelölünk meg egy-egy fogalmat. Meg többször hallunk vagy olvasunk olyan idegen szavakat vagy neveket, melyeknek helyes értelmét hiába kerestük, mivel mindeddig nem volt olyan könyvünk, amelyben azoknak nyitjára akadtnak volna. Ezt a hiányt oszlatta el Kelemen Béla, az ismert nevi szótáríró kitünő munkája, amelyben megvár a keresett idegen kifejezés eredeti alakja, kiejtése, származása és értelme.

Ara kötve 4 korona.

Kapható a Budapesti Hirlap könyvkiadóhivatalában.

Kifogástalan minőségű, árammegtakarító izzólámpákat

(Wolfram Tungstram) szállit:

Gärtner Ágoston
 V., Wurm-utca 3. Telefon 95-33.

MAMÁK KÖNYVE

(A gyermekápolás dióhéjban.) : Nélkülözhetetlen házi tanácsadó.

Irta: **TORDAY FERENC** Dr.

Ara bekötve **3** korona.

Kapható a BUDAPESTI HIRLAP Könyvkiadóhivatalában a pénz előleges beküldése vagy utánvét mellett.



A Divat Ujság megjelenik havonként kétszer, minden hónap elején és közepén. Szerkesztősége és kiadóhivatala: Budapest, VIII. ker., Rökk Szilárd-u. 4. sz. Előfizetéseket csakis naptári 1/4, 1/2, 3/4 és egész évre fogad el bármelyik hazai könyvkereskedés, meg a kiadóhivatal.

negyed
esztendőre **2 kor. 20 fill.** postai
szétküldéssel.

Minden számban szórakoztató melléklet és kétoldalas szabásmintái. Havonként színes divatkép és kézimunka-melléklet. Havonként változó a nyolcoldalas Tündér Ujjak iparművészeti ujság. Családi Monogram-lap lapjai és színes kézimunka-kép.

1. sz. Sportruha, kabát, sapka és sál. Kötés.
Anyag: 1/2 font kötőpamut; 8 gomb.

A kötött, élénkzöld kabát és sapka pamutja fölborzolt. A kabát gallérját és a sapka feltűrt szélét kicsi téglavörös, fekete és fehér himzésfigurák díszítik. A kabátot a 65-69. fig. szerint kötjük, a kötést a részek egyenes alsó szélén megkezdve és ide oda menő sorokban mindég simán jobbra kötjük. Az elején, hátán és az ujjakon egy-egy behajtást egészítünk ki, az ujjakon és a sapkán figyelembe véve a középső vonalat. Az elejére varrt zsebet külön kötjük. A hátát vonaljelzés szerint gombokkal felerősített 18 cm. hosszú, 6 cm. széles övvel fogjuk kissé össze. Az ujjakat a finom vonalig finom, ettől mint a többi részt közepesen vastag tűkkel. Ezzel az ujjak közvetlen a kézelők fölött bővebbekké válnak. A gomblyukakat a jobb előli rész

cinus-barna bársony; 1/4 m. hosszú, 50 cm. széles hasonlószerű sima selyem; 80 cm. hosszú, 90 cm. széles hasonlószerű ramagirozott selyem; 35 cm. hosszú, 45 cm. széles gipúr; 24 selyemmel behuzott gomb.

A csinos ruhát a 23-27. fig. szerint szabjuk, a 24a. és b. fig. szerint szabott derékrészeket kiszabás előtt a hasíték vonala mentén E-től F-ig egyesítve. A derékrészeket hátul pinceöltésekkel egye-



Kész szabás szám: 8801. I., II. és III. nagyságban kapható.
1. sz. Sportruha, kabát, sapka és sál. Kötés. Ehhez 8. sz. A kabát és sapka szab. mintái 25. XII. sz. 65-69. fig.



2-4. sz. Divatos őszi és téli kalapok.

kötésekor dolgozzuk ki. A gombokat a szélétől 2 cm nyire varrjuk fel. A sapka felső szélén az előli és hátsó részét 118-tól 120-ig és 121-től 122-ig leláncoljuk, egyébként a felső szélét behúzzuk és erősen összehúzzuk. Az alsó szélét a hajtás vonala mentén kihajtjuk.

2-4. sz. Divatos őszi és téli kalapok.
A 3. számú sötétbarna selyemplüss kalap fejrészét ráncoljuk, a karimáját simán borítjuk és belülről bézsszínű selyemmel béleljük. A széles karimáját baloldalt az alsó felén barna libertiszalagcsokorral díszítjük. A 2. és 4. számú képeken ugyanezt a kalapot láthatjuk balról és jobbról. A kalapot kívülről királykék selyemmel, belülről pedig fekete selyembársonnyal, velur-sífonnal díszítjük. A baloldalt élesen felhajtott karimát nagy szárny díszíti.

5. sz. Ruha bársonyból, divatosan kerekre vágott, elől kissé elálló tunikával.
Anyag: 3/4 m. hosszú, 100 cm. széles kapu-

lésderékba dolgozzuk. A belülről 24 cm nyire rövidített bélésnyíjjakat a 26. fig. szerint gipürszövetből szabott kézelő határolja. A csupán kissé bélelt diszgallért a 25. fig. szerint ramagirozott selyemből szabjuk. A hátul kapeso t s a dupla vonal figyelmen kívül hagyásával szabott bélésnyíjját elől 70, hátul 50 cm. szélesen felsőszövettel borítjuk és önállóan lénszővel látjuk el. Ezt borítja a kis rajz 27a. és b. fig. szerint szabott tunika. Az elől 2 cm-rel túlérő, derékban felvarrt tunikát elől kereszt és pont szerint laposráncba rakjuk, ezen kívül kissé behúzzuk és hátul a „pincevarrás”-on ha itékkal látjuk el. Ha a tunikát rendszeresen szabjuk az adott szabás szerint, akkor lent csupán kissé áll el, ha azt akarjuk, hogy jobban elálljon a mai divatnak megfelelően, akkor a felső szélét az elől előrajzolt finom vonalig kikerekítjük. A bal felén hátul

sítjük, illetve egy szövetsíkra tűzzük őket.

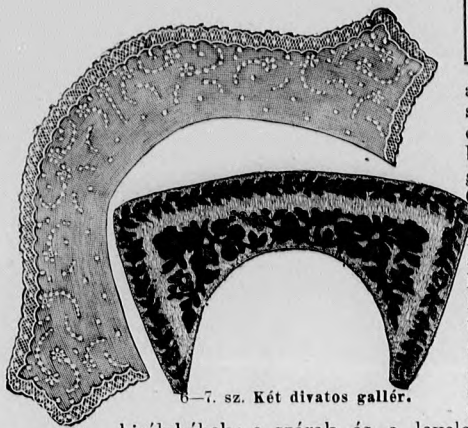
A 23. fig. szerint gipürszövetből szabott betétet a bé-



Kész szabás szám 8802. I. és II. nagyságban kapható.
5. sz. Ruha bársonyból, divatosan kerekre vágott, elől kissé elálló tunikával. Ehhez 05. sz. Szab. mintái 25. V. sz., 23-27. fig.

Szabásminták megrendelését közvetlenül a Divat Ujság kiadóhivatalába kell címezni: VIII., Rökk Szilárd-u. 4.

Bluzok és aljak.



6-7. sz. Két divatos gallér.

átkapcsolt tunika felvarrását selyemzsinór takarja. A pántdísz számára két keskeny selyempántot varrunk össze és gombokkal is kivarrjuk.

6. és 7. sz. Két divatos gallér. Az első fehér mullgallért fehérhímzés, géphímzés díszíti; a külső szélét valansziencsípke határolja, a belsőt pedig foglalóba foglaljuk. A 7. számú természetes színű balkán kreppgallért láncöltésű hímzés díszíti.

A külső szélét díszítő mimózáág szürkés-zöld és sárga, a virágok és bimbók terrakotaszíniék, a fürtök és a szálak és a levelek kétféle színárnyalatu zöldek. A külső szélét hurkolás határolja.



8. sz. Az 1. sz. hátképe.

pos-hímzéssel, fekete száröltéssel körül határolva. A virágkelyheket ne-felejtspontok képezik.

18. sz. Bluz sablonfestéssel vagy tarka laposhímzéssel.

Anyag: 1 1/2 m. hosszú, 90 cm. sz. paletselyem.

Az elefántesontszíni, erősen fényes selyembluzt előnyösen díszíti a sablonfestésű rózsák és levél sablonfestés. A rózsák kétféle árnyalatu rózsaszíniék, a levelek pedig zöldek. A festést az 1911. évi november 15. sz. mellékletében találhatjuk. A sablonfestést kevés hímzéssel határolva, amint ezt a 12b. számú képünkön láthatjuk, hímzéssel körvonalazva jobban érvényre juttathatjuk. A festést hímzéssel is helyettesíthetjük, amint ezt a 12a. számú képen láthatjuk. A bluzt egyszerűbb szövetből is szab-

átkapcsolt tunika felvarrását selyemzsinór takarja. A pántdísz számára két keskeny selyempántot varrunk össze és gombokkal is kivarrjuk.


6. és 7. sz. Két divatos gallér. Az első fehér mullgallért fehérhímzés, géphímzés díszíti; a külső szélét valansziencsípke határolja, a belsőt pedig foglalóba foglaljuk. A 7. számú természetes színű balkán kreppgallért láncöltésű hímzés díszíti.

A külső szélét díszítő mimózáág szürkés-zöld és sárga, a virágok és bimbók terrakotaszíniék, a fürtök és a szálak és a levelek kétféle színárnyalatu zöldek. A külső szélét hurkolás határolja.

14. sz. Bluz laposhímzéssel.

Anyag: 1 m. hosszú, 100 cm. széles selyem; kevés sifon.

A gyöngyszürke selyem, kimonó szabású bluzt kicsi, kerek, hasonlósíni sifonvállpánt díszíti, amelynek felvarrását kézhímzés borítja. Minden figurát málnaszíni selyemmel dolgozzuk ki la-




15a, 15b, és 15c. számú. A 15., 16. és 18. szám hátképe.



9-11. sz. A 20., 13. és 14. szám hátképe.

rinti előli részt keskenyen a 184. fig. szerinti hátrész alá tűzzük. A jobb előli szélre 6 cm. széles ráncot tűzünk. A két részből álló ujjakon a 185. fig. szerinti előli részt a finom vonalig a 186. fig. szerinti hátsó ujjrésze illesztjük. Az ujjak hajtókáját a 187. fig. szerin-



12a-b. sz. A 18. szám laposhímzésének és sablonfestésének (kevés hímzéssel) részlete külön.

gallér, amelyet a fölfélcélhetés végett 2 cm. széles részut csikba foglalunk. A gallér alá előli sötétvörös selyemcsokrot kötünk. Az aljnak a jelzés szerint egy laposrácba rakott kiegészítő-részt a 189. fig. szerinti szabjuk, az alj többi részét pedig a kis rajz 190-192. fig. szerinti szabjuk. A 190. fig. szerinti szabott előli lapot szintén ráncokba rakjuk kereszt és pont szerint és a finom vonalig, a kiegészítő-rész alá tűzzük. A 191. fig. szerinti oldalrészt, a bütykjelzés szerint az oldalra lapra tűzzük. Az oldallapot a 192. fig. szerinti hátsó lappal egyesítjük s az utóbbit szintén ráncokba rakjuk, amelyeket 50 cm. hosszsan letűzünk. A kép szerint gombokkal díszített aljat hátul kapcsoljuk. Az öt vörös lakkbőről való.



Kész szabás szám 8807. I. és II. nagyságban kapható. 17. sz. Fialatos bluz tamburirozott vállpánttal. Szab. magy.; mintáiv 25. XXX. sz., 165-170. fig.

Kész szabás szám 8808. I. és II. nagyságban kapható. 18. sz. Bluz sablonfestéssel vagy tarka laposhímzéssel. Ehhez 12a, 12b, és 18a. sz. Szab.; mintáiv 25. X. sz., 55-58. fig.

29. sz. Háromnegyed hosszú kabát csikos, bolyhos szövetből, egymást szélesen borító előli részekkel.

Anyag: 3 m. hosszú, 140 cm. széles szövet; 10 nagy gomb.

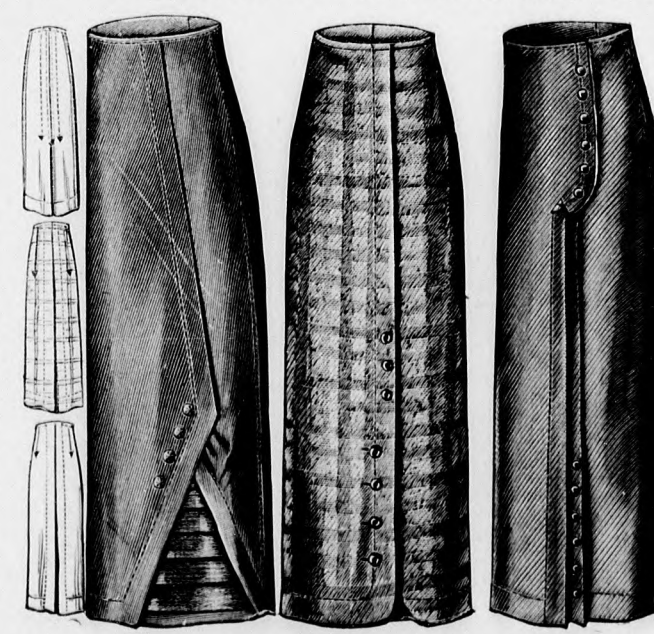
A célszerű kabátot őzbarna, lila csikos, bolyhos szövetből szabjuk. A jobb előli és hátrészt egyesítjük, a bal előrészt pedig

részt ketté vágjuk. A jobb előrészt szélesen borítja az utóbbit. Az előli szélét a varrással egyformán lekeskenyítjük és lent szélesen levágjuk. A karöltő alá tűzött ujjakat széles, gombos hajtóká díszíti. A széles kihajtott gallér felsőszövetből való. A kabátot egysorosán gomboljuk.

30. sz. Kabát ramagirozott gyapjuvelurból; velur dő lenből.

Anyag: 3 m. hosszú, 130 cm. széles barna-zöld ramagirozott velur dő len; 1/2 m. hosszú, 50 cm. széles fekete bársony; 8 szarugomb; 2 bársonnyal behuzott gomb.

A magasan záródó kabátot tetszés szerint meg is bélelhetjük. A kabátot 104-108. fig. szerinti szabjuk, a 104. és 105. fig. szerinti részeket a kis rajz méretei szerint kiegészítve. A hosszát deréktól mérve, az előli hossz kivételével, amelyet 1. től méreünk. Az előrajzolt hajtásvonal mentén kihajtott hajtóká számára az előli széleket 20 cm. széles kövászonnal és felsőszövettel béleljük. A dupla vonal mentén zsebhátsókat dolgozzunk ki, amelyeknek széleit hozzáűzött szövetcsikkal erősítjük meg. Az előli részek elől közepén szélesen borítják egymást. A bal előli részt a hajtóká hajtásának vége felé, az előli széle alá varrt hurokkal, a jobb rész alá varrt gombra gomboljuk. A jobb előli részt nagy szarugombokkal balra átgomboljuk. A 106. fig. szerinti ujjakat a 107. fig. szerinti hajtóká határolja, amelyet könnyedén bélelünk s a szélei a finom vonalig egymást borítják. A 108. fig. szerinti részut vászonból és felsőszö-



Kész szab. sz. 8811. I. és II. nagys. kaph. 21-21a. sz. Mideres alj szalgdíszszel. Szab. magy.; m.-iv 25. XXXVI. sz., 201-204. fig. Kész szabás szám 8812. II. és III. nagyságban kapható. 22-22a. sz. Mideres alj kockás angol seviéből. Szab. magy.; mintáiv 25. XIV. sz., 73-75. fig. Kész szabás szám 8813. I. II. és III. nagyságban kapható. 23-23a. sz. Mideres alj egy oldalra berakva és pántdíszszel. Szab. magy.; m.-iv 25. XV. sz., 76-78. fig.



Kész szabás szám 8809. 4-6 és 6-8 éveseknek. 19. sz. Iskolaruha 6-8 éves leányoknak. Szab.; mintáiv 25. XXXV. sz., 189-200. fig. Kész szabás szám 8810. 12-14 és 14-16 éveseknek. 20. sz. Iskolaruha 12-14 éves leányoknak. Ehhez 9. sz. Szab.; mintáiv 25. XXXIII. sz., 183-192. fig.

hatjuk. Az 56. fig. szerinti szabott előli részt a fiókszerű rajzon belül, lent a szövet hozzáadásával kiálló hengergözegekbe varrjuk. Az 57. fig. szerinti hátrészen, a finom vonalak mentén húzódo hengergözegeket kiszabás előtt varrjuk be a szövet hozzáadásával. A vonaljelzés szerint az 58. fig. szerinti ujjakat borító vállpántot az 55. fig. szerint szabjuk.

19. sz. Iskolaruha 6-8 éves leány-

Anyag: 1 1/4 m. hosszú, 110 cm. széles vörös popelín; 1 1/2 m. hosszú, 4 cm. széles bársonyszalag.

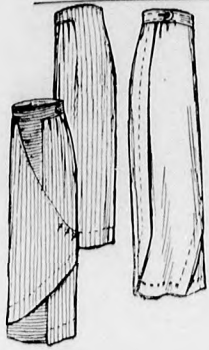
A ruhának hátul kapcsolt zekeszerű derekát a 199. és 200. fig. szerinti szabjuk. Az ujjakkal egybe szabott, simán bélelt derékba dupla vonalak mentén hasítékot dolgozzunk ki, amelyeknek széleit hurkoljuk és fekete bársonyszalagot húzunk rajtuk át. A végeket elől és hátul csokorba kötjük. A 200. fig. szerinti szabott alsó ujjakat a fiókszerű rajzon belül 1/4 cm. mély szegélyekbe varrjuk. Az alsó bőségét behúzzuk és 4 cm. széles, 20 cm. bő foglalóba foglaljuk. Az aljat 3 cm. szélesen a derék alá tűzzük. Az 50 cm. hosszú, 2-18 m. bő egyes szövetből szabott aljat plisszírozunk vagy 2 cmnyi közökben negyvennégy 1 1/2 cm. mély ráncba vasaljuk. A ráncokat főt megfelelőleg egymásra töljük.

20. sz. Iskolaruha 12-14 éves leány-

Anyag: 3 m. hosszú, 110 cm. széles sötétkék poplín; 1/2 m. hosszú, 80 cm. széles fehér piké; 1 1/2 m. hosszú, 2 cm. széles hímzés; 1/4 m. hosszú, 4 cm. széles vörös selyemszalag; 8 selyemmel behuzott gomb; bőröv.

A csinos, belésre dolgozott aljat a 183-192. fig. szerinti szabjuk. A vállon kissé húzott 183. fig. sze-

Öltözet és kabát.



24a-b. és 25. sz. Az 58. és 59. szám alja külön.

vet belésből szabott lehajtott gallér bársony díszébe külön dolgozzuk ki az adott bevarrásokat. A gallért a hajtás vonala mentén kihajtjuk. A díszét gombok képezik.

34. sz. Őszi öltözet.

Anyag: 4 m. hosszú, 140 cm. széles curl (körli); 1/2 m. hosszú, 45 cm. széles bársony; 4 gomb.

A tengerészek körl öltözetnek miderbenyuló alja három lapból áll. Az előli lapokat „pince varrással” egyesítjük és oldalt túlerő széllel a hátsó lapra tűzzük. Ezt a felső szélén behúzzuk és szövetoívvel díszítjük. A levágot szélű kabát háta egybeszabott s az eleje haránt kettéosztott. Az ujjakat bársonyhajtóka díszíti s ebből való a lehajtott gallér is. A kabátot főt a lekesnyitett szélén három, derékban egy gombbal gomboljuk és világos selyemmel béleljük.

35. sz. Kabát, hátul pánntal összefogva.

Anyag: 3 m. hosszú, 150 cm. széles angol sevió; 6 nagy, 2 kicsi szarugomb. Az egyszerű szabásu, szürkésen színárnyalt angol sevió-kabátnak egyben szabott elejét és hátát egyszerűen varrjuk össze. A hátrészre egy gombbal pántot erősítünk. A felsőszövetből való lehajtott gallért szövettükör díszíti. Az egysorosan gombolt kabát ujjait hajtóka határozza.



Kész szabás szám 8814. I. és II. nagyságban kapható. 29. sz. Háromnegyed hosszú kabát csikós helyes szövethől, szélesen egymásra gombolt előrészrel.

A kabátot egy paszománycsattal csatoljuk össze, az elejét közepén egymásra hajtva.

37. sz. Főka prémkabát széles opozumgallérral. Erősebb hölgyeknek való.

A kabát eleje és háta egybe szabott. A hajtókaival határolt ujjak fel vannak varrva. A széles opozumgallért a kabát szörmejéből vagy szövethől is szabhatjuk. A kabátot nagy fekete szarugombokkal egysorosan gomboljuk.

38. sz. Kabát angol tvídből, kimono vállpánttal.

Anyag: 3 1/2 m. hosszú, 145 cm. széles mustárarna és ujkecszínű csikós tvídből; 5 nagy, 6 kicsi gomb.

A célszerű kabát szabásánál ügyelni kell a csikók fekvésére. Az ujjakkal egybeszabott vállpánt szövethét harántcsikkokkal, a kabát részeit pedig függőleges csikkokkal szabjuk. A vállpántot az alsó szélén iveretten kivágjuk és túlerő széllel a kabátrészekre tűzzük. Az eleje és háta egybeszabott és oldalt egyszerűen össze vannak varrva. A függőleges csikkokkal szabott nagy feltűzött zsebek fölé harántcsikkos pántokat tűzünk. Az ujjaknak hosszú hajtókait főt közepén gomboljuk fel. Az álló, lehajtott gallérból elől egy pántot vágunk és ezzel gomboljuk össze a gallért. Az egysorosan gombolt kabát hátán az oldalvarrásba foglalt harántcsikkos öv nyúlik át.

39. sz. Őszi öltözet ramagfrozott velur dő lenből.

Az alját a kis rajz 7. és 8. fig. szerint szabjuk. Az előli lapjába mélyen lenyuló bevarrást tűzünk, a végükbe „legyet” hímezve. A hátsó lapokat vonal-



26-28. sz. A 72., 83. és 85. szám hátképe.

sűrű markizettszerű, igen tartós fityolszövetből való; a szélét csipkeszerű szegély határozza. A különböző színű sált kalapra, vagy a pusztá fejre is köthetjük. A piros selyemmintánk új, igen kedves módon, a keleti divat szerint van a fejre csavarva.

44. és 44a. sz. Ruha legújabb divatu bajader esarppal.

Anyag: 4 1/2 m. hosszú, 100 cm. széles épinglé; 4 m. hosszú, 45 cm. széles brokát selyem; 1/2 m. hosszú, 100 cm. széles tüll.

Az ó-vörös épinglé és szürke, vörös brokát selyemruhának egyszerűen előkelő szabása van. A sima alját kis uszályal szabjuk. A hátul kapcsolt derék bő kimono szabásu, hosszú ujjakkal. A derék elől széles pliszével határolt, fehér tülling felett nyílik szét. Az egymást rézsut borító előli szélein dupla selyemből szabott lágy hajtóka hajlik ki, hátul kerek gallérhoz hasonlóan folytatódva. Az esarpöv végei baloldalt egymásba hurkolva leöngnek.


47. sz. Ruha épingléből csipkedíszrel.

Anyag: 3 1/2 m. hosszú, 110 cm. széles épinglé; 1 3/4 m. hosszú, 10 cm. széles szalag; 2 m. hosszú, 1/2 cm. széles pikkelyes szalag; 1/2 m. hosszú, 45 cm. széles spaltelszövet; 8 gomb.

Az igen csinos ruhát mályvaszínű épingléből

jelzés szerint egy szövethékre tűzzük. A kabát előli részén kiegészítjük a behajtást és figyelembe veendő a hajtás és középső vonal, a bevarrások és a derék. A 10-12. fig. szerinti részeket a kis rajz szerint kiegészítjük, a hosszát deréktől mérve. A második hátrészen, a dupla vonal szerint, az alsó szélétől a derékig nyuló hasitéket dolgozzuk ki, a széleit 2 cm. szélesen selyemmel szegjük be és e mellett a széleket egymás mellé illesztve, egy szövethékre tűzzük. A selyemmel beszegett és lent ismét összevarrt gomblyukakat valamint gombokat kép szerint varrjuk fel. A kabát előli szélét kövászón felett szövettel béleljük és a hajtásvonal mentén hajtókaszerűen kihajtjuk. A lehajtott gallért rézsut vászonból és felsőszövetből szabjuk s a nyakkivágáshoz varrva, a pontozott vonal mentén kihajtjuk és kívülről szövettel borítjuk. Az ujjakat 8 cm. széles s az oldalszélein lekerített hajtóka díszíti. A kabátot gomboljuk.

40. sz. Divatos autó-, uti- vagy estélyre való sál. A csinos selyemsál fele rácszerelt, a másik fele pedig



Kész szabás szám 8816. I. és II. nagyságban kapható. 34. sz. Őszi öltözet.

Kész szabás szám 8817. I., II. és III. nagyságban kapható. 35. sz. Kabát hátul pánntal összefogva.

vajszínű spaltelszövetből és fekete bársonyszalagból szabjuk. Az alj bal lapja elől széles széllel áthajlik a többre, amely pánneszerien mély ráncokba van tűzve és hátul a bal lapra van tűzve. A ráncok hátul az övbe, elől pedig gombolt, pikkelyes szegélyű csipkeszövetrészek alá nyúlnak, amelyek látszólag a mellényrészek lebonyeait képezik. A felső szélüköz varrjuk a mellénnyel együtt csipkeszövetből szabott és pikkelyes szalaggal határolt lehajtott gallért. A derékreszek hátul, a velük szabott ujjakkal a feltűzött középső szövethéz alatt végződnek. Elöl jobboldalt rézsut felnyuló szalag miderrész díszíti, elől csokorral.

48. sz. Látogatóruha posztóból és bársonyhól.

Anyag: 5 m. hosszú, 60 cm. széles bársony; 3/4 m. hosszú, 125 cm. széles posztó; 3/4 m. hosszú, 45 cm. széles selyem; 1 drb nagy gomb; 5 drb kicsi gomb; kevés tüll.

A dohányszínű bársonyból és ugyanilyen posztóból szabott csinos ruhának bal hátsó lapja áthajlik a jobbra, a jobb előli lapja pedig a balra. Az utóbbinak szélét feltűzött posztópánt jelzi, amely a derékon az előli széleket határolva folytatódik. Az ujjakkal szabott posztó vállpántrészt bársonymider borítja, rézsut keresztződve. A lehajtott gallérral szabott fehér selyem mellényrészeket gyöngyház-



32-33. sz. A 36. és 38. szám hátképe.

31. sz. A 30. szám hátképe.



Kész szabás szám 8818. II., III. és IV. nagyságban kapható. 33. sz. Kabát bársonyhól szalagdísszel. Ehhez 32. sz. Szab.: mintaiv 25. I. sz. 1-6. fig.



Kész szabás szám 8819. III. és IV. nagyságban kapható. 37. sz. Főkaprémkabát széles opozumgallérral, erősebb hölgyeknek való.

Kész szabás szám 8820. I. és II. nagyságban kapható. 38. sz. Kabát angol tvídből kimono vállpánttal. Ehhez 33. sz.



Kész szab. sz. 8821. I., II. nagys. kapható. 39-39a. sz. Őszi öltözet ramagfrozott velur dő lenből. Szab.: mintaiv 25. II. sz., 7-13. fig.



40. sz. Divatos autó-, uti vagy estőgyre való sál.

boljuk össze a kabátot elől, hátul pedig összefogjuk vele. A kabátnak elől erősen levágott, hátul csúcsba nyuló végeit plüsspánt határolja. A hajtóka és a lehajtott gallér plüssből valók. A sima ujjakat rátűzött gombpánt díszíti.

51. sz. Elöl gombolt ruha.

Anyag: 4 m. hosszú, 110 cm. széles poplín; 1/2 m. hosszú, 45 cm. széles csipkeszővet; 1 bőrv: 20 gomb; kevés selyem.


A fabarnaszínű poplínruhát élénkzöld galált gombok és hasonlószerű bőrv díszíti. Az alj jobb lapját elől és hátul a ráncokba rakott bal lapra tűzzük. Az elől varrást lent 20 cm. hosszan hasítva hagyjuk. A derékba elől és hátul hasítékokat dolgozunk ki, amelyeket zöld selyemmel szegélyezünk s amelyek himzett léggel végződnek. A derekat elől gomboljuk. A derék szélei szegélyezve, gombokkal és gomblyukakkal

gombokkal gomboljuk és kis tüllbetéttel díszítjük. Az öv posztóból való.

50. sz. Öltözet szörme utánzatu presélt plüssdíszszel.

Anyag: 4 1/2 m. hosszú, 130 cm. széles kotelé; 3/4 m. hosszú, 135 cm. széles plüss; 8 drb gomb.

Főkaprém utánzatu presélt plüss díszíti a sötétlila, fekete csikos kotelé ruhát. Az aljnak elől lekeskenyített jobb lapját hátul a balra tűzzük. Az elől varrást fönt keskenyedő s az alsó szélén folytatódó plüss csik takarja. A kabát elől részeibe váltól bevarrásokat dolgozunk ki. A jobb elől részbe és a hátrészbe egy-egy hasítékokat dolgozunk ki, amelyeknek szegett szélei közé széles pántot tűzünk. Ezzel gomb-



41-43. sz. A 48., 55. és 56. szám hátképe.

54. sz. Hosszu divatos szabasu kabát bordázott gyapjufrizéből.

A célszerű világos és sötétszürke bordázott gyapjufrize kabátot palaszürke posztó s ebből való lehajtott gallér díszíti. Az egybeszabott hátrészből szabott ujjakat túlerő szélel az előli részekre tűzzük. Az utóbiből szabott övpántok pedig a hátrészt fogják össze derékban. A pántokat hamis gombolással a posztó és szövetszövetből való kiegészítő részekre varjuk. Az ujjak alsó széleit lekerekítjük és alátűzött széles kézelővel toldjuk meg. A kabátot fönt duplán, lent egysorosán gomboljuk.

55. sz. Öltözet szalagdisszel idősebb hölgyeknek.

Anyag: 4 1/2 m. hosszú, 130 cm. széles kamgariszövet; 6 m. hosszú, 2 cm. széles selymszalag; 8 nagyobb, 34 kisebb gomb.

Az egyszerűen előkelő tekete angol kamgaröltözet szabása a legfinomabb munka. Az alj jobb lapját elől a balra, a balat hátul a jobbra áttűzzük széles, elől felnyuló tunikához hasonlóan; gombokkal díszítve. Az alj felső szélét behúzza az oldalt egymást borító övrészek alá tűzzük. A kabát széleit selymszalaggal szegjük be. Az előli és hátsó leb-

kivárva, elefántesontszíni csipkeszővet betét felett szétválnak. A betét hátul vállpántszerűen folytatódik. A derékkal egybe szabott ujjakat csipkehajtóka díszíti.

53. sz. Eredeti kabát posztóból szörmedisszel.

Anyag: 3 1/2 m. hosszú, 130 cm. széles elefan szürke posztó; 6 db gyöngyházbetetes szarugomb.

A széles főkaprémgallérral es hajtókaival díszített kabátot fő (feh)-el béleljük. Az első előli részt végig kiszabjuk és széles szélel a hátsó alsó kabát-részre tűzzük. Az utóbbit hamis gombolással a rövidített felső hátrészre illesztjük, amelynek alsó részét kissé rátartjuk és a bő ujjakkal egybe szabjuk. A csipőig erő második előli részre lent egy nagy szélesen letűzött zsebpanót varrunk. Az ujjakat széles hajtóka határolja. A kabátot elől kétsorosán egymásra gomboljuk.



Kész szabás szám 8822. I. és II. nagyságban kapható. 4-14. sz. Ruha legújabb divatu bajadér esarpall.

penyt, valamint az övrészt az első előli részéből szabjuk. Az övrészt szalaggal szegjük be, amelynek telvarrását himzett légyek takarják. A rövidített második előli és első hátrészre, valamint a lebbenyre tűzött öv hamis gombolással a végig kiszabott második hátrészre nyúlik. A lebbeny gombok díszítik. Az előli széleket kétsorosán egymásra gomboljuk és lágy kövászonnal béleelve fönt hajtóka-szerűen kihajtuk. Ehhez varjuk a lehajtott gallért. Az ujjakat gombbal kicarrt pánt díszíti.

56. sz. Ramagirozott frizeöltözet divatos szabasu, magasan gombolt kabattal és csinos aljjal.

Anyag: 4 1/2 m. hosszú, 130 cm. széles frize; 1/4 m. hosszú, 130 cm. széles posztó; 13 darab hosszúságú gomb.

Az öltözetet zöld-barna ramagirozású gyapjufrizéből szabjuk. Az alj lapját elől és hátul közepén tűzéssel egyesítjük és két szövetszövet hengerzsinórozással és selyem hosszúságú (som) gombbal díszítjük. A második előli részt a hátrészsel egybe-szabott oldalrészre tűzzük át szélesen. A keskenyen feltűzött előli lebbeny-részbe rézsut zsebhasítékokat dolgozunk ki, a zsebpanókat alátűzve, a hasitek elől bevarrászerűen folytatódik és légyvel végződik. A hátrészbe oldalt két fönt kiálló bevarrást dolgozunk ki és kerek vállpanót tűzünk rá. A hátrészből szabott hátsó lebbenyrészt oldalt szélesen feltűzzük és gombokkal, valamint zsinórozással díszítjük. A kabátot elől viteztkötéssel gomboljuk. A gallér lehajtott, a sima ujjakat kézelővel látjuk el.



Kész szabás szám 8823. II. és III. nagyságban kapható. 47. sz. Ruha epingléből csipkeszővet, Ehhez 52. sz.

Kész szabás szám 8824. I. és II. nagyságban kapható. 48. sz. Látogatóruha posztóból és bársonyból. Ehhez 41. sz.

Kész szabás szám 8825. I. és II. nagyságban kapható. 49. sz. Ruha sima és ramagirozott gallennéből. Szab. magy. és hátkép; mintatav 25. XXVII. sz., 142-147a. fig.

Kész szabás szám 8826. II. és III. nagyságban kapható. 50. sz. Öltözet szörme utánzatu presélt plüssből díszszel. Ehhez 01. sz.

Kész szabás szám 8827. II. és III. nagyságban kapható. 51. sz. Ruha elől gombolva. Ehhez 02. sz.

52. sz. A 47. szám hátképe.

Selyem-, bársony-, csipkeszővetek, divatkülönlegességek

58. sz. Csinos öltözet csikos bukliból.

Anyag: 4 1/2 m. hosszú, 130 cm. széles bukli; 23 gomb.
Ezen mintákhoz legjobban csikos szövet felel meg, mivel az igen bő alj két részéből van varrva és a varrás eltüntetése csupán a csikos szövet alkalmas. Mintánkat közepes-kék-aranybarna csikos bukliból szabjuk, a csikokat különbözőképen fektetve. Az előli rész a belőle szabott övrészekkel haránt csíku, ezt borítja az alj lapja, amelynek lekeskenyített jobb széle hamis gombolással a balra van varrva. Ez a baloldalt kapcsoló lap hátul miderszerűen megnyulik, a belőle szabott övrészeket átgomboljuk az előliekre. A kabát eleje és háta két részből áll, a második előli részből oldalt átgombolt pántot vágunk. A hátsó lebbenyszek, amelyek a hátrészekre vannak tűzve, elől mint feltűzött részsut folytatódhatnak. A kabátot egysoros gomboljuk, a szalagért felsőszóvettel borítjuk. Az ujjakat gombokkal kivarrt részsut csikos kézelő határolja.

63. és 64. sz. Ingnadrág és direktóár nadrág selymtrikóból.

Az elegáns, legfinomabb fehér selymtrikóból való ingnadrágot kézzel kidolgozott fehér selyem, lyukacs- és laposhímzés díszíti. A félig testhezálló ingnadrágot oldalt és hátul varjuk össze. A felső és alsó szélét, valamint a vállrészeit dupla szövettel szabjuk és hurkoljuk. A szűk, testhezálló direktóár nadrág erősebb szürke selyemből van szövve. A felső és alsó szélét gumihúzókorral látjuk el és szalagsokorral díszítjük. Mindkét nadrág karusav teszi a viselőjét, mivel testhez simuló és ezért főleg erősebb hölgyeknek alkalmas. A szabásukhoz igen alkalmas a krepp dő szanté is.

70. és 70a. sz. Ruha esarpdíszsel.

Anyag: 3 1/2 m. hosszú, 110 cm. széles fekete bársony; 35 cm. hosszú, 50 cm. széles lila pettyes fehér selyem; 1 1/2 m. hosszú, 30 cm. széles sötétlila morveljő; 1 1/2 m. hosszú legkisebb méretű fekete selyemcsík; 25 cm. hosszú, 18 cm. széles lila selyemrojt.

A ruhát a 14-20. fig. szerint fekete bársonyból szabjuk. A 14a. és b. fig. szerint, a felső ujjakkal egybeszabott derékrészeket kiszabás előtt, a hasíték vonala mentén C-től D-ig egyesítjük,

kezdvé s a belőle szabott csipőpántot betűjelzésszerint, selyemesikkal szegélyezve alátűzzük. A jobb hátsó lapot közepén egymásra tűzzük. Az erősen felvarrt öv szalagját másfélszer a derék köré csavarjuk, úgy hogy az öv baloldalt 8, jobbra 14 cm. széles legyen. Az övet hátul csokor, elől baloldalt kézihímzéssel díszített, rojtos végű esarp díszíti. 71. és 71a. sz. Ruha sujtásdíszsel.

Anyag: 3 1/2 m. hosszú, 110 cm. széles kollen; 1 1/2 m. hosszú, 45 cm. széles selyem; 1 1/4 m. hosszú, 3 cm. széles gipürbet; 1 m. hosszú, 2 cm. széles túllbet; 1 bojt; 2 tuatgomb sujtás.

A sampiongomba-színű kollenruha alját hátul háromszoros laposráncba rakjuk, elől szögletes, terakottaszínű selyemmel díszítve, amely elefántcsontszínű sujtással van kivarva és bojttal végződik. A díszrész plasztonszerűen, hátul pedig a kimonódereken pántszerűen folytatódik. A vállpántot és állógallért elefántcsontszínű túll és gipürbetből szabjuk. A selyemket hátul sujtással kivarrt rész díszíti, épp úgy mint a kézelőt; az utóbbit a gombdíszén kívül. A ruhát hátul kapcsoljuk.

72. sz. Ruha sujtásdíszsel.

Anyag: 3 1/4 m. hosszú, 130 cm. széles szatin; kész vállpánt állógallérral vagy 1 1/4 m. hosszú, 45 cm. széles hímzett túll; 1 1/2 m. hosszú, 130 cm. széles sifon; 1 1/2 m. hosszú, 50 cm. széles fekete selyem; fekete sujtás.

A 125-133. fig. szerint elefántszürke szatinból szabott ruhát gazdagon díszítjük fekete sujtással. A készen kapható túllvállpántot a gallérral és a 126. fig. szerinti ráncokba vasalt sifon betéttel



45-48. sz. Az 57-58. szám hátképe.



Kész szabás szám 8892. I. és II. nagyságban kapható. 57. sz. Fiatalos formájú öltözet. Ehhez 45. sz. Szab. magy.; mintáiv 25. XXVI. sz. 134-141. fig.

Kész szabás szám 8893. II. és III. nagyságban kapható. 58. sz. Csinos öltözet csikos bukliból. Ehhez 24a-b. és 47. sz.

133. fig. szerint szabott előli és hátsó lapját kereszt és pont szerint ráncokba rakjuk és vonaljelek szerint az oldalapok alá tűzzük. Az öv keskeny selyemből való.

74. sz. Ruha 6-8 éves fiúknak.

Anyag: 60 cm. hosszú, 110 cm. széles sötétkék, 1 m. hosszú, 110 cm. széles kék-fehér csikos sevio; kevés fekete selyem; 1 m. hosszú fehér keskeny paszomány; 5 drb gomb.

A kétféle szövettel való ruha bluzát a 100-103. fig. szerint szabjuk. A nadrágot, valamint az alsó derékat a kis rajz 98. és 99. fig. szerint szabjuk. A 99a. fig. szerinti előli nadrágrészeket az alsóderékre varjuk. A bal előli szél alá gomblyukpántot tűzünk, a jobb előli széléhez pedig csíkot tűzünk. Az oldalhasítékokhoz zsebeket varrunk. A 99b. fig. szerint a bevarrás figyelembe vételével szabott hátsó nadrágrészt az alsó derékre gomboljuk. A 100. és 101. fig. szerinti bluzrészeket az alsó szélén húzókorral látjuk el. A bal előli szélére részsut szövettel 5 cm. széles ráncot tűzünk. Az előli részeket közepén egymásra gomboljuk. A zsebet rajz szerint baloldalt tűzzük fel. A 102. fig. szerinti ujjakat az alsó szélén kereszt és pont szerint ráncokba



59-60. sz. Az 51. és 53. szám ellenkező oldalról.



61-62. sz. Az 50. és 51. szám hátképe.



Kész szabás szám 8828. II. és III. nagyságban kapható. 55. sz. Bredeti kabát posztóból szőrmédíszsel. Ehhez 60. sz.

Kész szabás szám 8829. I. és II. nagyságban kapható. 54. sz. Hosszu divatos szabású kabát bordázott gyapjúfrizéből. Ehhez 59. sz.

Kész szabás szám 8830. II., III. és IV. nagyságban kapható. 55. sz. Öltözet szalagdíszsel idősebb hölgyeknek. Ehhez 25. és 42. sz.

Kész szabás szám 8831. II. és III. nagyságban kapható. 56. sz. Ramagirozott frizéöltözet divatos szabású magasan gombolt kabáttal és csinos aljjal.


gyelmen kívül hagyva az előli középső vonallal párhuzamosan futó finom vonalat. A finom duplavonal hosszában hasítékot dolgozunk ki, amelyek szélei közé selyemcsíkot tűzünk. A végeiket keskeny selyemcsíkból való csiga képezi. A 15. és 16. fig. szerint szabjuk a szegély alatt felvarrt alsó ujjrészt. A gallér és az ujjak hajtókáit a 17. és 18. fig. szerint szabjuk, egy-egy szegéllyel és lila hurkolással határolva. Az alját a kis rajz 19. és 20. fig. szerint szabjuk, az előli és hátsó lapját behuzzuk, az elsőt már a csillagtól

tisztán dolgozzuk az előli kapcsolt belésszerűkba és balra, illetve hátrafelé átgomboljuk. A vállpántot a 125. fig. szerint szabjuk. A derékrészeket a felső ujjakkal a 127a. és 127b. fig. szerint szabjuk, a részeket kiszabás előtt, a hasíték vonala mentén I-től K-ig egyesítve. Az előli széleket közepén egymásra borítjuk. Az ujjak alsó, 128. fig. szerint szabott részét kereszt és pont szerint ráncokba rakjuk, amelyeket a 129. fig. szerint pánttal szabott kézelő borít. Az alját a kis rajz 130-133. fig. szerint szabjuk. A 130. és

tűzzük és 5 cm. széles, 18 cm. bő kézelővel határoljuk. A kissé keményített lehajtott gallért az előrajzolt hajtásvonal szerint kihajtjuk. A gallért külső szélétől 2 cm-nyire, valamint a selyem nyakendőt paszomány díszíti.


76. sz. Kalap plüssből 6-10 éves leányoknak.
 Anyag: maradék plüss; kevés élénkzöld selyem; 1/4 m. hosszú, 1 cm. széles selyempaszomány.

A csinos kalapot plüssön kívül, posztóból, bársonyból, színes bőrből vagy bőrszövetből készítjük. A fejrész számára a kis rajz 49. fig. szerint négy egyforma részt szabunk és a-tól b-ig összevarrjuk őket. A karima számára az 50. fig. szerint két részt szabunk a belső és a külső fele számára. A részeket c-től d-ig összevarrjuk, azután mindkét részt külső szélét vízjáról összevarrjuk és a részeket kifordítjuk. A karima felső részét a fejrész alsó szélére



Kész szabás szám 8836. a) a hálóing, b) a nappali ing, c) a nadrág.

77. sz. Fehérmű, nadrág, nappali ing és hálóing himzéssel erősebb hölgyeknek. Szab. magy. és hatkari; mintaiv 25. XXXI. sz., 171-174. fig. A nappali ing és nadrág; mintaiv 25. XIII. sz., 70-72. fig.



Kész szabás szám 8835. II. és III. nagyságban kapható. 61. sz. Direktóár nadrág selymtrikóbol.



Kész szabás szám 8836. a) a hálóing, b) a nappali ing, c) a nadrág.

77. sz. Fehérmű, nadrág, nappali ing és hálóing himzéssel erősebb hölgyeknek. Szab. magy. és hatkari; mintaiv 25. XXXI. sz., 171-174. fig. A nappali ing és nadrág; mintaiv 25. XIII. sz., 70-72. fig.

varrjuk a-tól c-ig, azután a karima alsó részét belülről a fejrészhez varrjuk és megbéleljük. A kalapot baloldalt az 50a. fig. szerint fekete paszománnyal szegélyezett élénkzöld selyemből készített csokor díszíti.

78. sz. Alj bluzhoz kétféle szövetből.
 Anyag: 2 m. hosszú, 110 cm. széles sevíó; 1/4 m. hosszú, 110 cm. széles fekete-fehér kockás szövet; 1 gomb.

A fekete sevíóból való, két lapból álló aljnak lent lekerekített lapjait alól mindkét oldalt keskeny, fekete-fehér kockás szövetből való kiegészítőlap látszik ki. A hátsó lap behúzott felső szélét fekete-fehér szegélyű övpántok veszik körül hamisgombolással. Az aljat elől baloldalt kapcsoljuk.

80. sz. Kabát kockás szövetből 6-8 éves leányknak.
 Anyag: 1 1/2 m. hosszú, 130 cm. széles zöld-kék kockás gyapjuszövet; 35 cm. hosszú, 130 cm. széles sötétkék, 1/4 m. hosszú, 130 cm. széles vörös posztó; 1 vörös lakkborív; 3 gomb.

A kabátot a 87-91. fig. szerint szabjuk, a 87. és 88. fig. szerinti részeket kiszabás előtt a kis rajz méretei szerint kiegészítve. Az előli részeket az előli széleiken 9 cm. széles felsőszövettel és lágy közvászonnal béleljük és rajz szerint sötétkék posztó övpántot tűzünk rá. A finom duplavonal mentén kidolgozott hasítékon övet húzunk át. A 89. fig. szerint lágy, rézsutvászomból szabott salgallért az alsó szélén vonaljelzés szerint vörös posztópánttal, egyebütt pedig sötétkék posztóval borítjuk s a hajtásvonal mentén kihajtjuk. A 90. fig. szerinti felső ujjakra rajz szerint pántot tűzünk.

82. sz. Ruha egyszínű és kockás szövetből, 10-12 éves leányknak.
 Anyag: 2 1/4 m. hosszú, 100 cm. széles sima; 1 1/4 m. hosszú, 100 cm. széles kockás gyapjuszövet; 75 cm. hosszú, 10 cm. széles fekete selyemzsinór; 5 gyöngyházgomb.

A csinos ruhát a 193-198. fig. szerint tengerészkek és szürkék kockás gyapjuszövetből szabjuk. A 195-197. fig. szerint szabott derekrészeket az előli széleiken, hamis gombolással egymásra varrjuk és az alsó szélükön jelzés szerint behúzzuk, azután a 193. és 194. fig. szerint szabott, hátul kapcsolt belésderékra varrjuk. A 194. fig.-n figyelembe veendő a bevarrás. Az ujjak belése sima. Az elől átgombolt 198. fig. szerinti gallér s a 8 cm. széles, 24 cm. bős egyenes ujjhajtóka kockás szövetből való. Az alj 42 cm. széles, 192 cm. bős egyenes részből áll és 27 cm. széles kockás sz-

Felső és alsó ruhák.

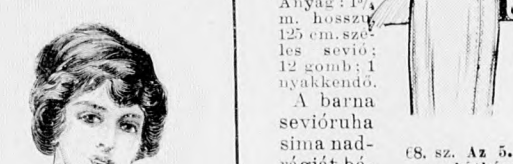
vetesik díszíti. Az aljat 14 cm. széles, 3 cm. mély egyszerű ráncba vasaljuk, mindkét oldalt 4 cm.-nyi közökben, 3 cm. mély, egy hátrafelé és két előre fektetett, hátul pedig két egyszerű ráncba rakjuk. A ráncokat a felső szélükön kissé egymásra toljuk s a sima felületüket a derek bőségének megfelelően behúzzuk, azután az aljat a derékra varrjuk. A 4 cm. széles elől csucsba vágott övet 1 1/2 cm. széles kockás szövetpánt díszíti. A nyakkendő fekete selyemből való.

83. sz. Csinos látogatóruha.
 Anyag: 4 m. hosszú, 110 cm. széles szürkés-kék krepp; 60 cm. hosszú, 45 cm. széles hasonlószínű selyem; 1/4 m. hosszú, 45 cm. széles elefantcsontszínű csipkeszövet; 14 sűjtásgomb; 1 m. hosszú selyemzsinór; himzőselyem.

A kékszürke gyapjú kreppruhát hársivárgszínű selyem, lapos és száröltésű himzés díszíti. A hátul kapcsolt belésderékba csipkeszövet vállpántot illesztünk. Az ujjakat a belésderékba foglaljuk, az alsó szélét ráncoljuk és himezett pánttal díszítjük. A himezett előli vállpántrész az oldalsó derékre szekre nyulik, amelyből a szabadon hagyott hátrészt is szabjuk. Ebbe pedig egy gombbal megerősített laposráncot rakunk. A derekat bal vállon kapcsoljuk. Az alj alsó részét kellőleg rövidített belésaljra dolgozzuk. A szabad tunikát hátul frakk-szerű lebbenyekkel toldjuk meg, amelyeket pincéöltésekkel egyesítünk s a tunikára tűzünk. Az öv ráncolt selyemből való. A gomb- és sűjtásdíszít kép szerint varrjuk fel.

84. sz. Iskolaruha 10-12 éves fiúknak.
 Anyag: 1 1/2 m. hosszú, 125 cm. széles sevíó; 12 gomb; 1 nyakkendő. A barna sevíóruha sima nadrágját be-

Kész szabás szám 8837. I. és II. nagyságban kapható. 60-69a. sz. Ruha zeke és mellénydíszszel. Szab. magy.; mintaiv 25. XXVIII. sz., 148-158. fig.



68. sz. Az 5. szám hátkepe.

Kész szabás szám 8838. I. és II. nagyságban kapható. 70-70a. sz. Ruha esarpdíszszel. Szab.; mintaiv 25. III. sz., 14-20. fig.

85. sz. Divatos szabású őszi ruha koteléből.
 Anyag: 4 m. hosszú, 120 cm. széles kotelé; 1 tucait szövettel behúzott gomb; 30 cm. hosszú, 45 cm. széles fekete selyem.

A sötétkék koteléruha kabátját magasan gombolva vagy visszahajtott hajtókával is viselhetjük. Érdekes a szabásnál az alj és a kabát kettéosztása. A négy részből álló aljnak jobb előli lapja pántszerűen a szemközti lapra nyulik. A bal hátsó lapot 3 cm. szélel borítja a megfelelő lap. Az alj övét szalaggal keményítjük. A kabát előli széleit és a lehajtott gallért közvászonnal béleljük. A második előli részt egyszerű varrással az első rövidített előli részre varrjuk, illetve túlerő széllel hozzávarrjuk. A bal első előli részt, amelyből a hátsó lebbenyrészt is szabjuk, a rövidített második és a jobb első hátrészt varrjuk. A gombokat és a szegélyezett gomblyukakat kép szerint varrjuk fel. A gallért fekete selyemtűkör díszíti. A csinos ujjakat feltűzött hajtófa határolja. A kabátot világos selyemmel béleljük.

88. sz. Csinos ruha divatos szabással, ramagirozott gyapjuszövetből.
 Anyag: 4 m. hosszú, 110 cm. széles ramagirozott gyapjuszövet; 1/4 m. hosszú, 50 cm. széles fekete selyem; 1/4 m. hosszú, 45 cm. széles fehér selyem; kevés mintázott tüll; 1 esatt; 1 nagy gomb.

A ruha divatos szabását az előli magas derékvonal jelzi. Az elől kapcsolt belésderékát a 118. fig. szerint szabjuk. A 119. fig. szerint mintázott tüllből szabott kis betétet balra felvarrjuk és jobbra nyomós gombbal átkapcsoljuk. Az ujjal egyben szabott derekrészeket a 120a., b. és c. fig. szerint szabjuk, a részeket kiszabás előtt a hasíték vonala mentén E-től F-ig és G-től H-ig egyesítve s a szabásnál az előli közepét s az előrajzolt körvonalat figyelembe véve. A vonaljelzés, kereszt és pont szerint ráncokba rakott bal előli lebbenyt a 121. fig. szerint szabjuk végig, a jobbat pedig csupán a „jobb szélig”. A 122. fig. szerint szabott hátsó lebbenyrészen a középső vonal a jobbrész szélét is jelzi. A derek felsőszövetét és a lebbenyt a széleiket egymáshoz illesztve, elől a deréktől 6. oldalt 2 es hátul 1 cm-nyire varrjuk fel. A bal derékrészt és lebbeny elől közepén balra átkapcsoljuk. A ráncolt fekete selyemövet elől egy csatton húzzuk át és baloldalt láthatatlanul kapcsoljuk. A gallért a 123. fig. szerint fehér selyemből szabjuk. A két lapból álló aljat a kis rajz 124. fig. szerint szabjuk, a jobb lapot csupán a hátsó közepéig. A jobb lap elől közepén szélesen borítja a balt és térdmagasságban fel van varrva. A bal lapot hátul túlerő széllel a jobb lapra varrjuk. Itt, valamint a lebbenyen s

Kész szabás szám 8840. III. és IV. nagyságban kapható. 72. sz. Ruha sűjtásdíszszel. Ehhez 26 sz. Szab.; mintaiv 25. XXV. sz., 125-133. fig.



Kész szabás szám 8839. II. nagyságban kapható. 71-71a. sz. Ruha sűjtásdíszszel.

lésderékra varrjuk. A bluz előli széleit kétsorosán szélesen egymásra gomboljuk; baloldalt pedig zsebbel látjuk el. A lehajtott galér alá fekete selyemnyakkendőt kötünk. Az ujjakat kézelő magasságban áttűzzük és gombbal díszítjük.



Kész szabás szám 8837. I. és II. nagyságban kapható. 60-69a. sz. Ruha zeke és mellénydíszszel. Szab. magy.; mintaiv 25. XXVIII. sz., 148-158. fig.

Kész szabás szám 8838. I. és II. nagyságban kapható. 70-70a. sz. Ruha esarpdíszszel. Szab.; mintaiv 25. III. sz., 14-20. fig.

Kész szabás szám 8840. III. és IV. nagyságban kapható. 72. sz. Ruha sűjtásdíszszel. Ehhez 26 sz. Szab.; mintaiv 25. XXV. sz., 125-133. fig.



Kész szabás szám 8811. 2-4 és 4-6 évesnek. 73. sz. Ruha 4-6 éves leányoknak. Szab., magy.: mintáiv 25. XX. sz., 95-97b. fig.

a derékon, 2 cm. széles fekete selyempánt diszíti. 89. sz. Egyszerű ruha kockás selyemből.

Anyag: 3/4 m. hosszú, 90 cm. széles skót-kockás selyem; vagy 1/2 m. hosszú, 120 cm. széles könnyű gyapjuszövet; 3/4 m. hosszú, 45 cm. széles sötétkék selyem; 40 cm. hosszú, 70 cm. széles fehér mosóselyem; 25 cm. hosszú, 100 cm. széles tüll.

A ruhát a 28-35. fig. szerint szabjuk. A 28. fig. szerint szabott, sötétkék selyemmel szegélyezett vállpántot a 29-

31. fig. szerinti jelzés szerint behozott előli és hátrészre, valamint az ujjakra tűzzük s így az egésztest a hátul kapcsolt bélésderékra varrjuk. A gallért és ujjtoglalót a 32. és 33. fig. szerint fehér mosóselyemből szabunk és 2 cm. széles tüllplisszével határol-

Gyermekeknek és felnőtteknek.



Kész szabás szám 8843. 6-8, 8-10 és 10-12 évesnek.

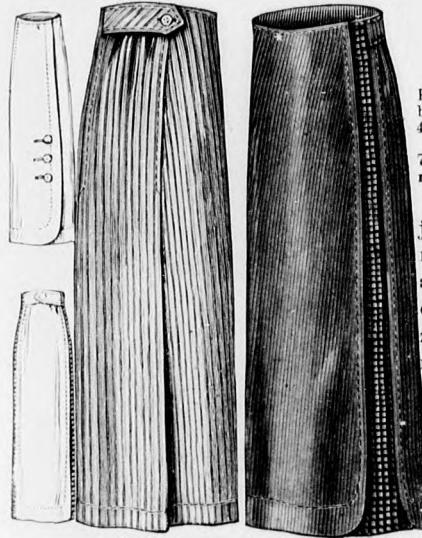
szabjuk. Az előli lapokat, amint ezt a képünkön láthatjuk, ketté is oszthatjuk s a felső részt az alsó finom vonalig szabjuk s a felső részt az alsóra tűzzük, vagy a kettéosztást, egy csupán a felső szélénél fogva feltűzött pánttal jelezzük, amelyet a már említett finomvonal szerint szabunk. A jobb előli lapot balra tűzzük, a belső finomvonal mentén a-tól b-ig. A bal lap aláérő szélét levágjuk. A hasitékot hátul dolgozzuk ki. A kis rajz 48. fig. szerinti keskeny hátsó lap a finomvonalig az előli lap alá nyulik; úgy itt, mint a derékon, tamburirozott díszet varunk fel kép szerint. A tamburirozást a szövet színéhez hasonló selyemből dolgozzuk ki.

91. sz. Fiatalos ruha kockás szövetből könnyű laposhimzéssel.

Anyag: 4 m. hosszú, 120 cm. széles kockás gyapjuszövet; 1/4 m. hosszú, 100 cm. széles egyszínű gyapjufrotó; 1/4 m. hosszú, 100 cm. széles pettyes



76. sz. Kalap plüssből 6-10 éves leányoknak. Szab.: mintáiv 25. VIII. sz., 49-50a. fig.



Kész szabás szám 8814. 14-16 évesnek I. és II. nagyságban kapható. 77-77a. sz. Mideres alj hátul övpánttal 14-16 éves leányoknak. Szab., magy.: mintáiv 25. XVI. sz., 79-80. fig.

Kész szabás szám 8845. 14-16 évesnek I. nagyságban kapható. 78-78a. sz. Alj bluzhoz kétféle szövetből.

Kész szabás szám 8842. 4-6, 6-8 és 8-10 évesnek. 74. sz. Ruha 6-8 éves fiúknak. Szab., magy.: mintáiv 25. XXI. sz., 98-103. fig.

75. sz. Ruha 12-14 éves fiúknak. Szab., magy.: mintáiv XXXII. sz., 175-182. fig.

juk. A kis rajz 34. és 35. fig. szerint szabott aljnak bal előli lapját 4 cm. széles ráncba tűzzük s a jobb előli lapra fektetjük; a jobb lapot csuonán előli a középig szabjuk ki. A hátsó lapot vonaljelzés, kereszt és pont szerint ráncokba vasaljuk s a ráncokat 30 cm. hosszan letűzzük. A ráncolt öv és a csokor sötétkék selyemből valók.

90. sz. Látogatóruha tamburirozással, erősebb hőlgyeknek.

Anyag: 1/2 m. hosszú, 120 cm. széles gyapjuszövet; 11 gomb; egy csatt; 35 cm. hosszú, 45 cm. széles mintázott tüll.

A sötétbarna gyapju szövetruhának derekát előli kapcsoljuk. A 87. fig. szerinti betétet és az állógallért mintázott tüllből szabjuk. A derékresze-



Kész szabás szám 8846. 2-4 és 4-6 évesnek. 79. sz. Kabát 2-4 éves leányoknak. Szab., magy.: mintáiv 25. XIX. sz., 92-94. fig.



Kész szabás szám 8847. 4-6, 6-8 és 8-10 évesnek. 80. sz. Kabát kockás szövetből 6-8 éves leányoknak. Szab.: mintáiv 25. XVII. sz., 87-91. fig.



Kész szabás szám 8848. 2-4, 4-6 és 6-8 évesnek. 81. sz. Kötött kabát 4-6 éves leányoknak. Szab., magy.: mintáiv 25. XVII. sz., 82-86. fig.

ket a 38a. és b. fig. szerint szabjuk, a részeket a hasíték vonala mentén G-től H-ig egyesítve. A mellényt a gallérral együtt, a 39. fig. szerint dupla selyemből szabjuk, a középső, a hajtás és a finomvonal tekintetbe vételével. Ezt a részt előli, a finomvonalig a derék alá, hátul pedig a 40. fig. szerinti hátsó betétre varrjuk. A 41. fig. szerinti ujjak alsó szélét kereszt és pont szerint egy ráncba rakjuk. A hajtókát a 42. fig. szerint selyemből szabjuk. A hátul kissé felnyuló labbenyt a 43-46. fig. szerint szabjuk s a derék vonala szerint a derékra varrjuk. A 3 cm. széles szövetövet hátul egy ércesatton húzzuk át. A kis rajz 47. fig.-án, a 67-től 31 felé húzó körvonal, a bal előli lap alsó szélét jelzi, míg a jobb lapot a külső körvonal szerint



Kész szabás szám 8849. 8-10, 10-12 és 12-14 évesnek. 82. sz. Ruha egyszínű és kockás szövetből 10-12 éves leányoknak. Szab. és hatkép: mintáiv 25. XXXIV. sz., 193-198a. fig.

Kész szabás szám 8850. I. és II. nagyságban kapható. 83. sz. Csinos látogatóruha. Előhöz 27. sz.

Kész szabás szám 8851. 4-6, 6-8 és 8-10 évesnek. 84. sz. Iskolaruha 8-10 éves fiúknak.

Kész szabás szám 8852. I. és II. nagyságban kapható. 85. sz. Divatos szabású öszi öltözet coteiból Előhöz 25. sz.

tüll; 15 cm. hosszú, 6 cm. széles tüllbetét; 16 gomb; 1 m. hosszú, 12 cm. széles libertiszalag.

A csinos ruhát finom fekete vonalakkal kockázott barna gyapjuszövetből szabjuk; a laposhimzést és száröltést világos bőrszínű gyapjufrotóra dolgozzuk. A 109. és 111. fig. szerinti felső és alsó betétrészt s az állógallért pettyes tüllből, a középső részt pedig a 110. fig. szerint tüllbetéttől szabjuk. A derekat az ujjakkal a 112a., b. és c. fig. szerint szabjuk, a részeket a hasíték vonala mentén A-tól B-ig és C-től D-ig egyesítve. A 113. fig. szerinti díszrészt a derékba illesztjük, ezt megelőzően egy-két ráncba rakva. A 114. fig. szerinti a finom vonalig aláérő előli kiegészítőrezt jobboldalt felvarrjuk és nyomógombbal balra átkapcsoljuk. A gombokkal kivarrt bevarrást az ujjakon lent hasítva hagyjuk. Az ujjak alsó

szélét plisszírozott túllfodor határolja. A hímzett díszgallért a 115. fig. szerint szabjuk. A kis rajz 116., 116a. és 117. fig. szerint szabott aljnak csipőpántszerűen kivágott előli lapját a díszrészbe illesztjük. Az előli lapnak a díszrész alá érő behuzott szélét hátul feltűzzük, miáltal egy-két könnyű ránc keletkezik. A pontozott vonal mentén ráncba kihajtott hátsó lap széles laposráncot képez. A szabadöv liberti szalagból való.

92. sz. Ruha sima és ramagírozott selyemből.

Anyag: 3/4 m. hosszú, 100 cm. széles ramagírozott selyem; 1/4 m. hosszú, 100 cm. széles sima selyem; 3 futat gomb; 2/4 m. hosszú, 8 cm. széles bársonyszalag; 1/4 m. hosszú, 15 cm. széles selyemrojt.

A csinos ruhának lehajtott gallérját és ujjahajtókáit a 21. és 21a. fig. szerint szabjuk. A derekat a mai mintaív 14-16. fig. sze-



86-87. sz.
A 91-92.
szám hát-
képe.



Kész szabás szám 883. I. és II. nagyságban kapható. 88. sz. Csinos ruha divatos szabással, ramagírozott gyapjuszövetből. Ehhez 95. sz. Szab.: mintaív 25. XXIV. sz., 118-124. fig.

Kész szabás szám 884. I. és II. nagyságban kapható. 89. sz. Elegáns ruha kockás selyemből. Ehhez 91. sz. Szab.: mintaív 25. VI. sz., 25-35. fig.

Kész szabás szám 885. II., III. és IV. nagyságban kapható. 90. sz. Látogatóruha tamburirozással erősebb hűtőnek. Ehhez 93. sz. Szab.: mintaív 25. VII. sz., 37-48. fig.

Kész szabás szám 856. I. és II. nagyságban kapható. 91. sz. Fiatalos ruha kockás szövetből, könnyű laposhímzéssel. Ehhez 86. sz. Szab.: mintaív 23. XXIII. sz., 109-117. fig.

Kész szabás szám 857. I. és II. nagyságban kapható. 92. sz. Ruha sima és ramagírozott selyemből. Ehhez 81. sz. Szab.: mintaív IV. sz., 21-22. fig.

rint szabjuk, az előrajzolt dupla vonalat figyelmen kívül hagyva; de a felső ujjakkal ramagírozott selyemből szabott derékrészét elől csupán a finomvonalig szabjuk. A sima selyemből való keskeny betéteket az előli kapcsolás számára 2 cm.-rel szélesebbre szabjuk. A duplán vett selyemből szabott bélés nélküli gallért a hajtás vonala szerint kihajtjuk. A kis rajz 22a. és b. fig. szerint szabott aljnak lapjait, a kiegészítő lapokat, középen hamis gombolással egymásra fektetjük és vonaljelzés szerint egymásra tűzzük.



93-95. sz. A 90., 89. és 88. szám hátképe.

Kész szabásminták: rögtön használható, selyempapirosból kivágott minták.

Rendelés előtt elolvasandó.

A mintaívünkön adott és kipróbált szabásmintákon kívül — minden a Divat Ujság-ban megjelent képhez adunk rendes szabásmintákat, melyek selyempapirosból vannak kivágva. Ezeket a mintákat felnőtteknek négyféle nagyságban: I., II., III., IV. nagyságban, gyermekeknek 1-16 évig terjedő korfokozatban adjuk. Minden kép alatt pontosan jelezve van, milyen nagyságban, illetve korfokozatban kapható a minta. A rendes minták mértékét felnőtteknek és gyermekeknek lásd a mintaívre nyomtatott megrendelő lapon.

Felnőtteknél a kész szabásmintát abban a nagyságban választjuk, mely legjobban összeillik a személyes mértékkel. Gyermekeknek kérjük a felső bőség méretét és nem a hosszát mértékadónak venni, mert gyermeknek a mintáján sokkal egyszerűbb hosszában, mint szelvényben változtatni. A kész mintáknak személyes mérték utáni átalakításához minden mintához mellékelünk utasítást. Megrendeléseket csakis a Divat Ujság kiadóhivatalába kell küldeni. Megrendelésnél használjuk ehhez a számhoz mellékelt

nyomtatott megrendelő lapot.

A szabásminta ára előfizetőnek 60 fillér, nem előfizetőnek 80 fillér. Utánvétellel nem küldünk szabásmintát. A kész szabásmintákon kívül, mint eddig is, személyes mértékre is küldünk szabásmintákat.

Ruhásmintákat mérték után muszlinből szabva és összefércelve is készíthetjük a következő árban:

	Egész szabás- minta	Fél szabás- minta
Teljes kosztüm	5 korona	3 korona
Hosszu gallér vagy köpeny	"	2 "
Egybeszabott ruha	3 "	2 "
Kabát	3 "	2 "
Pongyola vagy prensesz ruha	3 "	2 "
Alj	2 "	1 "
Derék vagy bluz	2 "	1 "
Gyermekekuha	2 "	1 "
Gyermekefelöltő leánynak vagy fiúnak	2 "	1 "

Hosszu estéken legjobb barát a jó könyv!

A legjobb, jobbra angol regények
angol fordításban.

- Atherton Gertrud:**
Sparhawk Patience Ára 2.40 K
- Barret Alfréd Wilson:**
A towerhilli titok Ára 1.80 K
- Bréte Jean:**
A papbócsi és a nagybócsi Ára 1.80 K
- Foley Charles:**
A sárga veszedelem Ára 2.40 K
- Glyn Eltnor:**
A Szirteken túl Ára 2.80 K
- Gró István:**
Nóbel Árpád kalandjai Ára 2.80 K
- Haggard Ridder:**
Wingfield Tamás Ára 2.80 K
- Hornung W. C.:**
Stingaree Ára 1.40 K
- Kevill-Davies:**
Az Érdekes özeveg Ára 1.20 K
- Korsós Zoltán:** Ilus Ára 2.— K
- Krane Anna bárónő:**
Magna Peccatrix Ára 2.80 K
- Lázár István:**
Betúlia virága Ára 1.80 K
- Leroux Gaston:**
A megbabonázott korszék Ára 1.60 K
- Leroux Gaston:**
Az operaház fantómja Ára 3.— K
- Lewett-Yeats:**
Az árulás utja Ára 1.80 K
- Lewett-Yeats:**
A tűzpróba Ára 2.80 K
- Magnay William:**
Zorka gróf Ára 1.60 K
- Marcia Németországban:**
Ára 2.— K
- Mason A. E. W.:**
A rózsaszínű villa Ára 2.40 K
- Merriman:**
Kidár sátrai alatt Ára 1.20 K
- Miller Eszter:**
Trevarrack lord Ára 1.20 K
- O'Conor Eccles:**
Házassági sorsjáték Ára 2.— K
- Oppenheim E. P.:**
A hatalmasok Ára 2.80 K
- Pemberton Max:**
Lafayette és barátja Ára 1.80 K
- Pemberton Max:**
A gyémántos hajó Ára 3.— K
- Phillip F. C.:** A bűnhődés Ára 1.60 K
- Quiller-Couch:**
A holt ember sziklája Ára 3.— K
- Renaud Joseph:**
A szentmihályhegyi ördögö Ára 2.— K
- Sienkiewicz Henrik:**
A hős Ára 1.— K
- Stocpoole H. de Vere:**
A csendes mocsarak Ára 1.60 K
- Sualth J. G.:** Fitzné Ára 2.80 K
- Stoker Bram:** Drakula. Ára 2.— K
- Világ folyása Ára 1.80 K**
- Williamson:**
Az én soffér barátom Ára 2.80 K
- Williamson:**
Benzinó néni Ára 3.— K

Az összeg előzetes beküldése ellenében bármelyiket bérmentve megküldi a Budapesti Hírlap könyvkiadóhivatala. Utánvétellel küldve egy-egy kötet 45 fillérrel drágább.

Kapható különben minden könyvkereskedésben.

+ Soványság. +

egyedüli eredménytől kísért szor a dr. William Hartley tanár amerikai táppora. Soványok tarós, azon teit testidomokat nyernek. Hőgyek remek keblet, 6 hét alatt 20 kiló gyarapodást jótallás. Veszegonyosság, idegesség, gyongosság és gyomorbaosoknak nélkülözhetetlen tápszor. Kifűntetve: Csikágó, Berlin, London és Hamburgban. **Köszönő levelek minden országból.** Dobozonként 2 kor. 20 fill., használati utasítással. Főraktár: **Balász Karoly R.** drogeria Budapest, VII., Damjanich-utca 88. Telefon: József 28 29.

A Hargita alól ...

Székelyföldi történetek.

Irta: **Jakab Miklós.** Ára: **3 Korona.**

Kapható a Budapesti Hírlap Könyvkiadóhivatalában.

Dobay-ház.

Regény Irta Szemere György. A mi Szemere Iról talentumában kiváló és értékes, az mind benne van ez első regényében. Benne van triss, egészséges magyar humora, erős, bátor életkedve és önön gyöngösége. Benne van tisztá neeres urí világfelfogása Szóval a Dobay-házból bátran megismerhetli az olvasó Szemere Iról karakterét. Ismerkedjenek meg vele bővebben a könyv által, mert érdekes rá. Önálló Iról karaktert, érdekes mesét, tiszta nemes életfelfogást találunk a könyv lapjain mindenütt. Ára 3 Korona. Finom egész bőrkötésben 4 korona 80 fillér. Kapható a Budapesti Hírlap Könyvkiadóhivatalában a pénz előzetes beküldése vagy utánvétel mellett.

Most jelent meg!

Uj könyv

ILUS.

Regény.

Irta: **Korsós Zoltán.**

Ára fűzve 2 kor.

Kötve 3 kor.

Kapható: a Budapesti Hírlap Könyvkiadóhivatalában és minden könyvkereskedésben.

Mesék a virágokról

Irta: **Urmándy Miklós dr.**

Ára 2 korona, kötve 3 korona

Kapható a Budapesti Hírlap Könyvkiadóhivatalában és minden könyvesboltban

A BUDAPESTI ASZTALOS-IPARTESTÜLET védnöksége alatt álló

Bútorcsarnok- Szövetkezet

mint az Országos Központi Hitelszövetkezet tagja, VIII., József-körút 28. (Békkocsis-utca sarok), VIII., Üllői-út 18, állandó

lakásberendezési kiállítása

nyitva reggel nyolcz órától este nyolcz óráig. Belépődíj nincsen.



Minden rendszert, legjobb gyártmány

Varrógép-, kötőgép- és kerékpár raktár.

Alapítvány 1872



Hollub János utóda Fehér Andor

Budapest, IV., Magyar-utca 12-14. sz. Varrógép-, kötőgép- és kerékpárjavító-műhely.

Telefon 48-88.

:: A DIVAT UJSÁG ::
FŐZŐKÖNYVE
a legértelmesebb magyar főzőkönyv. 2900 recept.
Függelék: **A beteg ember konyhája.**
Ára színes táblába kötve 6 korona.

:: A MAMÁK KÖNYVE. ::
A gyermekápolás kézikönyve dióhéjban. Irta: **Torday Ferenc dr.**, az állami gyermekmenhely főorvosa. — Nélkülözhetetlen házi tanácsadó.
Ára kötve 3 korona.

A Divat Ujság előzetes beküldésével mind a két könyvet 6 koronáért kapják meg az összeg előzetes beküldésével.

A virágok beszélnek

Irta: Ormándy Miklós dr. r. k. főgymn. tanár.

Ara füzve 2 korona, diszkítésben 3 korona.

Kapható a BUDAPESTI HIRLAP könyvkiadóhivatalában pénz előzetes beküldése vagy utánvét mellett.



KLYTHIA a bőr ápolására, az aró szépítésére és frissítésére. Legelőkelőbb toalett-, háll- és szalonpuder, fehér, rózsaszínű vagy sárga. Vegyileg elemozett és jó véleményű mondott róla POEL J. dr. os. k. tanár Eötvös. A legjobb körébbi szárazzó elismerő iratok minden dobozhoz mellékelve vannak. TAUSSIG GOTTLIB, ízem tolltöltésszappanok és illatszerek gyára, os. és kir. udvari és kamara esküllő. Főraktár: WIEN, I., Wollzeile 3. Egy doboz ára 2 K. 40. Szétküldés utánvétellel vagy az összeg előleges beküldése után. Kapható: Török József gyógyszerárban, Király-u. 12, valamint minden jobb drogéria- és illatszertüzletben.

A gyémántos hajó.

Angol regény. Irta: PEMBERTON MAX. Ára 33 korona, kötve 4 korona 20 fillér. Kapható a BUDAPESTI HIRLAP könyvkiadóhivatalában és minden könyvesboltban.

Ágybavizelés Rögötni meg-szűnto- 448. Felvilágosítás ingyen. Gg. Pfaller, Nürmh- 8. 184.

HA ŐSZÜL A HAJA

használja a hírneves STELLA-VIZET mely nem fest KAPHEM A HAJ EREDETI SZÍNÉT ADJA VISSZA. Kapható egyedül: ZOLTÁN BÉLA gyógyszerárban. 6 os. és kir. Fensége Józseffőh. udv. száll. Budapest, Szabadság-tér Sétány-utca sarak. Postai szétküldés naponta kétszer.

Most jelentek meg! Nöbel Árpád kalandjai

Irta: Gró István. Ara füzve 2 kor. 80 fill., kötve 4 korona. Fitzné Angol regény. Irta: Snaith J. G. Ara füzve 2 kor. 80 fill., kötve 4 korona. Kapható a BUDAPESTI HIRLAP könyvkiadóhivatalában és minden könyvkereskedésben.

Vonatok indulása Budapest nyugati pályaudvarról. Érvényes 1913 május hó 1-től.

Table with columns: vonat-szám, óra, per, vonat-nome, Délelőtt - hová. Lists train departures to Vác, Rákospalota, Újpest, Esztergom, Szeged, Szolnok, Sopron, Győr, Pécs, etc.

Table with columns: vonat-szám, óra, per, vonat-nome, Délelőtt - honnan. Lists train arrivals from various stations to Budapest.

A vonatok indulása Buda-Csiszár-fürdőről

Table with columns: vonat-szám, óra, per, vonat-nome, Délelőtt. Lists departures to Esztergom.

Délelőtt

Table with columns: vonat-szám, óra, per, vonat-nome, Délelőtt. Lists arrivals from Esztergom.

Délelőtt

Table with columns: vonat-szám, óra, per, vonat-nome, Délelőtt. Lists arrivals from Esztergom.

1) Vasár- és ünnepnapokon május 15-től közlekedik. 2) Csak vasár- és ünnepnapokon közlekedik. 3) Vasár- és ünnepnapokon előtti hétköznapokon közlekedik. 4) Vasár- és ünnepnapokon május 15-től bezárólag szept. 15-ig közlekedik. 5) Minden kedden, csütörtökön, pénteken és vasárnapon közlekedik. 6) Minden hétfőn, szerdán és szombaton közlekedik.

A vonatok érkezése Budapest nyugati pályaudvarra. Érvényes 1913 május hó 1-től

Table with columns: vonat-szám, óra, per, vonat-nome, Délelőtt - honnan. Lists train arrivals from various stations to Budapest.

Table with columns: vonat-szám, óra, per, vonat-nome, Délelőtt - hová. Lists train departures to various stations.

Délelőtt

Table with columns: vonat-szám, óra, per, vonat-nome, Délelőtt. Lists arrivals from various stations.

Délelőtt

Table with columns: vonat-szám, óra, per, vonat-nome, Délelőtt. Lists arrivals from various stations.

Délelőtt

Table with columns: vonat-szám, óra, per, vonat-nome, Délelőtt. Lists arrivals from various stations.

Délelőtt

Table with columns: vonat-szám, óra, per, vonat-nome, Délelőtt. Lists arrivals from various stations.

Délelőtt

Table with columns: vonat-szám, óra, per, vonat-nome, Délelőtt. Lists arrivals from various stations.

A vonatok érkezése Buda-Csiszár-fürdőbe.

Table with columns: vonat-szám, óra, per, vonat-nome, Délelőtt. Lists arrivals from Dorog, Esztergom.

Délelőtt

Table with columns: vonat-szám, óra, per, vonat-nome, Délelőtt. Lists arrivals from Esztergom.

Délelőtt

Table with columns: vonat-szám, óra, per, vonat-nome, Délelőtt. Lists arrivals from Esztergom.

1) Erkezik minden kedden, szerdán, pénteken és vasárnapon. 2) Erkezik minden hétfőn, csütörtökön és szombaton. 3) Vasár- és ünnepnapokon május 15-től közlekedik. 4) Vasár- és ünnepnapokon május 15-től bezárólag szeptember 15-ig közlekedik. 5) Vasár- és ünnepnapokon közlekedik. 6) Csak vasár- és ünnepnapokon közlekedik. 7) Csak szombaton és ünnepnapokon közlekedik. 8) Csak szombaton közlekedik.

A vonatok indulása Budapest Keleti pályaudvarról. Érvényes 1913 május hó 1-től.

Table with columns: vonat-szám, óra, per, vonat-nome, Délelőtt - hová. Lists train departures to various stations.

Délelőtt

Table with columns: vonat-szám, óra, per, vonat-nome, Délelőtt. Lists arrivals from various stations.

Délelőtt

Table with columns: vonat-szám, óra, per, vonat-nome, Délelőtt. Lists arrivals from various stations.

Délelőtt

Table with columns: vonat-szám, óra, per, vonat-nome, Délelőtt. Lists arrivals from various stations.

Délelőtt

Table with columns: vonat-szám, óra, per, vonat-nome, Délelőtt. Lists arrivals from various stations.

Délelőtt

Table with columns: vonat-szám, óra, per, vonat-nome, Délelőtt. Lists arrivals from various stations.

Délelőtt

Table with columns: vonat-szám, óra, per, vonat-nome, Délelőtt. Lists arrivals from various stations.

A vonatok indulása Budapest-Józsefvárosról.

Table with columns: vonat-szám, óra, per, vonat-nome, Délelőtt. Lists arrivals from Gödöllő.

Délelőtt

Table with columns: vonat-szám, óra, per, vonat-nome, Délelőtt. Lists arrivals from Gödöllő.

Délelőtt

Table with columns: vonat-szám, óra, per, vonat-nome, Délelőtt. Lists arrivals from Gödöllő.

1) Junius 1-től közlekedik. 2) Junius 15-től bezárólag szept. 15-ig közlekedik. 3) Csak vasár- és ünnepnapokon közlekedik. 4) Vasár- és ünnepnapokon május 15-től bezárólag szept. 15-ig közlekedik. 5) Nagykátától Szolnokig csak szombaton és ünnepnapokon közlekedik. 6) Csak szombaton és ünnepnapokon közlekedik. 7) Csak szombaton közlekedik.

A vonatok érkezése Budapest Keleti pályaudvarra. Érvényes 1913 május hó 1-től.

Table with columns: vonat-szám, óra, per, vonat-nome, Délelőtt - honnan. Lists train arrivals from various stations.

Délelőtt

Table with columns: vonat-szám, óra, per, vonat-nome, Délelőtt. Lists arrivals from various stations.

Délelőtt

Table with columns: vonat-szám, óra, per, vonat-nome, Délelőtt. Lists arrivals from various stations.

Délelőtt

Table with columns: vonat-szám, óra, per, vonat-nome, Délelőtt. Lists arrivals from various stations.

Délelőtt

Table with columns: vonat-szám, óra, per, vonat-nome, Délelőtt. Lists arrivals from various stations.

Délelőtt

Table with columns: vonat-szám, óra, per, vonat-nome, Délelőtt. Lists arrivals from various stations.

Délelőtt

Table with columns: vonat-szám, óra, per, vonat-nome, Délelőtt. Lists arrivals from various stations.

A vonatok érkezése Budapest-Józsefvárosra.

Table with columns: vonat-szám, óra, per, vonat-nome, Délelőtt. Lists arrivals from Szolnok, Nagykáta, Gödöllő.

Délelőtt

Table with columns: vonat-szám, óra, per, vonat-nome, Délelőtt. Lists arrivals from Szolnok, Nagykáta, Gödöllő.

Délelőtt

Table with columns: vonat-szám, óra, per, vonat-nome, Délelőtt. Lists arrivals from Szolnok, Nagykáta, Gödöllő.

1) Minden vasárnap és két-öt ünnepnapon másodikként napján közlekedik. 2) Junius 15-től bezárólag szeptember 15-ig közlekedik. 3) Csak vasár- és ünnepnapokon közlekedik. 4) Torbágytól Budapest-Kelenföldig csak vasár- és ünnepnap előtti kőnapokon közlekedik. 5) Junius 1-től közlekedik. 6) Vasár- és ünnepnapokon május 15-től bezárólag szeptember 15-ig közlekedik. 7) Csak vasár- és ünnepnapokon közlekedik. 8) Csak szombaton és ünnepnapokon közlekedik. 9) Csak szombaton közlekedik.