

DIVAT UJSÁG

Szerkesztőség és Kiadóhivatal: Budapesten, VIII. kerület, Rökk Szilárd-utca 4. szám.

✿ Az öltözködés művészete. ✿
A fehérneműre, piperére és kézimunkára nézve a legjobb tanácsadó.

Szines divatképek, szabásrajzok és szórakoztató melléklet. ✿ E divatlap a nagyközönség igényeit elégíti ki.

Nyolcoldalas nagy főlapja a legújabb divat ábráit közli. Száz—százötven képe jeleníti meg az öltözékek, bluzok, köpenyek, gallérok, kabátok és kalapok újdonságait :: ::

Duplaoldalas szabás-mintaive a már varrni tudónak drága kincs. A ki munkájában megakad, könnyen utbagazításra lel a szabásmagyarázat bő szövegében ::

Szines divatképe is van a Divat Ujságnak. Azt a célt szolgálja, hogy a divatos kelmék színével megismertesse az olvasót és egyúttal kioktassa, minő színű kelmét minő színű csipkével vagy más egyéb ékeséggel lehet díszíteni. :: ::

Divatos hajviseletnek is sokféle képe van a Divat Ujság mellékletén. Nincs az az arc, a melyhez illő frizurát e képek után ne lehetne választani :: :: :: :: ::

Szines kézimunka-kép is járul a Divat Ujsághoz. A szerkesztőség erre különös gondot fordít, mert célja, hogy az előfizetőkkel megkedveltesse oly tárgyak készítését, a melyek az otthoni barátságossá, kellemessé teszik :: :: :: :: ::



Monogram-Album című kőlönlapja legdivatosabb monogramok rajzainak természetes nagyságával kedvesedik az előfizetőknek. A keresztöltésű, valamint a himzett monogramok sok száza van egy-egy évfolyamban :: :: :: :: ::

Kézimunka-melléklete híres s ugyszólván a legkedveltebb az egész országban. Számtalan polgári és felsőbb leányiskolában hasznos tanító-eszköznek bizonyult s mintái közkedveltségre tettek szert :: :: :: ::

Tündér Ujjak című lap is egészíti ki az ujságot. Nyolc oldalán szebbnél-szebb iparművészeti munkákkal ismerteti meg a tudnivalókat. A faégetés, selyemfestés, bormunkák sokféle rajza s magyarázó szövege telíti meg a lapot :: :: :: :: ::

A Szórakoztató mellékletben, mely minden számhoz jár, közöl elbeszélést, nőket érdeklő iránycikkeket, sok hasznos tudnivalót, gazdag háztartási rovatot, nőegyesületekről beszámolót és szerkesztői üzeneteket :: ::

Ruhamintát is ad a Divat Ujság muszlinból szabva, összelércelve s csak azért az árért, a melybe az a kiadóhivatalnak kerül. Elsőrangú szabóműhely foglalkozik a megrendelések teljesítésével :: ::

A DIVAT UJSÁG minden hónapban kétszer jelenik meg. Előfizetési ára nagyon olcsó. Negyedévre 2 K 20 f. Félévre 4 K. 40 f. Egész évre 8 K 80 f.

A Divat Ujság tartalomjegyzéke:

Sikkos egyszerűbb ruhák: 1—3., 10., 57—61., 79. kép.
 Ujdivatú blúzok: 5—8. kép.
 Célszerű aljak: 15—19. kép.
 Könnyű útiköpenyek: 33., 67. kép.
 Divatos kalapok és fejkötők: 41—44. kép.
 Gyermekruhák: 29., 63—64., 72., 77—78. kép.

Szórakoztató melléklet.

Tévedés. Irta *Gömbösné Galamb Margit*.
 Egy kis elmélkedés. Irta Z.
 Oh, azok a feministák. Irta *Hajtay Etelka*.
 Kézimunka (képekkel).
 Divatsevegés.
 Elválaszthatatlanok. Irta: *Gavalevicz M.*
 Az élet utai. Regény. Magyarra átdolgozta *Zemplén Gyuláné*.
 Rendes rovatok: Nőgyógyászok. — Kosmetika. — Kertészet. — Háztartás. — Házasság. — Uj könyv. — Szerkesztői üzenetek.

Egyéb mellékletek.

Szabásmintaív.
 A Divat Ujság Monogram-lapja.

Most jelent meg! **Az egészség könyvtára új kötetei.**

A neurasthenia.
 Szerk.: **Gerlóczy Zsigmond dr.**
 XIII. kötet.

Irta: **Moravcsik Ernő Emil dr.**
 egyet. tanár. Ára **1.50 K**
 XIV. kötet.

Az utazás egészséggtana.
 Irta: **Schuschny Henrik dr.**
 Ára **2.— K**
 XV. kötet.

A sportok egészséggtana.
 Irta: **Dalmady Zoltán dr.**
 Ára **2.— K**

Megrendelhető a **BUDAPESTI HIRLAP** könyvkiadóhivatalában.

Hatása csodás! Biztos siker!
 a nap, a szél, a hideg befolyása ellen. 2—3 nap alatt eltüntet szeplőt, foltot, ráncokat.

Előkelő hölgyeink,
 igazi uri nő és művésznő legkedveltebb toalettcikke a bőr ápolására, a szépség megőrzésére és fokozására.

Üdit, fiatalít! Az arcbőr tisztá, sima lesz tőle, kiütés, pattanás, májfolt, mitesszer, szeplő stb. biztosan eltűnik pár napi használat után a

KRIEGNER-féle
Crème de Marguerite

használatát által.
 Egy tégely ára 4 kor.
 Próbatégely 1 korona.
 A legideálisabb szépségjavító és teljesen ártalmatlan, miről az alábbi hivatalos bizonyítvány tanuskodik:

Magy. kir. áll. vegyiskísérleti állomás Budapesten.
 Hivatalos bizonyítvány.
 A budapesti m. kir. vegyiskísérleti állomás részéről ezennel hivatalosan bizonyítatik, hogy a Kriegner György gyógyszerész által gyártott **Crème de Marguerite** arckozmikum semleges, festékesanyagot vagy egyáltalában a szervezetre ártalmas hatású anyagot nem tartalmaz.
 Liebermann dr., a m. kir. áll. vegyiskísérleti áll. vezetője.

Kizárólag a **KRIEGNER-gyógyszertárban** kapható.
 Budapest, Kálvin-tér (Baross-utca sarok). Postai szétküldés naponta.

Kifogástalan minőségű, árammegtakarító izzólámpákat
 (Wolfram Tungstam) szállít:
Gärtner Ágoston
 V., Wurm-utca 3. Telefon 95-33.

+ Csak hölgyeket érdekli +
Első magyar női egészségügyi és testápolási cikkek szaküzlete. ::
REBETI J. Bpest, IV., Koronaherceg-u. 14/16. sz. (Gr. Szapary-udv.)
 A cég saját gyártmányú és külföldi különlegességei: Haskötők az összes altesti bántalmak ellen. Eredeti párisi tűzők és melltartók éptermékek részére, valamint kiegyenlítőfüzők ferde nővések számára. Cs. és kir. szab. sörvőkötők. Egyenestartók. Hygienikus havibajkötők. Gummiharisnyák. A legkiválóbb francia és amerikai női övszer-különlegességek! Ujj! Auto Vaginal Spray. Ujj Irrigátorok, bidék, valamint az összes betegápolási cikkek. — Csak szakavatott női hiszolgálat. Mérsékelt és polgári árak. Képes árjegyzék ingyen es bérmentve.



Minden rendszerű, legjobb gyártmányú varrógép-, kötőgép- és kerékpár-raktár.
Hollub János utóda Fehér Andor
 Budapest, IV., Magyar-utca 12—14. sz. Varrógép-, kötőgép- és kerékpárjavító-műhely. Telefon 48—08.





MAMÁK KÖNYVE

(A gyermekápolás dióhéjban.) : **Nélkülözhetetlen házi tanácsadó.**

Irta : **TORDAY FERENC Dr.**

Ára bekötve **3** korona.

Kapható a **BUDAPESTI HIRLAP** könyvkiadóhivatalában a pénz előleges beküldése vagy utánvét mellett.



A Divat Ujság megjelenik havonként kétszer, minden hónap elején és árcépen. Szerkesztősége és kiadóhivatala: Budapest, VIII. ker., Rökk Szilárd-utca 4. sz. Előfizetéseket csak napi 1/4, 1/2, 3/4 és egész évre fogad el bármelyik hazai könyvkereskedés, meg a kiadóhivatal.

negyed 2 kor. 20 fill. postai esztendőre esétküldéssel.

Minden számban szórakoztató melléklet és kétoldalas szabásmintaív. Havonként színes divatkép és kézimunka-melléklet. Havonként váltakozva a nyolcoldalas Tündér Ujjak iparművészeti ujság, Családi Monogram-lap lapjával és színes kézimunka-kép.

1. és 1a. sz. Látogatóruha.

Anyag: 4 m. hosszú, 110 cm. széles trizé; 1/4 m. hosszú, 110 cm. sz. voál; 10 m. sujtás; 1 csipkegallér.
A világoskék csikos, csinos fehér frizérhának derekát részben fehér voállal borítjuk. Az alján csupán a jobb lapját vágjuk ketté részut és a felső csipőpántos részét széles szegéllyel az alsó részre tűzzük. Az alján jobb lapját elől, a bal hátul tűzzük a szemközti lapra túlérő széllel. Az ujjakat a sima bluzderékba varrjuk. Az ujjak felső közepébe két szemközt fektetett ráncot vasalunk le, amelyeket világoskék sujtáscsigákkal tűzünk meg. A belésujjakat sujtással kivart voálkézzel díszíti. A bluzderékot orosz ingalakra fehér voállal borítjuk. A bluzrészek elől részut borítják egymást s az alsó szélükön egyenes övbe vannak foglalva, amellyel a lebbenyrészeket is megerősítjük. A derék borításának külső szélét, valamint az övet sujtáscsigák díszítik. A nyak-kivágást fehér csipkegallér határolja. A derekat elől baloldalt kap-soljuk.

3. sz. Fiatalos ruha.

Anyag: 4 m. hosszú, 100 cm. széles voálkrepp; 155 cm. hosszú, 5 cm. széles szélpánt; 80 cm. hosszú, 5 cm. sz. bársonyszalag; 70 cm. h. 50 cm. sz. fekete selyem; 23 gyöngyhazgomb.

A hátul kapcsol, sport célokra is alkalmas béleletlen fehér voálkrepp ruhát tarka szélpánt díszíti. A ruhát a 153-158. fig. szerint szabjuk. Az elejét és hátát kereszt és pont szerint egy-egy ráncba tűzzük. A szélpánt díszít és a pántos zsebeket vonaljelzés szerint varrjuk fel. A 155. fig. szerint az alsó rész felső szélének figyelembe vételével szabott ujjakba a dupla vonal mentén hasítékot dolgozunk, amelynek széleit pánttal erősítjük meg. A 8 cm. széles egyenes kézelőt a 156. fig. szerint szabott lehajtott állógallérhoz hasonlóan, az utóbbi vonaljelzés szerint feltűzött szélpánt díszíti. A dupla szövetsből szabott lehajtott állógallérba a finom dupla vonal szerint hasítékot dolgozunk ki s a hasíték széleit szemközt behaj-



Kész szabás szám 8543. I. és II. nagyságban kapható. 1-1a. sz. Látogatóruha.

Kész szabás szám 8544. II. és III. nagyságban kapható. 2. sz. Látogatóruha csúcsos kivágással. Ehhez 4. sz. Szab. magy.: mintáiv 21. XXX. sz., 133-141. fig.

Kész szabás szám 8545. I. és II. nagyságban kapható. 3. sz. Fiatalos ruha hosszú nyakkendővel. Szab.: mintáiv 21. XXXII. sz., 153-158. fig.

4. sz. A 2. szám hátképe.

A nyakkendő fekete selyem. A kis rajz 157. és 158. fig. szerint szabott alj jobb előli lapját az előli középső vonalig szabott bal előli lapra tűzzük 5 cm. széles túlérő széllel s a hátsó lapot vonaljelzés szerint az előli lapokra tűzzük. A bal előli lapot szélpánt díszíti, a jobbat vonaljelzés szerint feltűzött zseb és gombok.

5. és 6. sz. Két ujdívatú blúz.

Anyag az 5. és 6a. számhoz: 1 1/4 m. hosszú, 110 cm. széles kínai krepp; 1/4 m. hosszú, 45 cm. szé-

les túll; a beléshez: 1/2 m. hosszú, 10 cm. széles himzett túllszélpánt; 1 1/4 m. hosszú, 10 cm. széles túllplissze; 1/2 m. hosszú, 45 cm. széles fekete selyem.

Az elegáns blúzon az új divatot a mély kivágás s az ezt kítőző mellény jelzi. Elefántcsont fehér kínai kreppből készül. A bluzrészeket széles vállal szabjuk s az ujjakat simán alátűzzük. A szélét túllplisszé határolja. A blúzhhoz ujjatlan belés készül, amelyet a 21. mintáiv előli részén levő 12. és 13. fig. szerint szabunk s elől a himzett túllszélpántból varrt mellényrész díszíti. A szélpántok elől keresztveződnek. A kivágás külső szélét magasan álló túllplisszé határolja. A blúz alsó szélét fekete selyem ráncolt öv fogja össze, amely alá elől kicsi krepp lebbenyrészt foglalunk. A blúz hátul kapcsolódik. Anyag a 6. és 6a. számhoz: 1 1/4 m. hosszú, 100 cm. széles himzett szövet; 30 cm. hosszú, 85 cm. széles batiszt; 3 1/2 m. hosszú, 5 cm. széles csetneki csipkebetét; 2 1/4 m. hosszú, 1 cm. széles valansziencsipke; 15 gombforma.

Az 50-54. fig. szerint fehér himzett szövetsből szabott blúzt csetneki csipkebetétek díszítik. A betéteket vonaljelzés szerint pántszerűen tisztán ékeljük a blúzba. Az 52. fig. szerint szabott alsó ujjrésze a fiókszerű rajzon belül négy 1/4 cm. széles haránt szegélyt varrunk. A függőleges betétet a finom vonal szerint varrjuk fel. Az ujjrészeket a bluzrészek alá tűzzük az 52. fig. finom haránt vonal jelzése szerint. Az 53. és 54. fig. szerint sima batisztból szabjuk az ujjak hajtókáit és a gallért. A hajtókát csipkebetétekből készítjük. A blúzt elől fekete bársonycsokor díszíti.

8. és 8a. sz. Blúz ujdívatú ráncdíszszel.

Anyag: 1 1/4 m. hosszú, 110 cm. széles batiszt; 1/2 m. hosszú, 15 cm. széles himzett betét; 3 m. hosszú, 10 cm. széles himzett betét; 3 m. hosszú, 1/2 cm. széles lyukacsos szalag.

Az elől kapcsol csinos blúz vállpántját és kézelőit lyukacsos himzésű betétekből szabjuk. A 46. fig. szerinti előli részt vonaljelzés szerint és kereszt és pont szerint kiálló ráncokba varrjuk. A sima hátrészt a 47. fig. szerint szabjuk. A 48. fig. szerinti vállpántot s a főt csillagok között behuzott 49. fig. szerinti ujjakat, valamint a főt 23. lent 20 cm. bő kéz-

előket lyukacsos szalaggal varrjuk fel. A nyakkivágást és a blúz előli szélét 3 cm. széles plisszírozott csik határolja. A blúz alsó szélét jelzés szerint behuzzuk. A blúz jobb elejét az előli közepe szerint a balra átkapcsoljuk.

9. sz. Fejkötő kis leánynak.

Anyag: 60 cm. hosszú, 80 cm. széles fehér batiszt; 60 cm. hosszú, 9 cm. széles himzés; 1 1/4 m. hosszú, 3 cm. széles himzés.

Szabásminták megrendelését közvetlenül a Divat Ujság kiadóhivatalába kell címezni: VIII., Rökk Szilárd-u. 4.



Kész szabás szám 8516. II. nagyságban kapható. 5-5a. sz. Elegáns blúz mellényrészrel és lebbennyel. Kész szabás szám 8517. II. és III. nagyságban kapható. 6-6a. sz. Blúz esetéknél csipkebetéttel. Szab.: mintáiv 21. XI. sz., 50-54. fig. Kész szabás szám 8548. I. és II. nagyságban kapható. 7-7a. sz. Blúz plissézott dísszel. Szab., magy.: mintáiv 21. XXXIV. sz., 168-171. fig. Kész szabás szám 8549. II. és III. nagyságban kapható. 8-8a. sz. Dívtatosan berakott blúz. Szab.: mintáiv 21. X. sz., 46-49. fig.

Nyar derekára való holmi.

3 cm. széles övvel erősítjük meg. Az alját gombok díszítik.
 20. sz. Ingnadrág.
 Anyag: 2 1/2 m. hosszú, 84 cm. széles finom ingeszövet; 4 m. hosszú, 2 cm. széles himzés.
 A vállon és elől gombolt ingnadráging-alját a nagysága miatt kétszeresen átvágjuk s a 17a., b. és c. részeket a hasítékvonala mentén C-től D-ig, valamint E-től F-ig egyesítjük és aztán két részre osztjuk. Az előlirt bevarrást oldalt dolgozzuk ki. Az előli. a szabáson látható bevarrás el is maradhat. A hasíték széleit 2 1/2 cm. széles, alátűzött szövetsikkal erősítjük meg, jobboldalt pedig a 20. fig. szerint dupla

A mosható, célszerű fejkötőt a 195. fig. szerint széles himzésből és batisztból szabjuk. A himzésen kívül szegélyek is díszítik, amelyekhez külön számítjuk a szövetet. Az alsó szélét keskeny himzéssel töldjük meg. A szabáson rajz szerint kis hasítékokat dolgozzuk ki, amelyeket hurkolunk s amelyeken 30 cm. hosszú, keskeny batisztszalagot húzunk át, az a. csillagnál megerősítve. A 6 cm. széles, 45 cm. hosszú kötőszalagokat csillagnál varrjuk fel.

10. és 10a. sz. Ruha csíkos muszlinból.

Anyag: 4 1/2 m. hosszú, 78 cm. széles muszlin; 3 1/2 m. hosszú, 7 cm. széles csipke; 2 1/4 m. hosszú, 45 cm. széles vörös selyem; gyöngyök.

A csinos ruhát fehér, sötétkék csíkos muszlinból szabjuk. Az alj előli és hátsó lapjait, haránt fonál szerint fektetett kiegészítő rész felett két ráncba vasaljuk, amelyeket főt 30 cm. hosszan letűzünk. A bluzderékba hátul két szegélyt varrunk le, elől harántcsíkos, rövid betéttel foglalunk alá. A varrást vörös pamut nefelejtspontok takarják, vörös tagyönggyel. A nyakkivágást csipke és selyemplisszé határolja és elől kis csokor díszíti. A derekból vágott felső ujjrészek alá függőleges csíku blúzujjakat tűzünk, amelyeket főt középen kiálló szegélyekbe varrunk. Az alsó szélét selyempánt és csokor, valamint egy föl és egy lehajtott csipkeplisszé díszíti. A selyemövre selyemmel behúzott kemény papírsattot varrunk.



Kész szabás szám 8551. I. és II. nagyságban kapható. 10-10a. sz. Ruha csíkos muszlinból.

rinti lehajtott gallért kihajtjuk és a nyakkivágásra varrjuk. A blúz alsó szélét húzókorcral látjuk el és gombokkal díszítjük.

15., 16. és 19. sz. Három blúzhöz való alj.

Anyag a 15. és 16a. sz.-hoz: 2 1/2 m. hosszú, 110 cm. széles frotté; 14 szövetel behúzott gomb.
 A fehér frottéalj széles előli lapjának kivágását, a rövidített első oldallal egészítjük ki. A második oldallapból pántokat vágunk, amelyeket látszólag a hátsó lapra gombolunk. A hátsó lapot lent kiálló laposráncból hasonlóan feltűzzük.

Anyag a 16. és 19a. számhoz: 3 1/2 m. hosszú, 100 cm. széles fehér vászon; 10 vászonnal behúzott gomb.

A nyári alját fehér vászonból szabjuk. Az előli lapból baloldalt főt pántot, lent pedig egy ráncot szabunk, amelyet az oldal-lapból vágott ráncból hasonlóan középepiglettűzzük. A második oldallap felső szélétől pántokat vágunk ki, amelyek a hátsó lap ráncaira nyulnak és látszólag rá vannak gombolva. A hátsó varráson hasítékokat hagyunk.



12. sz. A 44. szám háta.

A sűrű posztóaljat a kis rajz 21. és 22. fig. szerint szabjuk. A jobb előli lapját, a bal, csupán az előli középig tűzzük, a szélétől 2 cm. nyire. A bal hátsó lapot pedig a hátsó középig szabott jobb hátsó lapra tűzzük, túlerő széllel. A midert

szövetből szabott gombos pántot varrjuk fel. Ezt rajz szerint egy gomblyukkal látjuk el s a hozzá való gombot a 17b. fig. csillaggal jelzett helyére varrjuk. A hátsó szegélyt, 160-at 160-ra téve, egymásra fektetjük s a behúzott hátsó felső szélét, az oldal és hátrésszel egyesítjük. A nyakkivágást és a karöltött szegélyező himzést keskeny rézsut csíkkal erősítjük fel. A nadrág szarait 46 cm. bőségre húzzuk be. A 70 cm. bő, 8 cm. széles egyenes szövetfodrot 3 cm. széles foglalóval erősítjük fel.

21. és 22. sz. Triko alsóderék és alsónadrág.

Az elegáns alsóruha finom fehér csíkos sűrű trikóból. Az alsóderékbe elől középen hasítékokat dolgozzuk ki, baloldalt a hasíték szélére gomblyukpántot, jobboldalt pedig gombos pántot varrunk. A nyakat foglalóba foglaljuk; az ujjak rövidek. A nadrág felső



Kész szabás szám 8550. 9. sz. Fejkötő kis leányoknak. Szab.: mintáiv 21. XXXVIII. sz., 195. fig.

szélét világos sűrű szaténlencző határolja, átérő gombos pánttal.


24. és 29. sz. Öltöny és előlírászerű cserkészruha.

Anyag a 24. számhoz: 1 1/2 m. hosszú, 120 cm. széles fehér-fekete kockás szövet; 3/4 m. hosszú, 70 cm. széles pike; 11 nagyobb és 6 kisebb gomb.

Az öltönyt fekete-fehér kockás szövetből szabjuk. A kabát széleit fekete zsinórral szegjük be és vele díszítjük az ujjakat kezelőszert. A kabátot lehajtott gallérral és férfi hajtókával látjuk el és egy gomblyukú kő gombbal gomboljuk össze. A zsebeket oldalt tűzzük fel. Az egysoros gombolt mellény fehér pikéből való. A rövid nadrágot elől gomboljuk, a szarait zsebeket varrunk és lent gombbal díszítjük.

Anyag a 29. sz.-hoz: 2 1/2 m. hosszú, 130 cm. széles torna posztó; 17 szarugomb; 1 bőrvő; 1 kalap.

Az öltözetet vízátolhatatlan sűrűkék-zöld tornaposztóból szabjuk. A rövid nadrágot lent behúzzuk és gombos foglalóba foglaljuk. A kabátot a hátránsokat keskenyen áttűzzük. Az előli részre tűzött mell- és oldalzsebeket pántokkal látjuk el. Az előli részeket szélesen egymásra gom-



Kész szabás szám 8555. II. és III. nagyságban kapható. 15-15a. sz. Blúzalj frottéből gombdísszel.



Kész szabás szám 8554. I. és II. nagyságban kapható. 14. sz. Mellény tüllből szegély- és betétdísszel. Szab., magy.: mintáiv 21. II. sz. 12-15. fig.

boljuk. Hátul a derekba húzókorcot varrunk, amelyet az oldalt a fejsze és lapát számára akasztókkal ellátott, barna marhabőr-övvel takarunk el. A gallér lehajtott, az ujjak simák. A lábszárvédőket tűzött erős vászonból varrjuk, amelyeket pántokon áthúzott keskeny bőrszíjjal csatolunk. A sűrű nemez kalap áttartóval és kokárdával van ellátva.


34. sz. Célszerű utazópárna.

A képünkön látható párna nagyon kényelmes és egyben célszerű is. Két egymásra akasztott párnából áll, amelyek fejmagasságra igazítható 36 cm. hosszú, szalagra vannak akasztva. A felső fejrész 22 cm. hosszú, 46 cm. széles s a magasságának megfelelően kétszeresen át van tűzve, úgy hogy az oldalrészek előre hajthatók legyenek. Az alsó része 23 cm. hosszú, és 42 cm. széles, ez pedig háttamasz, vagy ülésre használható.



Kész szabás szám 8552. 2-4 és 4-6 éveseknek. 11. sz. Ruha kétfele szövetből 1-6 éves leányoknak. Szab., magy.: mintáiv 21. XXIV. sz., 108-111. fig.

Anyag a 29. sz.-hoz: 2 1/2 m. hosszú, 130 cm. széles torna posztó; 17 szarugomb; 1 bőrvő; 1 kalap.



Kész szabás szám 8557. II. és III. nagyságban kapható. 17-17a. sz. Vászonalj vert csipkebetéttel. Szab., magy.: mintáiv 21. XIII. sz., 57-60. fig.

Kész szabás szám 8558. II., III. és IV. nagyságban kapható. 18-18a. sz. Mideres alj tamburirozással díszítve. Szab., magy.: m.-iv 21. XII. sz., 56-58. fig.

Kész szabás szám 8559. I. és II. nagyságban kapható. 19-19a. sz. Egyszerű blúzalj. Szab.: mintáiv 21. V. sz., 21-22. fig.



Kész szabás szám 8571. II. nagyságban kapható. 36. sz. Elegáns nyári ruha. Ehhez 47. fig.

7 cm. széles szalag; 20 cm. hosszú, 45 cm. széles selyem. 46. és 51. sz. Nyári ruha és öltözék. Anyag a 46. számhoz: 2 m. hosszú, 110 cm. széles szelintás szövet; 1 m. hosszú, 110 cm. széles sima voal; 2/4 m. hosszú, 6 cm. széles vert csipkebetét.

A béleletlen fehér voalruhát bolgár géphímzéssel díszítjük. Az alját a felső szélén köröskörül bevarrásszerű szegélyekbe varrjuk. A himzett szelánt alatt egy 6 cm. széles szegéllyel díszítjük. A derekat az aljjal tisztán beleékel, vert csipkebetéttel egyesítjük. A derekát elől középen, a felében átvágott szelánt díszíti. A sima voal mellett egy csoport szegélybe és hengerszegélybe varrjuk. A vállat és a belőle szabott felsőujjakat a szelántnak, kis figurákkal kihimezett felső részéből szabjuk. A vert csipkebetéttel kép szerint díszítjük. Az ujjak alsó felét szegélyekbe varrjuk. A derekat a hátsó csukódás mellett egy szegélycsoportba varrjuk.

Anyag az 51. számhoz: 4 m. hosszú, 120 cm.

széles voalnimon: 1 1/4 m. hosszú, 55 cm. széles csipke; 2 m. hosszú, 20 cm. széles csipke; 3/4 m. hosszú, 45 cm. széles selyem; 3/4 m. hosszú, 12 cm. széles buzavirágkék bársonyszalag; 8 selyemmel behuzott gomb.

A könnyű fehér selyem alsóruhával varrt elegáns öltözék tejjefehér voal nimonból és fekete Santilli csipkéből készül. Az alj szövetét haránt fektetve szabjuk. A voalt, illetve a fonál irányu felső szélét csipő magasságban egy kacsba húzzuk, hogy a Santilli csipke itt befelé nyulhasson, hátul laposráncokba tűzzük és sűrűn behúzzuk. Az előli sima részt a már említett santilicsipke borítja tunikaszerűen, amelyet hátul a kacs alatt áthúzzunk, itt rézsut összevarrjuk és voállal borítjuk. A derékbélése és felsőszöveve kimonó szabásu. A kivágás előli széleit fehér selyem határolja, amelyekhez keskeny lehajtott gallért varrunk. A kivágást egymásra fektetett voalrészek töltik ki. Hátul a derék alsó részét santilicsipke mider-részek adják, felsőszövevvel borítva, míg a voalt borító előli mider-részek buzavirágkék bársony szalagöv felett hátul csarpszerűen végződnék, itt kacsokba kötve. A kimonó ujjakat csipkehajtóka díszíti. A bélésujjakat pedig széles selyemkézelő. A ruhát hátul kapcsoljuk.

57-61. sz. Egyszerű ruhák.

Anyag az 57. sz.-hoz: 4 1/2 m. hosszú, 76 cm. széles voal; 3/4 m. hosszú, 105 cm. sz. les. irat; 23 gomb; kevés fehér tül; bőröv.

Az aljat elől egy gombokkal és gomblyukakkal díszített laposráncba rakjuk és 2 cm. széles hátratelé fektetett ráncba vasaljuk. Az elől gombolt derekat is elől egy laposráncba rakjuk és mindkét oldalán öt szegélyt varrunk le, amelyek a hátrészen folytatódnak. Az oldalsó sima derékrészeket az utolsó szegély alatt az előli és hátsó derékrészekkel egyesítjük. A kivágást sötétvörös trotégallér határolja, hasonló gombokkal kivarrt kézelő díszíti az ujjakat, amelyeket főt középen három szegélybe varrunk. A túllbetétet lyukacsos szegély és pántok határolják.

Anyag az 58. számhoz: 5 m. hosszú, 76 cm. széles csikos muszlin; 1/2 m. hosszú, 100 cm. széles egyszínű gyapjubatiszt; 3 gomb; kevés selyem.

A célszerű kék-fehér csikos muszlinruhát egybe dolgozzuk. A 33. fig. szerinti előli részt a 35. fig. szerint szabott előli ujjrészrel 39-től 40-ig egyesítjük. A hátsó ujjrészeket a 34. fig. szerinti hátrészből szabjuk. A váll, illetve a felső ujjak varrását sötétkék gyapjubatiszt szegély felett dolgozzuk ki. A 4 cm. széles ujjfoglalót és a 36. fig. szerinti hajtókagallért fehér batisztból szabjuk. A kihajtott gallért a finom vonal szerint selyemsarok díszíti. A 37. fig. szerinti betétet a finom vonalig aláfoglaljuk. A jobb előli rész lent a középső vonalig a balra nyulik. A kis rajz 38. és 39. fig. szerint szabott alj bal előli lapját csupán a középső vonalig szabjuk, a jobb lapot rátűzzük; a hasítékot főt dolgozzuk ki. A derékon a haránt vonal szerint túlerő aljat szegély felett felvarrjuk. Hátul 15 cm. hosszú, 3 cm. széles gombos pántot varrunk fel.



Kész szabás szám 8576. II. és III. nagyságban kapható. 45. sz. Ruha sétára divatosan felszedett aljjal és pliszével. Ehhez 30. és 48. sz. Szab., magy.: mintáiv 21. XXVIII. sz. 127-130. fig.

Kész szabás szám 8577. I. és II. nagyságban kapható. 46. sz. Nyári ruha. Ehhez 50. sz.

Anyag az 59. számhoz: 3 1/2 m. hosszú, 100 cm. széles levelzöld voalkrepp; 3/4 m. hosszú, 5 cm. széles tarkán hínzett szelánt; 50 cm. hosszú, 3 cm. széles vert csipkebetét; 40 cm. hosszú, 45 cm. széles lila selyem; 16 gyöngyhárgomb.

A csinos ruha derekát a 40. és 41. fig. szerint szabjuk. A jobb előli részt az adott nagyságban, a bal csupán az előrajzolt középső vonalig szabjuk és a jobb kaposos felét szelánttal díszítjük; a szelánt mellett pedig 1 cm. széles, 5 cm. hosszú gombbal kivarrt lila selyem szelánttal díszítjük. A vonaljelzés szerint dolgozott nyakkivágást vert csipkebetét határolja. A 43. fig. szerinti ujjak bevarrásába selyempántot foglalunk. A derék alsó szélét jelzés szerint behúzzuk. Az aljat baloldalt vonaljelzés szerint szelánt díszíti s itt hasítékot is hagyunk. Az aljat a derékhoz hasonlóan pántokkal és gombokkal díszítjük. Az aljnak behuzott felső szélét 5 cm. széles egyenes lila lénzóvel határoljuk.

Anyag a 60. számhoz: 3 1/2 m. hosszú, 120 cm. széles gyapjubatiszt; 3/4 m. hosszú, 45 cm. széles selyem; 15 cm. hosszú tül; 1 gomb.

A dohányzsinű gyapjubatiszt ruhának a szabása különösen kövérebb nőnek előnyös. Az alj előli lapjait pinceöltésekkel



47-50. sz. A 36., 45., 51. és 56. szám háta.

Elegáns nyári kert



Kész szabás szám 8578. II. nagyságban kapható. 37-40. sz. Elegáns nyári ruha mintás

egyesítjük és az oldallapokra úgy, mint fehér túllbetéttel díszített bélés varrjuk. A szabjuk. A felső részeket a makre tűzzük kette osztott. Az előli részeket egymásra góler fekete selyemből való; az oldali ehhez

Anyag a 61. számhoz: 2 3/4 m. hosszú, 65 cm. széles kék; 1 m. gyapjubatiszt; 2 tuott gyöng; 1/4 m. hosszú

A tengerészkek gyapjubatiszt-kék-fehér k A 24. fig. szerinti előli részt a szerinti beté és pont szerint laposráncba vas hátrésze bélésderékra dolgozzuk. A 26. fig. szabott az alsó rész felső szélét; az ujjak felső szerinti gallért és a 8 cm. széles hajtókát 2 határolja. A kis rajz 29-32. fig. szabott al egyesítjük s az előli, valamint lapot keres cökba rakjuk. A hátsó lap ráncu. hosszan övet elől a 28. fig. szerint készült szabott övatt díszíti; a gallért pedig gombos



Kész szabás szám 8578. II. nagyságban kapható. 51. sz. Ruha voalnimonból és santilli csipkéből. Ehhez 49. sz.



52-56. sz. A 36., 45., 51. és 56. szám háta.

Selyem-, bársony-, csipkeszövetek, divatkülönlegességek

nyári kerti viselet.



szabás szám 3. D. nagyságban kapható.

40. sz. Elegáns nyári kalap és nyakbodor.

64. sz. Tengerészöltöny.
Anyag: 2 3/4 m. hosszú, 70 cm. széles drell; 60 cm. hosszú, 80 cm. széles szatin; 6 m. hosszú, 1/2 cm. széles mosószalag; 1 fekete selyem tengerészcsokor; 1 tengerészjelvény.
A 81-91. fig. szerint szabott öltöny hosszú béleletlen nadrágból és fehér drellblúzából áll. A matrőzgallér és a kézelők kék szatintból készülnek. A betétje fehér, a tengerészcsokor fekete selyem. A 81. és 82. fig. szerint szabott és kiszabás előtt a kis rajz méretei szerint egyesítjük, a hátsó rövid hasitékon fűzéssel és az előli felső szélén 16 cm. hosszán szövettel béleelve gombolással látjuk el. A 83. fig. szerinti részt, a zsebhastékoknak a dupla vonalak szerint való kidolgozása, valamint a 11 cm. széles, 24 cm. hosszú zsebek felvarrása után a hátsó nadrágrészek oldalról hasíték széléhez varrjuk szám szerint; jelzés szerint gombokkal, illetve gomblyukakkal látjuk el az előli gombolás, illetve az



Kész szabás szám 8574. és 8575.
43-43a. és 44. sz. Két fejkötő automobilozáshoz, vidéken és tengerparton való használatra. Ehhez 12. sz. Szab.: mintaiv 21. XIX. és XX. sz. 77-80. fig.



41-42. sz. Elegáns nyári kalap és nyakbodor.

előli nadrágrész felgombolása végett. Szabás előtt a kis rajz szerint kiegészített 84. fig. szerinti blúzrészt előli és hátul középen egybe szabjuk. Előli közepén a finom dupla vonal mentén hasítékot, a vállakon bevágást dolgozunk, a 85. fig. szerinti éket vonaljelzés szerint aláfoglalva. A 86. fig. szerinti gallér szám jelzés szerint varrjuk fel és az előli blúzrészekkel együtt felsőszövettel borítva, az előrajzolt finom vonalig és ezután kihajtjuk a hajtásvonal szerint, ennek a végein előli a csokor felkötéséhez szalagok vannak. A blúz alsó szélébe húzókorcot húzunk. A 87. fig. szerint szabott ujjakat kereszt és pont szerint ráncokba tűzzük, a hasitékon gomboljuk. A bal ujjat tengerészjelvény díszíti. A 88. és 89. fig. szerinti betéteket a vállon vonaljelzés szerint egyesítjük. A hátsó alsó

szögletekre csillagjelzéseknél szalagot, előli pedig a csillagnál hurkot varrunk fel a kötőszalag áthúzására. A 90. és 91. fig. szerinti matrőzgallért kihajtjuk. A kiegészítőrészt a 91. fig. szerint belélsőből szabjuk és szám szerint a matrőzgallérra varrjuk. Az előli varrást 149-től 150-ig dolgozzuk ki a matrőzgalléron. A gallér felerősítéséhez jelzés szerint hátul szalagokat, előli hurkot varrunk fel. Az egyenes kézelő 7 cm. széles.

67. sz. Ujdivatu sétaköpeny, ugynevezett bluzkabát.
Anyag: 5 m. hosszú, 80 cm. széles bengalin; 1/2 m. hosszú, 45 cm. széles fekete selyem; 2 bojt.

A divatoszínű, csinos bengalinkabát bő kimonó szabású. A derékban behuzott kabát részek buggyosan leölnak; az előli szélék keskenyen egymásra fekszenek, lent kissé levágvá. A fekete selyem matrőzgallér alatt fekete selyemzsinórt húzunk át, amelyet előli csomóba kötünk, amelynek bojtos végei hosszan leölnak. Az ujjak hajtókáit fekete selyemdzsek borítják.

68. és 69. sz. Két öltözk fiatal leánynak.
Anyag a 68. sz.-hoz: 5 m. hosszú, 70 cm. széles froté; 1/2 m. hosszú, 100 cm. széles csikos froté; 49 vázsongomb; egy bőrv. A csinos világoskék frotéöltözkét kék és fehér csikos



Kész szabás szám 8576. I. és II. nagyságban kapható. 57. sz. Egyszerű rakott ruha.

Kész szabás szám 8580. II. és III. nagyságban kapható. 58. sz. Elől gombolt házi- vagy kerti ruha. Ehhez 52. sz. Szab.: mintaiv 21. VII. sz. 33-39. fig.

Kész szabás szám 8581. I. és II. nagyságban kapható. 59. sz. Egyszerű ruha színes szelántal díszítve. Szab.: mintaiv 21. IX. sz. 45. fig.

Kész szabás szám 8582. III. és IV. nagyságban kapható. 60. sz. Reformszabású ruha kővérebb nőnek. Ehhez 53. sz.

Kész szabás szám 8583. I. és II. nagyságban kapható. 61. sz. Ruha kockás díszlet. Ehhez 54. sz. Szab.: mintaiv 21. VI. sz. 23-32. fig.



52-56. sz. 67. és 67. sz. sz. ruha.

Juhász Testvéreknél, Budapest, VII., Király-utca 19. sz.

Falura való holmi.

frotéval díszítjük. A mideres alját a kis rajz 92. és 93. fig. szerint szabjuk. Az előli laptól hátul 4 cm. széles övrészt szabunk, amelyet a bal lapon pántszerűen csúcsba vágunk, jobbra pedig egyenesen levágunk. A behuzott hátsó lapot, az 5 cm. széles lényő felső széléhez varrva, az övrészekkel borítjuk és csupán a



72. sz. Ruha 8-10 éves leányoknak. Anyag: 2 m. hosszú, 110 cm. széles világoskék mosóvoal; 2/4 m. hosszú, 100 cm. széles indai mull.
A fekvő ráncokba plisszírozott 2 m. bő, 60 cm. hosszú csüngőt a 191. és 192. fig. szerint szabott, hátul kapcsolt bélésderekra varrjuk. A tehér mullujjakat a 193. fig. szerint szabjuk, fönt és lent behuzzuk és 2 cm. széles foglalba foglaljuk, amelyet 8 cm. széles duplán vett keskeny mullpántal



Kész szabás szám 8584. III. és IV. nagyságban kapható. 62-63a. sz. Pongyola kövérébb nőnek. Szab. magy.: mintáiv 21. XIV. sz. 62-63. fig.

Kész szabás szám 8585. 8-10 és 10-12 éveseknek. 63. sz. Ruha kockás szövetből 10-12 éves leányknak. Szab. magy.: mintáiv 21. XXIII. sz. 100-105. fig.

Kész szabás szám 8586. 12-14 és 14-16 éveseknek. 64. sz. Tengerészöltöny 14-16 éves fiúknak. Ehhez 66. sz. Szab.: mintáiv 21. sz. XXI. sz. 81-91. fig.

Kész szabás szám 8587. I. és II. nagyságban kapható. 65-65a. sz. Ruha csíkos muszlinból. Szab. magy.: mintáiv 21. XXXI. sz. 142-152. fig.



Kész szabás szám 8588. II. nagyságban kapható. 67. sz. Új divatu sétaköpeny. Ehhez 65. sz.

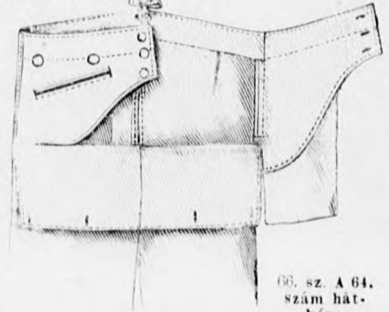
felső szélénél fogva varrjuk fel. Baloldalt egy gomb díszíti. Az előli lapokat elől középen pinceöltésekkel összevarrjuk, fönt hasítékot hagyva. A kabát elejét és hátát, a felső ujjrészekkel együtt, a 94. és 95. fig. szerint szabjuk. A 96. fig. szerinti alsó ujjrészből rajz szerint egy részt kivágunk, amelynek helyébe alátűzött csíkos frotérészt tűzünk, e mellett gombokkal díszítjük. A finom vonallal jelzett derékon túlérő 97. és 98. fig. szerinti lebennyrészeket jelzés szerint kissé behuzzuk és a kereszt és pont szerint ráncolt előli és hátrésszel egyesítjük. A kabát- és lebennyrészek előli szélét rajz szerint, lent kiszélesedő részt fektetett, frotécsikkal díszítjük; melléje gombokat varrva. A galért a 99. fig. szerint szabjuk. A kabátot nyomós gombokkal csatoljuk, számára a bal szélhez keskeny aláérő csíkot varrva. Fekete lakk bőröv.

A csinos szabású tehér vászonöltözék lehajtott gallérját és ujrhajtokait, tarka virágos fehér kretonnal díszítjük. Az alján mindkét lapját, oldalt túlérő széllel egymásra tűzzük; lent a széle ráncszerűen elláll. A félhosszu kabát eleje ketté osztott, a háta széles. A második előli rész a hátrésszig ér, oldalt mély bevarrással látjuk el. A kabátot előli, a mindkét előli rész egybevarrásába foglalt és egy gombbal gombolt pánttal fogjuk össze. Az oldalsó nagyzebeket pántokkal látjuk el. A hajtokát vászonnal díszítjük. Az ujjak egyszerűek. Az ujjak hajtokáit gombokkal díszítjük.

összefogott mullbodorról díszítünk. Az ujjakat az alsó derékba varrjuk. A könnyedén bélelt kimonószerű kabátot a 194. fig. szerint szabjuk, elől fönt nyomós gombtal kapcsoljuk s a külső szélén himzett szélpánttal látjuk el. A himzés rózsaszín rózsákból és zöld ágából áll. A nyakkivágást 6 cm. széles mullplisszé határolja.

73. és 75. sz. Öltözék és egyszerű ruha. Anyag a 73. és 73a. számhoz: 4 m. hosszú, 120 cm. széles froté; 35 cm. hosszú, 110 cm. széles egyszínű froté; 4 nagy, 5 közepes nagyságu és 6 kicsi gomb; 1 m. zsinór; kevés fehér szövet.

A kék tehér csíkos öltözék gallérját és hajtokáit kék frotéből szabjuk. A kabátját a derekon túlérő lebennyvel látjuk el. A kabátnak az ujjakkal egybeszabott 119a, b, és c. fig. szerinti részeket kiszabás előtt a hasitek vonala mentén A-tól B-ig és C-től D-ig egyesítjük. Az oldal és az ujjvarrások kidolgozása után mindkét oldalt a finom vonal szerint hasítékot dolgozunk ki s a 120. fig. szerinti éket rá-tűzzük. Az ujjak széleit rajz szerint egy bevarrás és 10 cm. széles hajtoka díszíti. Ugy ezt, mint a 123. fig. szerinti gallert fehéren szelvényezzük és tehér zsinór hamis gomblyukakkal és gombokkal díszítjük. A 121. és 122. fig. szerinti szabott lebennyrészeket figyelembe véve a derék s a jobb hátsó lebennyrészt hátsó szélé, amelyre finom vonaljelzés szerint feltűzzük a bal részt túlérő széllel. A kabát előli szélét közepre egymásra kapcsoljuk. Az öv 4 cm. széles. Az I. nagyság szerinti alján az előli, oldal és hátsó lapját a szélétben, félben I és hosszában 4 cm.-rel toldjuk meg.



66. sz. A 64. szám hátképe.



Kész szabás szám 8591. 6-8 és 8-10 éveseknek. 70. sz. Matrózóöltöny 8-10 éves fiúknak. Szab. magy.: mintáiv 21. XXXVI. sz. 180-190. fig.

Anyag a 75. és 75a. számhoz: 5 m. hosszú, 80 cm. széles fehér magyar krepp; kék és vörös gyöngyfonál.

A béleletlen, előli baloldalt kapcsolt ruhát színes gyöngyfonállal kidolgozott lapos- és szároltesű himzés díszíti. A 40. és 41. fig. szerinti előli és hátrész előrajzolt kövonalait a nyakkivágásnál figyelmen kívül hagyjuk. A jobb előli részt az adott nagyságban, a bal csupán előli középig szabjuk. A 42. fig. szerint szabott, huzott ujjakat, a 43. fig. szerinti hajtoka díszíti. Az ujjak felvarrását himzés takarja. A kis rajz

Kész szabás szám 8589. 14-16 éveseknek I. nagyságban kapható. 68-68b. sz. Öltözék 14-16 éves leányknak. Szab.: mintáiv 21. XXII. sz. 92-94. fig.

Kész szabás szám 8590. 12-14 és 14-16 éveseknek. 69-69a. sz. Vászonöltözék fiatal leányknak.



Kész szabás szám 8592. I. és II. nagyságban kapható. 71. sz. Reformruha fiatal asszonyoknak. Ehhez 82. sz. Szab., magy.; mintaiv 21. XXIX. sz., 181-187. fig.

Kész szabás szám 8593. 6-8 és 8-10 éveseknek. 72. sz. Ruha 8-10 éves leányoknak. Szab.: mintaiv 21. XXVII. sz., 191-194. fig.

Kész szabás szám 8594. I. és II. nagyságban kapható. 73-75a. sz. Egyszerű öltözék csikos frotéból. Szab.: m-iv 21. XXVI. sz., 119-123. fig.


44. fig. szerint szabott lebbenyrészen figyelembe veendő a bal szél előrajzolt körvonala. A felső behúzott szelét a bluzhoz varrjuk. Az egyenes öv 4 cm. széles. Az alj 2 1/2 m. bő egyenes szövetből van szabva, elől 5 cm. széles laposrácba rakva, egyébként pedig hátrafelé fektetett laposrácokba van plissirozva. A ráncokat felső szelükön egymásra húzzuk és a derek bőségének megfelelően bő foglalatba foglaljuk.

77. sz. Öltöny kabattal. Anyag: 3 m. hosszú, 100 cm. széles vászon; 17 gomb.

A rövid nadrágból és kabattól álló ruhát lemmokszóni vászonból készítjük. Az egyenes pántba foglalt szárakat gombolással látjuk el, ugyancsak elől, oldalt zsebet varrunk. A kabátot duplán gomboljuk. Az előrészt megbéleljük és zsebet tűzünk fel. A hátrészt övvel tartjuk össze. Az egyszerű ujjak alsó szelét kihajtjuk s gombbal díszítjük. Betét, kihajtott gallér és hajtóka egészíti ki.

78. sz. Ruha 4-6 éves leányknak. Anyag: 1 1/2 m. hosszú, 80 cm. széles gyapjúbátisz; 30 cm. hosszú, 45 cm. széles tüll; 20 cm. hosszú, 45 cm. széles fekete selyem; 30 cm. hosszú, 1 1/2 cm. széles betét.

A vörös gyapjúmúszlin ruhát a 106-108. fig. szerint szabjuk. A vállpántot mintázott tüllből a 106. fig. szerint készítjük. A pántozást baloldalt a 10. figurán megrajzoljuk. A zubbony 107. és 108. fig. szerint rövidítve adott szabást a kis rajz meretét szemlélve meghosszabbítjuk s baloldalt a jelölt helyen bevágjuk. A ki-
tűzésbe a vállpántot bevarrjuk



74. sz. A 75. és 75a. szám himzésrészlete.



Kész szabás szám 8595. 10-12 és 12-14 éveseknek. 77. sz. Öltöny 10-12 éves fiúknak.

Kész szabás szám 8597. 2-4 és 4-6 éveseknek. 78. sz. Ruha 4-6 éves leányknak. Szab.: lásd magy.

Kész szabás szám 8598. II. és III. nagyságban kapható. 79. sz. Ruha utánzott gombolással. Szab.: m-iv 21. XXVII. sz., 124-126. fig.

Kész szabás szám 8599. III. és IV. nagyságban kapható. 80. sz. Vászonruha csikos frotédíszsel. Ehhez 74. sz.



74. sz. A 80. sz. hátképe.

ujjakat a 124a. és 124b. fig. szerint szabjuk. E-F-ig bevágjuk, azután összevarrjuk. Az elől szélék felett egymást érintik, egyébként a közép vonalat közép vonalra téve, kissé egymásra hajolnak. Gombbal és gomblukutánzattal díszítjük. A 125. és 125a. fig. szerint szabott gallér- és ujj hajtókát batiszttól és csipkebetéttől állítjuk össze. Az alját a kis rajz 28a. és 28b. fig. szerint szabjuk és betűjelzés szerint állítjuk össze. Az első és hátsó szél kereszt és pont szerint rancia rakjuk, a megfelelő bőségig s 60 cm. hosszan letűzzük. A 40 cm. széles övet selyemmel szegélyezzük és elől csucsba vágjuk. Anyag a 79. számhoz: 4 1/2 m. hosszú, 70 cm. széles magyar krepp; 4 1/2 m. hosszú, 2 cm. széles valansien csipkebetét; 1/4 m. hosszú, 120 cm. széles batiszt; 22 darab gomb; kevés selyem.

A fehér ottomán vászonruhát tarkán csikozott froté díszíti. Az alját elől pinceöltéssel varrjuk össze; a lapok lent egy froté ék felett szétválnak. A kabát eleje és háta kettősöltött és felsőszóvettel van megbélelve. A pántszéren kiszélesedő jobb elől részbe gombluk dolgozunk ki, amely feltűzött, kicsi froté háromszöggel végződik. A hátsó varrás hasonló háromszöggel végződik. A sálgallér és az ujjak hajtókái frotéból készülnek.

81-87. sz. Elegáns látogatóruhák. Anyag a 81. számhoz: 2 1/2 m. hosszú, 130 cm. széles zöld posztó; 2 1/2 m. hosszú, 130 cm. széles fehér posztó; 16 gomb; 1/4 m. hosszú, 45 cm. széles zöld selyem. A csinos sötétarhának kabátját élénkzöld posztóból, az alját pedig fehér posztóból szabjuk. A kabátnak és aljánk ívezett vonalai alakra előnyösek. A kabátnak az első elől része, mint szegélypánt a második, végig kiszabott hátrészig folytatódik. A hajtókát posztó, a lehajtott gallért selyem díszíti. A sima ujjakat hajtóka és gombok díszítik. A bélele fehér selyem. A dupla alj lapjai elől széles tűzéssel, rúzsot borítják egymást és látszólag egymásra vannak gombolva. Az alsó szélé alá szövetszőtöt tűzünk. Anyag a 83-86. sz.-hoz: 5 1/2 m. hosszú, 105 cm. széles mintás selyemkrepp; 1/4 m. hosszú, 45 cm. széles mintázott tüll; 1 m. hosszú, 16 cm. széles tarkán csikozott esarpaszalag; 28 szalaggal behúzott gömbölyű gomb; 5 selyembajt.

A csinos ruhát élénkzöld damasztóztott selyemkreppből szabjuk, amelyet az újszabású bluzszerű kabattal szem öltöztethetünk ki. Eredeti rajta a gombdísz is. A golyó alakú gombokat az övnek is használt esarp szalaggal húzzuk át, zöld kordonot selyemfonálra tűzve. Hasonló szalaggal szegjük be a gomblukakat is. A szalag élénkzöld

s fekete selyemmel határoljuk, valamint könnyű, fehér kézihimzéssel. Az 5 cm. széles övet oldalt pánt tartja. A 109. fig. után vágott ujjakat 4 cm. széles, egyenes, fehér batisztba foglaljuk és betéttel díszítjük. 79-80. sz. Ruha és öltözék vászonból. Anyag a 79. számhoz: 4 1/2 m. hosszú, 70 cm. széles magyar krepp; 4 1/2 m. hosszú, 2 cm. széles valansien csipkebetét; 1/4 m. hosszú, 120 cm. széles batiszt; 22 darab gomb; kevés selyem. A célszerű ruhát két magyar kreppből készítjük. Az elől, körülbelül 24 cm. széles betétet, kissé lúnya, a hátul kapcsolt bélelérdékbe dolgozzuk, csipkebetét és batisztcsikból állítva össze. A derekhoz vágott



Kész szabás szám 8595. I. és II. nagyságban kapható. 75-75a. sz. Egyszerű oroszos bluzos ruha színes kézihimzéssel. Ehhez 76. sz. Szab.: mintaiv 21. VIII. sz., 40-44. fig.

Elegáns látogató ruhák.



Kész szabás szám 890. II. nagyságban kapható. 81. sz. Elegáns kabátos ruha.



82. sz. A 71. sz. hátképe.

Élénkzöld, sárga, újkék és fehér színéhez illő színárnyalatú a laposhímzés is, amely a derek kivágását veszi körül és a kabát lehajtott gallérját is díszíti. A kivágást mintázott túll vállpánt és hasonló állógallert tölti ki. A derékrészeket a vállakon egybe szabjuk, azaz az első hátsőrészeket az előli részből szabjuk, a második hátsó részek pedig a rövid oldalrészre nyúlnak előre és itt esarpához hasonlóan leöngnek, bojtos véggel esomóra kötve. Elöl és hátul ki-látászik a kissé ráncolt öv. A félhosszu ujjakat gombok és keskeny felsőszövet hajtóká díszíti. Az alj jobb lapját simán hagyjuk. A szélesen szaggett, rézsut szélei szabadon borítják az előli és hátul tűzött, bal állapot.

A derekat hátul közepén, az alját hátul baloldalt kapcsoljuk. A kabátnak felső részei bluzszerűek és behúzza egy vállpánt alá vannak tűzve. A szintén huzott lebbenyrészeket keskeny egyenes pánttal varrjuk fel, amelyet kissé ráncolt rézsut felsőszövetön takar. A háromnegyed hosszú ujjakat foglaló határolja. Az övet előli csarp szalagpánt díszíti. Anyag a 87. számhoz: $4\frac{1}{2}$ m. hosszú, 110 cm. széles popelén; $\frac{3}{4}$ m. hosszú, 100 cm. széles hasonlósínű sifon; $\frac{3}{4}$ m.

hosszu, 50 cm. széles selyem; 80 cm. hosszú grolós rojt; 2 gomb.

A vakondok szürke popeléből való ruhát, mely kövérebb nőnek is előnyös, tamburirozás díszíti. Az 1. fig. szerinti kis túllbetétet s a 2. fig. szerinti ujjakat az előli kapcsolt bélésderékba varrjuk. Az ujjakon figyelembe veendő a bevarrás és a himzés felső szélét jelző finom vonal. A 3. fig. szerinti hajtókát, a hajtás vonala szerint hajtjuk ki. A 4. fig. szerint sötétvörös selyemből szabott betétet szürke sifon takarja; a külső szélén, a finom vonal szerint, selyemmel szegélyezett sifonpánt van, amely a derékrész külső szélét takarja. A derékrészeket az 5a. és b. fig. szerint szab-



Kész szabás szám 861. és 862. II. nagyságban kapható. 83-86. sz. Elegáns látogatóruha, hozzáillő orosz kabáttal.



Kész szabás szám 863. II. és III. nagyságban kapható. 87. sz. Elöl kapcsolt látogatóruha tamburirozással. Ehhez 56. sz. Szab. III.: mintáiv 21. I. sz., 1-11. fig.

juk, kiszabás előtt a részeket, a hasíték vonala mentén, A-tól B-ig egyesítve, s a himzés vonalát figyelembe véve. A 6. fig. szerint szabott előli kiegészítő-részt, vonaljelzés szerint baloldalt feltűzzük és jobbra nyomos gombbal átkapcsoljuk. A 7. fig. szerint szabott, grolóval végződő előli lebbenyrészt, a kis rajz 8. fig. szerint szabott oldalsó lebbenyrésze tűzzük, a finom vonal szerint túlerő széllel. A kis rajz 9-11. fig. szerint szabott alj előli lapját a bal felén s a bal oldallapot az előrajzolt körvonal szerint lekerekítjük. Az előli és hátsó lapot túlerő széllel tűzzük fel, a 8. fig. szerinti oldalsó lebbenyrészt a hátsó lap alá foglaljuk. A 4 cm. széles öv a konnyedén rátartott előli lebbenyrészt szélességében szövethöl, egyébként sifonnal borított selyemből áll.

Kész szabásminták: rögtön használható, selyempapirosból kivágott minták.

➡ Rendelés előtt elolvasandó. ➡

A mintáivünkön adott és kipróbált szabásmintákon kívül — minden a Divat Ujság-ban megjelent képhez adunk rendes szabásmintákat, melyek selyempapirosból vannak kivágva. Ezeket a mintákat felnőtteknek négyféle nagyságban: I., II., III., IV. nagyságban, gyermekeknek 1-16 évig terjedő korfokozatban adjuk. Minden kép alatt pontosan jelezve van, milyen nagyságban, illetve korfokozatban kapható a minta. A rendes minták mértékét felnőtteknek és gyermekeknek lásd a mintáivre nyomtatott megrendelő lapon.

Felnőtteknek a kész szabásmintát abban a nagyságban választjuk, mely legjobban összeillik a személyes mértékkel. Gyermekeknek kérjük a felső bőség méretét és nem a hosszát mértékadóknak venni, mert gyermekeknek a mintáján sokkal egyszerűbb hosszában, mint szélteben változtatni. A kész mintáknak személyes mérték utáni átalakításához minden mintához mellékelünk utasítást. Megrendeléseket csakis a Divat Ujság kiadóhivatalába kell küldeni. Megrendelésnél használjuk ehhez a számhoz mellékelt

nyomtatott megrendelő lapot.

A szabásminta ára előfizetőnek 60 fillér, nem előfizetőnek 80 fillér. Utánvétellel nem küldünk szabásmintát. A kész szabásmintákon kívül, mint eddig is, személyes mértékre is küldünk szabásmintákat.

Ruhamintákat mérték után muszlinból szabva és összefércelve is készítünk a következő árban:

	Egész szabás- minta	Fél szabás- minta
Teljes kosztüm	5 korona	3 korona
Hosszu gallér vagy köpeny	"	"
Egybeszabott ruha	3	2
Kabát	3	2
Pongyola vagy prensesz-ruha	3	2
Alj	2	1
Derék vagy bluz	2	1
Gyermekekuha	2	1
Gyermekefelöltő leányknak vagy fiúnak	2	1

Kiadótulajdonos: Hákosl Jenő Budapesti Hírlap Ujságvállalata (igazgató: Zilahl Simon, aki egyuttal felelős a szerkesztésért). A Divat Ujság szerkesztőségének és kiadóhivatalának telefonja „József 9-29.” Budapesti Hírlap nyomdája. A mai nyelcoidalas főlapoz Családi monogram-lap és szórakoztató melléklet, valamint szabásminta van csatolva.

Hosszu estéken

legjobb barát a jó könyv!

A legjobb, jobbra angol regények angol fordításban.

- Atherton Gertrud:**
Sparhawk Patience Ára 2.40 K
- Barret Alfréd Wilson:**
A towerhilli titok Ára 1.80 K
- Bréte Jean:**
A papbácsi és a nagybácsi Ára 1.60 K
- Foley Charles:**
A sárga veszedelem Ára 2.40 K
- Glyn Elinor:**
A Szirteken tul Ára 2.80 K
- Gró István:**
Nóbel Árpád kalandjai Ára 2.80 K
- Haggard Ridder:**
Wingfield Tamás Ára 2.80 K
- Hornung W. C.:**
Stingaree Ára 1.40 K
- Kevill-Davies:**
Az Érdekes özeveg Ára 1.20 K
- Korsós Zoltán:** Illus Ára 2.— K
- Krane Anna bárónő:**
Magna Peccatrix Ára 2.80 K
- Lázár István:**
Betúlia virága Ára 1.60 K
- Leroux Gaston:**
A megbabonázott karoszek Ára 1.60 K
- Leroux Gaston:**
Az operaház fantómja Ára 3.— K
- Lewett-Yeats:**
Az árulás utja Ára 1.60 K
- Lewett-Yeats:**
A tűzpróba Ára 2.80 K
- Magnay William:**
Zorka gróf Ára 1.60 K
- Marcia Németországban:**
Ára 2.— K
- Mason A. E. W.:**
A rózsaszínű villa Ára 2.40 K
- Merriman:**
Kidár sátrai alatt Ára 1.20 K
- Miller Eszter:**
Trevarrack lord Ára 1.20 K
- O'Conor Eccles:**
Házassági sorsjáték Ára 2.— K
- Oppenheim E. P.:**
A hatalmasok Ára 2.80 K
- Pemberton Max:**
Lafayette és barátja Ára 1.60 K
- Pemberton Max:**
A gyémántos hajó Ára 3.— K
- Philp F. C.:** A bűnhődés Ára 1.60 K
- Quiller-Couch:**
A holt ember sziklája Ára 3.— K
- Renaud Joseph:**
A szentmihályhegyi ördög Ára 2.— K
- Sienkiewicz Henrik:**
A hős Ára 1.— K
- Stocpoole H. de Vere:**
A csendes mecsarak Ára 1.60 K
- Suaith J. G.:** Fitzné Ára 2.80 K
- Stoker Bram:** Drakula. Ára 2.— K
- Világ folyása Ára 1.60 K**
- Williamson:**
Az én seffér barátom Ára 2.80 K
- Williamson:**
Benzinó néni Ára 3.— K

Az összes előzetes beküldése ellenében bármelyiket bérmentve megküldi a Budapesti Hírlap könyvkiadóhivatala. Utánvétellel küldve egy-egy kötet 45 fillérrel drágább.

Kapható különben minden könyvkereskedésben.

A BUDAPESTI ASZTALOS-IPARTESTÜLET védnöksége alatt álló

Buforesarnok-Szövetkezet

mint az Országos Központi Hírelszövetkezet tagja, VIII., József-körút 28. (Bérmocsis-utca sarok), VIII., Üllői-út 18, állandó

lakásberendezési kiállítása

nyílván reggel nyolcz órától este nyolcz óráig. Belépődíj nincsen.

Petőfi

Sándor összes költeményei, új népies és ifjúsági teljes kiadás, egy kötetben a költő arcképevel. Ára vaszonkötésben 2 kor, 40 fillér. Megrendelhető a Budapesti Hírlap könyvkereskedésében.

Közönséges

halandók. Elbeszélések Irta Szöllösi Zsigmond. Szöllösi néi lelkiismeretesebb írók nem igen ismerünk a mai fiatalok közt. Hangja oly közvetlen, oly friss, mintha csak élőszóval mondaná el nekünk kis történeteit. Könnyű, élvezetes, friss hangját nem leháskodásra használja, hanem mondanivalóit teszi vele világossá, derűltté, kedvessé. Vel a komoly igazságoknak akar megnyerni bennünket. A köznapi élet szürkeségében meglátja az apró tragédiákat, drámákat, vigjátékokat, biztos kézzel nyúl a neki való téma után és ha egyszer megfogta, művészi kézzel önti formába. Olvassák el könyvet, vagy is igaz gyönyörűséget szereznek vele maguknak. Ára 3 korona. Fínom, egészborításban 4.80 korona. Kapható a Budapesti Hírlap könyvkiadóhivatalában a pénz előzetes beküldése vagy utánvét mellett.

Leiningen-

Westerburg gróf Levelei és Naplója. A szabadságharc iradalm egyik legérdekesebb és legszebb műve. Több képpel és hasonmással. Megelvenedik előttünk az a nagy másfél esztendő, látjuk az arckokat, a tábornok, a katonák csoportjait, a mint a tábornok körül ülnek és a fény megvilágítja arckukat. Es a fény Leiningen és tekintete, mely meglátja és szán hozzá nemcsak a fölcsimen lebegő vezéralakokat, hanem az alatt összeülő tömeg típusos példányait. Es ezek hű képek, kivált a mi a katonaságra vonatkozik, mert ha a politikai szereplők nemelyikét talán környezeté elfogult mértékével ítélte is meg, katonáival szemben nem volt szüksége idegen szemüvegére. Nem istentit katonáit, kiket ötven esztendő iradalmá már a legenda ködével övez, hanem olyanoknak rajzolja őket, a milyennek voltak. Annál nagyobb büszkeségünk, hogy a honvédek es őszinte és katonás lélek megvilágításában is derék, bátor, minta-katonák, kikre büszke es kiket német hazája legjobb harcosaihoz, a Napoleon elleni szabadságharc önkénteséhez hasonlít. Ára három pergamentbe kötve 10 korona. Kapható a Budapesti Hírlap könyvkiadóhivatalában a pénz előzetes beküldése vagy utánvét mellett.

Legujabb! Legujabb!

Idegen szavak és nevek szótára.

A gyakrabban előforduló idegen nyelvű szavak, szótársok és rövidítések magyarázatával.

Szerkesztette: KELEMEN BÉLA

Bármily gazdag is a magyar nyelv szókincse, lepton nyomon idegen szóval jelölünk meg egy-egy fogalmat. Még többször hallunk vagy olvasunk olyan idegen szavakat vagy neveket, melyeknek helyes értelmét hiába keressük, mivel mindaddig nem volt olyan könyvünk, amelyben azoknak nyitjára akadunk volna. Ezt a hiányt osztotta el Kelemen Béla, az ismert nevé szótáríró kitűnő munkája, amelyben megvan a keresett idegen kifejezés eredeti alakja, kiejtése, származása és értelme.

Ára kötve 4 Korona.

Kapható a Budapesti Hírlap Könyvkiadóhivatalában.

Hogy kell befözni?

Erre a kérdésre felel meg Erzel néni régi, jó hírnevű beföztes könyve, amely immár az 5-ik kiadásban jelent meg. Ebben a hasznos és minden háziasszonynak nélkülözhetetlen könyvcskében nemcsak a gyümölcsök befözéséről találja meg minden háziasszony a szükséges tudnivalókat, de arról is tájékoztat, hogy zöld főzelékeket és frissen szedett gyümölcsöket hogyan kell télen a trüsz állapotban megtartani. A ki tehát tart valamit az ételkamrájára, annak jó lélekkel ajánljuk e művecské megszerzését. Ára 2 korona. Megrendelhető a Budapesti Hírlap könyvkiadóhivatalában.



== A DIVAT UJSÁG ==
FŐZŐKÖNYVE
 a legértelmesebb magyar főzőkönyv. 2800 recept.
Függelék: A beteg ember konyhája.
 Ára szines táblába kötve 6 korona.
== A MAMÁK KÖNYVE. ==
 A gyermekápolás kézikönyve dióhéjban. Irta: Terády Ferenc dr., az állami gyermekmenhely főorvosa. — Nélkülözhetetlen házi tanácsadó.
 Ára kötve 3 korona.
 A Divat Ujság előzetes bérmentes küldéssel mind a két könyvet 6 koronáért kapják meg az összeg előzetes beküldésével.

A virágok beszélnek

Irta: Ormándy Miklós dr. r. k. főgymn. tanár.

Ara füzve 2 korona, diszkötésben 3 korona.

Kapható a BUDAPESTI HIRLAP könyvkiadóhivatalában a pénz előzetes beküldése vagy utánvét mellett.

A gyémántos hajó.

Angol regény. Irta: PEMBERTON MAX.

Ara 3 korona, kötve 4 korona 20 fillér.

Kapható a BUDAPESTI HIRLAP könyvkiadóhivatalában és minden könyvesboltban.

HA ŐSZÜL A HAJA

használja a hárveves STELLA-VIZET mely nem fest

HANEM A HAJ EREDETI SZÍNÉT ADJA VISSZA.

Kapható egyedül: ZOLTÁN BÉLA gyógyszer-tárában.

Ócs. és kir. Fensége Józseffőh. udv. száll. Budapest, Szabadság-tér Sétány-utca sarok. Postai szétküldés naponta kétszer.

Most jelentek meg!

Nóbel Árpád kalandjai

Irta: Gró István.

Ara füzve 2 kor. 80 fill., kötve 4 korona.

Fitzné

Angol regény. Irta: Snaith J. G.

Ara füzve 2 kor. 80 fill., kötve 4 korona.

Kapható a Budapesti Hirlap könyvkiadóhivatalában és minden könyvesboltban.



KLYTHIA a bőr ápolására, az arc szépítésére és frissítésére. PUDER

Legelőkelőbb toalet-, bál- és szalonpuder, fehér, rózsaszínű vagy sárga.

Vegyileg elemezett és jó véleményt mondott róla POHL J. dr. or. k. tanár Bécsben.

A legjobb körökből származó ellimerő iratok minden dobozhoz mellékelve vannak.

TAUSSIG GOTTLIB, szm. tolettesszappanok és illatszerek gyára, ca. és kir. udvari és kamara szállító. Főraktár: WIEN, I., Wollzeile 3. Egy doboz ára 2 K. 40. Szétküldés utánvétellel vagy az összeg előleges beküldése után.

Kapható: Török József gyógyszer-tárában, Király-u. 12., valamint minden jobb drogéria- és illatszertárában.

Házilag szövött függönyökről

száda szerb vásznakról mintákat 80 fillér bélyegért küld Kreznerichné, Törökbecse.

A Modern Könyvtár

legújabb sorozata: Vojnovics Ivó gróf: A napraforgós hölgy. (Egy velencei álom három fölvonásában.) Márkus László fordítása 80 fillér. Lukács György: Esztétikai kultúra. (Tanulmányok.) 60 fillér. Kálnoki Izidor: Négytá-buk és többi buk. (Al-látások.) negyven fillér. J. Wassermann: Nagy Sándor Babylonban (Regény.) Franyó Zoltán fordítása 80 fillér. Megrendelhető a Budapesti Hirlap könyvkiadóhivatalában.

A vonatok indulása Budapest nyugati pályaudvarról. Érvényes 1913 május hó 1-től.

Table with columns: vonatszám, indulás, vonat neve, Délelőtt - hová. Lists train departures to various destinations like Vác, Rákospalota, Szeged, etc.

Délután

Table with columns: vonatszám, indulás, vonat neve, Délelőtt - hová. Lists afternoon train departures to destinations like Vác, Rákospalota, Szeged, etc.

A vonatok indulása Buda-Csanádfürdőre

Table with columns: vonatszám, indulás, vonat neve, Délelőtt - hová. Lists train departures to Buda-Csanádfürdő.

Délelőtt

Table with columns: vonatszám, indulás, vonat neve, Délelőtt - hová. Lists morning train departures to Buda-Csanádfürdő.

Délután

Table with columns: vonatszám, indulás, vonat neve, Délelőtt - hová. Lists afternoon train departures to Buda-Csanádfürdő.

1) Vasár- és ünnepnapokon május 15-től közlekedik. 2) Csak vasár- és ünnepnapokon közlekedik. 3) Vasár- és ünnepnap előtti hétköznapokon közlekedik. 4) Vasár- és ünnepnapokon május 15-től bezárólag szept. 15-ig közlekedik. 5) Minden kedden, csütörtökön, pénteken és vasárnapra közlekedik. 6) Minden hétfőn, szerdán és szombaton közlekedik.

A vonatok érkezése Budapest nyugati pályaudvarra. Érvényes 1913 május hó 1-től.

Table with columns: vonatszám, érkezés, vonat neve, Délelőtt - honnan. Lists train arrivals from various destinations.

Délután

Table with columns: vonatszám, érkezés, vonat neve, Délelőtt - honnan. Lists afternoon train arrivals from various destinations.

A vonatok érkezése Buda-Csanádfürdőre.

Table with columns: vonatszám, érkezés, vonat neve, Délelőtt - honnan. Lists train arrivals to Buda-Csanádfürdő.

Délelőtt

Table with columns: vonatszám, érkezés, vonat neve, Délelőtt - honnan. Lists morning train arrivals to Buda-Csanádfürdő.

Délután

Table with columns: vonatszám, érkezés, vonat neve, Délelőtt - honnan. Lists afternoon train arrivals to Buda-Csanádfürdő.

1) Érkezik minden kedden, szerdán, pénteken és vasárnapon. 2) Érkezik minden hétfőn, csütörtökön és szombaton. 3) Vasár- és ünnepnapokon május 15-től közlekedik. 4) Vasár- és ünnepnapokon közlekedik. 5) Vasár- és ünnepnapokon május 15-től bezárólag szeptember 15-ig közlekedik.

A vonatok indulása Budapest keleti pályaudvarról. Érvényes 1913 május hó 1-től.

Table with columns: vonatszám, indulás, vonat neve, Délelőtt - hová. Lists train departures to destinations like Balatonúrted, Tapolca, Hatvan, etc.

Délután

Table with columns: vonatszám, indulás, vonat neve, Délelőtt - hová. Lists afternoon train departures to destinations like Arad, Tóvis, Msziget, etc.

A vonatok indulása Budapest-Józsefvárosra.

Table with columns: vonatszám, indulás, vonat neve, Délelőtt - hová. Lists train departures to Józsefváros.

Délután

Table with columns: vonatszám, indulás, vonat neve, Délelőtt - hová. Lists afternoon train departures to Józsefváros.

A vonatok érkezése Budapest-Keleti pályaudvarra.

Table with columns: vonatszám, érkezés, vonat neve, Délelőtt - honnan. Lists train arrivals from various destinations.

Délelőtt

Table with columns: vonatszám, érkezés, vonat neve, Délelőtt - honnan. Lists morning train arrivals from various destinations.

Délután

Table with columns: vonatszám, érkezés, vonat neve, Délelőtt - honnan. Lists afternoon train arrivals from various destinations.

1) Junius 1-től közlekedik. 2) Junius 15-től bezárólag szept. 15-ig közlekedik. 3) Csak vasár- és ünnepnapokon közlekedik. 4) Vasár- és ünnepnapokon közlekedik. 5) Vasár- és ünnepnapokon május 15-től bezárólag szept. 15-ig közlekedik. 6) Nagykátától Szolnokig csak szombaton és ünnep előtti köznapokon közlekedik. 7) Csak szombaton és ünnep előtti köznapokon közlekedik.

A vonatok érkezése Budapest keleti pályaudvarra. Érvényes 1913 május hó 1-től.

Table with columns: vonatszám, érkezés, vonat neve, Délelőtt - honnan. Lists train arrivals from destinations like Berlin, Ruttka, Dobroceon, etc.

Délután

Table with columns: vonatszám, érkezés, vonat neve, Délelőtt - honnan. Lists afternoon train arrivals from destinations like Budapest, Szabadka, Győr, etc.

A vonatok érkezése Budapest-Józsefvárosra.

Table with columns: vonatszám, érkezés, vonat neve, Délelőtt - honnan. Lists train arrivals to Józsefváros.

Délelőtt

Table with columns: vonatszám, érkezés, vonat neve, Délelőtt - honnan. Lists morning train arrivals to Józsefváros.

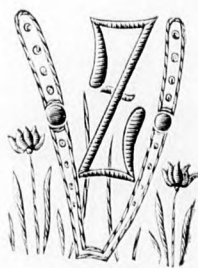
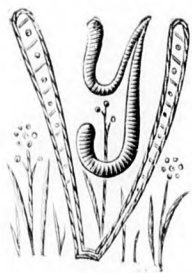
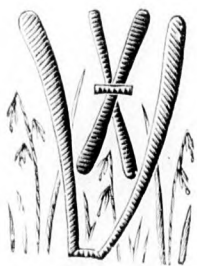
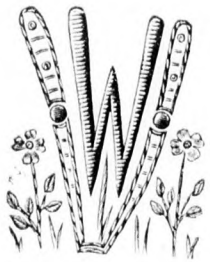
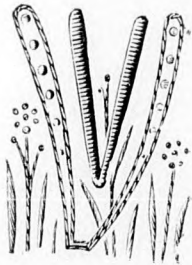
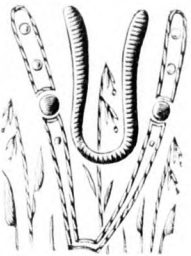
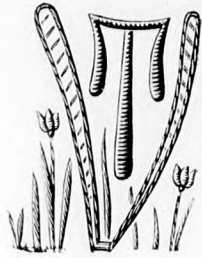

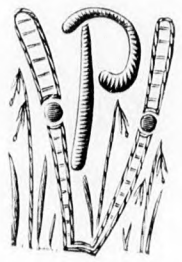
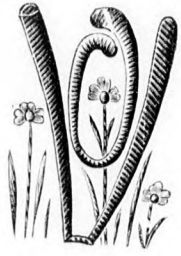
Délután

Table with columns: vonatszám, érkezés, vonat neve, Délelőtt - honnan. Lists afternoon train arrivals to Józsefváros.

1) Minden vasárnap és ket-ös ünnep második napján közlekedik. 2) Junius 15-től bezárólag szeptember 15-ig közlekedik. 3) Csak vasár- és ünnepnapokon közlekedik. 4) Budapest-Kelenföldi csak vasár- és ünnepnap előtti köznapokon közlekedik. 5) Junius 1-től közlekedik. 6) Vasár- és ünnepnapokon május 15-től bezárólag szeptember 15-ig közlekedik. 7) Csak hétfőn és ünnep utáni köznapokon közlekedik.

A DIVAT UJSÁG MONOGRAM-LAPJA.

HIMZETT BETÜK.



Utánnnyomás tilos.

Budapest, 1913 július 15.