

A Divat Ujság megjelenik havonként kétszer, minden hónap elején és közepén. Szerkesztősége és kiadóhivatala: Budapest, VIII. ker., Róka Saslár-utca 4. sz. Előfizetéseket csakis naptári 1/4, 1/2, 3/4 és egész évre fogad el bármelyik hazai könyvkereskedés, meg a kiadóhivatal.

negyed esztendőre **2 kor. 20 fill.** postai szétküldéssel.

Minden számban szórakoztató melléklet és kétoldalas szabásmintaiv Havonként színes divatkép és kézimunka-melléklet. Havonként változó a nyolcoldalas Tünder Ujjak iparművészeti ujság, Családi Monogram-lap lapjai és színes kézimunka-kép.

1. sz. Moyen-âge szabásu ruha; hosszú derek és dupla alj. Anyag: 6¹/₂ m. hosszú, 120 cm. széles gyapjuszövet; kevés atlasz; 1/4 m. csipkeszövet; sujtás. A széles vállu, karcsu alakra szabott csinos ruha világosszürke könnyű gyapjuszövetből való. Díszé hasonlószerű sujtás és tamburirozás, amit kézen kapható paszománnyal is helyettesíthetünk. A kerek kivágást keskeny, fekete atlaszpánt határolja, a kivágást fehér csipkeszövetbetét és állógallér díszíti. A sima, hátul kapcsolt derek eleje és háta két részből áll és csak kevésse borítja a csipőt. Az ujjak szintén simák és csak alól van egy kis díszük. A derek alá foglalt aljának előli lapja teljes hosszában egy, míg a többi lap két, hátrafelé fektetett plisszóránca rakott részből áll, amelyek közül az alsó a sima bélésderek alá nyúlik és ezt szabadon borítja a felső ráncolt rész. A ráncokat levarrjuk és egykét öltéssel a bélesaljra erősítjük.

2. sz. Új szabásu ruha egybedolgozva. Anyag: 5 m. hosszú, 120 cm. széles halványkék gyapjuszövet; 2¹/₂ m. hosszú, 50 cm. széles mintaselyem; 3¹/₂ m. hosszú, bojtos zsinórszalag sujtás. A csinos ruhát egybe is dolgozhatjuk, de készíthetjük egybeszabott aljjal és különálló bluzzal is. Epp így az anyaga is különböző lehet: posztó vagy selyem; könnyű gyapjuszövet sifonnal vagy tüllel, izlés vagy tetszés szerint. A szemközt fektetett ráncokba rakott és csak valamivel a térden alul érő, előli lappal készített mideres aljat a sujtással teljesen kivarrtuk. Az utóbbinak jobb előli része a látható módon szélesen borítja a balt és az alj előli lapját kiegészítve, előli plasztónba végződik. A szélét bojtos zsinórszalag határolja. A



1. sz. Moyen-âge szabásu ruha; hosszú derek és dupla alj. Ehhez 44. sz.

2. sz. Új szabásu ruha; egybedolgozva. Prenszezzruhának is alkalmas külön bluzzal. Ehhez 42. sz.

3. sz. Egyszerű ruha; egybedolgozott aljjal és derekkaal. Ehhez 43. sz.

hátsó lap keskeny laposráncokba van rakva. A szögletes kivágáson át kilátszik a rövid bluz, illetve az egyszerű ujjakhoz hasonló vállpánt az állógallérral. Bojtos zsinórszalag határolja az állógallér és ujjfoglalt felvarrását is.

3. sz. Egyszerű ruha. Egybe dolgozott aljjal és derekkaal. Anyag: 5¹/₂ m. hosszú, 120 cm. széles gyapuzsaten; 1 m. hosszú, 50 cm. széles selyem; 6 m. hosszú sujtás; 1 m. hosszú tüllbodor; egy nagy himzett figura; két kicsi himzett figura.

A célszerű ruhát halványkék gyapuzsatenből és hasonlószerű selyemből készítettük. A díszé tarkán himzett figura és gombolást utánzó sujtás. Az aljat és derekat egybedolgozzuk, illetve a béletlen aljat kissé a csipő fölé, a hátul kapcsolt derekra erősítjük. A felvarrását ráncolt fejecske alatt kapcsolt, s az állógallérhoz hasonló selyemcsik borítja. A derek sima szabásu, az 5 cm. széles, mindket szélén selyemmel szegélyezett pántdíszé mély vállpántot utánzó, előli és hátul a himzett figurát körülveve. Hasonló díszé van a sima ujjaknak és ez takarja az alj előli lapjának varrását. A sujtásdíszét kép szerint varrjuk fel. Az alj előli lapja, amint látjuk, két részből áll, amely felében íveztetten át van vágva, s így tüzzük a részeket egymás alá, míg a hátsólap harangszabású, s alul könnyű ráncokba van rakva.

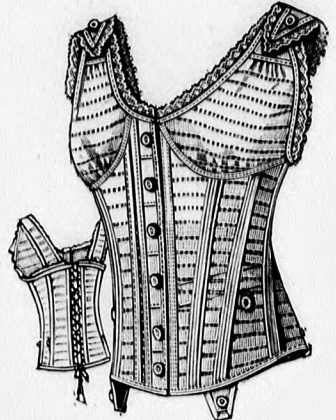
4. sz. Ruha betétdíszével fiatal hölgyeknek. Egybedolgozva. Anyag: 5¹/₂ m. hosszú, 120 cm. széles vöröses-lila voál; 1¹/₂ m. hosszú, 50 cm. széles hasonlószerű tafota; 1/2 m. hosszú, 45 cm. széles hasonlószerű tüll; 1¹/₂ m. hosszú, 10 cm. széles befestett himzett tüllbetét; 2¹/₂ m. hosszú, 3 cm. széles befestett csipkebetét; 44 tafotával behuzott gomb. Az eredeti ruha világos, vöröses lilaszínű és úgy gyapuzsövetből, mint mosósövet-

ből egyaránt elkészíthető. Ha, mint az eredeti ruhát, voálból készítjük, akkor alszoknya is szükséges hozzá; vastagabb szöveteknél a miderszerűen meghosszabbított alj béleletlen marad. Az utóbbi öt lapból áll, amelyek közül a keskeny előli lap a sima oldallapokra van tűzve. Hátral a kapcsolást szemközt fektetett ráncok borítják. Az alj alsó szélét 5 cm. széles tafota rézsut pánt díszíti. Az aljnak a hátul kapasos bélésderékkel készített derékra való felvarrását csipkebetét borítja. A kézelővel megtoldott, szegélybe varrt tüllből készített felsőszövetujjakra két betétpántot illesz-



vágott, huzott fodor határolja. A díszítést két részből készítjük, még pedig egy felső 25 cm. széles és 315 cm. bő, valamint egy 10 cm. széles és 680 cm. bős plisséből. A fodor felső részét 10 cm. mélységben kreppeljük, s ez alatt keményi közben három betétet díszítjük, s az utóbbinak a szöveteit kivágjuk. A két előrajzolt vonal közül a felső a díszfodor felvarrását jelzi, amelyet befelé fektetett szegélybe foglalunk.

szabadok és egymást borítják. A derék felsőszövetének alsó szélét elől kereszt és pont szerint ráncba rakjuk és hátul csillaglag rátartjuk. A szűk ujjakat a július 15-én megjelent számunk 46. fig. szerint szabjuk, szükség szerint kissé rövidítve. Csupán egy varrásuk van, amely megfelel a külső varrásnak. A tüll vagy selyem megtaka-



8-9. sz. Mellényke fiatal leánynak. Szab., magy.: mintáiv XII. sz. 77-85. fig.



5. sz. A 4. szám hátkepe.
12. sz. Ruha 15-17 éves leánynak. Csipőpántos alj és gallerral díszített derék.

Anyag: 5 m. hosszú, 110 cm. széles sevid; 1 1/4 m. hosszú, 45 cm. széles szegélybe varrt tüll; 2 1/2 m. hosszú, 12 cm. széles libertiszalag; 40 m. h. sujtás.

Az izléses fekete sevidruhát, melynek hátulgombos alján divatos mély csipőpánt van, sujtással díszítjük. Az alj béleletlen, csupán a 41. fig. szerint szabott csipőpántot béleljük. Lent a kis rajz 42. fig. szerint vonal, kereszt és pont szerint ráncolt résszel töldjük meg. Az alj felső széléhez 5 cm. széles szalagövet varrunk, ezt széles libertiszalaggal borítjuk és hátul esokorral díszítjük. A július 15-én megjelent számunk 31-33. fig. szerint szabott bélésderék borító derékának az előli és hátsó vállpántját a 43. és 44. fig. szerint, az állógallérját július 1-én megjelent számunk 7. fig. szerint, de kissé szűkebbre véve, szegélybe varrt tüllből készítjük, szintén a szűk ujjakat is; a tüll helyét selymet is vehetünk hozzá. Az előli vállpántot jobboldalt a bélésderékra varrjuk és balra átkapcsoljuk. A deréknek 47. fig. szerint készített díszgallerral határolt felsőszövetrészeit 45. és 46. fig. szerint készítjük; az előbbi vonal- és számjelzés szerint a vállpántra varrjuk. Az előli részek lent

ritása végett felső részén, illetve fölül-ről a második haránt vonalig belésből készítenek, a többi haránt vonalakat a ruhánál figyelmen kívül hagyjuk. A felsőujjakat a 48. fig. szerint szabjuk. Fönt csillagtól csillagig behuzzuk és

6-7. sz. Két alsóderék 6-8 és 10-12 éves leánynak. Szab. és a gomblyukpánt: mintáiv X. és XI. sz., 69-76a. fig.



10-11. sz. Két alszoknya fiatal hölgyeknek. Szab., magy.: mintáiv XIII. sz., 86-89. fig.

duplapontnál fogva, a szűk ujjak varrására fektetve, a szűk ujjakkal együtt a derékba varrjuk. A derék csinosan díszíti a jobboldalt a díszgallér alá erősített és balra alakosított csokordisz, az előli kapcsolást borítva.

13. sz. Ruha esarpövvel, 15-17 éves leánynak.

Anyag: 5 1/2 m. hosszú, 115 cm. széles kasmir; 1 m. hosszú, 45 cm. széles szegélybe varrt tüll; 6-6 m. három 1-2 cm. széles bársonyszalag; 17 m. hosszú, 3/4 cm. széles bársonyszalag; 3 m. bojtos zsinorszalag; 3 m. hosszú, 10 cm. széles bársonyszalag.

A fekete kasmirból varrt, fiatalos, egyszerű ruhát kedvesen díszíti az alj alsó szélére, négy különböző szélességben felvarrt bársonyszalag; még pedig két sorban 2, kettőben 1 1/4, és kettőben 1 cm. szélességben. A felső szélét a derékát is díszítő 3/4 cm. széles bársonyszalag határolja. Az alj lapjait a kis rajz 31-33. fig. szerint szabjuk. Az előli lap varrását fent 3, lent 5 cm. széles pánt borítja, amelyet két legkeskenyebb bársonyszalaggal varrunk ki. A hátsó lapot jelzés szerint egy ráncba rakjuk, amelyet 30 cm. hosszan letűzünk; a hasítékot hátul baloldalt dolgozzuk ki. A hátulkapcsolt bélésderékát a július 15-én megjelent számunk 31-33. fig. szerint szabjuk elől és hátul, a 34. és 35. fig. szerint szegélybe varrt tüllből készített vállpánttal borítjuk, amely alól a bélés kivágjuk és sítónál helyettesítjük. Ehhez hasonló a július 1-én megjelent számunk 7. fig. szerint kissé szűkebbre szabott állógallér. Az előli és hátsó betéteket a 36. és 37. fig. szerint felsőszövetből készítjük, s a felső szélén 3 cm. széles két sor bársonyszalaggal kivart pánttal határoljuk. Az előli betétet ezenkívül bársonyszalagból varrt figura díszíti. A derék oldaldíszét a

4. sz. Ruha betétdíszrel fiatal hölgyeknek; egybedolgozva. Bermálandónak. Ehhez 5. sz.

tünk és tafotaráncokkal határoljuk. A szegélybe varrt tüllvállpántot tüllplisszé határolja. A tafota állógallérhoz tafota nyakendő viselendő.

6. és 7. sz. Két alsóderék 6-8 és 10-12 éves leánynak.

Anyag az egyik alsó derékhoz: 1 m. hosszú, 60 cm. széles fehér szatendrell, vagy 1/2 m. hosszú, 80 cm. széles lyukacsos gyapjuszövet és kevés szatendrell; 3 m. hosszú keskeny fehér szalag; 18 szarugomb.

A 6. és 7. sz. képen majdnem egyformán szabott két alsó derék láthatunk. A hátrészeket a célszerű gombolásnak csupán a finomvonalalig szabjuk s azután a bal hátsó részre drellből 3 cm. széles pántot varrunk, míg a jobb hátsó részt hasonló széles gomblyukakkal kivart drellekkel töldjük meg, ezt a 76a. fig. szerint hét részből készítjük, amelyeknek harántszélei mint gomblyukak egymást borítják. Az alávarrt csik varrását 1 1/4 cm. széles pánt borítja, amelynek felvarrásakor a szalaghurkokra fűzött gombokat is felerősítjük. A derékrészeket szám szerint egybevarrjuk és ékkel bővítjük. A kép szerint feltűzött, 1 1/2 cm. széles pántok közül, amelyek szintén gombok felerősítésére szolgálnak, a legfelsőt a derékban lévő finom vonal jelzi. A derék széleit szalaggal szegjük be.

10. és 11. sz. Két alszoknya fiatal leánynak.

Anyag a 10. számú képen látható: a láncöltéssel díszített aljhoz: 4 1/2 m. hosszú, 90 cm. széles alpaka; 4 m. hosszú, 8 cm. széles csipke; 8 m. hosszú, 1 1/2 cm. széles betét; a 11. számú képen látható, kreppes fodru aljhoz: 6 m. hosszú, 60 cm. széles alpaka; 960 cm. hosszú, 1 1/2 cm. sz. betét.

A betétekkel és láncöltésekkel díszített, szürke alpaka alszoknyát a kis rajz 86-88. fig. szerint szabjuk; az alj lapjait csupán a második, mindkét előrajzolt vonalig szabjuk. A kis rajz 89. fig. szerint szabjuk a g-től i-ig felvarrt fodor alapját, a melyet három 6-6 cm. széles, rézsut pántból és három betétből készítünk. A rézsut pántokat az alsó széleiken kellően megnyújtjuk és géppel dolgozott láncöltésekkel díszítjük. Az alsó szélét csipke határolja. A 11. sz. másik alszoknyát két alpakkából készítjük. A szoknya lapjait a kis rajz 86-88. fig. szerint szabjuk. Az alszoknyának bevarrásokkal és egy kereszt és pont szerint rakott ráncsal szűkített felső szélét 2 cm. széles rézsut csikkal szegjük be. A szoknya alsó szélét 15 cm. széles, 270 cm. bő, rézsut



KÉT RUHA FIATAL LEÁNYNAK

12. sz. Ruha 15-17 éves leánynak. Csipőpántos alj és gallerral díszített derék. Ehhez 14. sz. Szab.: mintáiv VI. sz., 41-49. fig.
13. sz. Ruha esarpövvel 15-17 éves leánynak. Ehhez 15. sz. Szab.: mintáiv V. sz., 31-40. fig.



14-15. sz. A 12. és 13. szám nátképe.

38. és 39. fig. szerint szabjuk. Az ujjakat az előtt varrjuk a derékba, mielőtt a 40a. és b. fig. szerint szabott, s a hasíték-



vonala mentén A-tól B-ig egyesített díszrészt rávarrjuk. A hosszú sima ujjakat a július 15-én megjelent számunk 46. fig. szerint, szélesség szerint kissé rövidebbre véve, szegélybe varrt túllból készítjük, de a felső részét bélészövetből is készíthetjük. A felső ujjakat a 48. fig. szerint szabjuk s az alsó szélén bojtos pánttal és két sor bársonyszalaggal díszítjük. Az ujjaknak a derékba való varrásakor a felső ujjak varrását a 38. fig. szerinti karöltő dupla ponttal jelzett helyére illesztjük. A díszrészben kereszt és pont szerint rakjuk a ráncot, a külső szélét befelé kihajtva s a hajtás szélét bojtos zsinórszalaggal és három sor bársonyszalaggal díszítjük. A díszrész az előrajzolt finom vonalig két sor bársonyszalaggal kivarrt pánttal díszítjük s így a derékra erősítjük. Azután derékban a derékrészekkel együtt a bélésderékra varrjuk. A külön felöltendő alj felső szélét bársonyszalag borítja, amelyet baloldalt kis rozetta alatt kapcsolunk s itt két 80 és 70 cm. hosszú esarpvégét díszítünk. A lekeskenyített esarpvégeket bojtos zsinórszalag határolja.

16-19. sz. A 34-37. szám elő- és hátkepe.



20-22. sz. A 32. szám alja és egyéb részei külön.

szerint ráncot rakunk, amelyet adott hosszban letűzünk. A nadrágszárak behuzott alsó széleit az 5 cm. széles, 42 cm. b. gombos fogláló duplaszöve közé erősítjük. A hátul gombolt alsóderékát az 52. és 53. fig. szerint készítjük és a nadrágot hozzá varrjuk. A nadrág hátsó felét egy foglálóba foglaljuk és az alsóderékra gomboljuk. A béleletlen bluzt az 55-58. fig. szerint szabjuk. Az előli és hátrészébe kereszt és pont szerint ráncot rakunk. Az előli gombolását 5 cm. széles laposránc borítja. A bluz kivágásához az 57. fig. szerint szabott, beszegett és gáz felett többszörösen áttűzött pántot erősítünk számszélés szerint. A bluz alsó szélét három keskeny gumiszalag áthúzásához 5 cm. széles bélésű csik felett többszörösen letűzünk. Az 58. fig. szerint szabott, főt és lent behuzott ujjakat 5 cm. széles, s a kivágáshoz erősített pánthoz hasonló fogláló határolja. A ráncba rakott aljat 78 cm. hosszú 380 cm. b. egyenes szövetből szabjuk, előli 11 cm. széles laposráncba, egyenként mindkét felén tizenhét hátrafelé fektetett egyszerű ráncba rakjuk. Az aljat hátul gomboljuk.

31. sz. Ruha 6-8 éves leányknak. Anyag: 4 m. hosszú, 78 cm.



23-24. sz. Köpeny gallérrésszel. Szab., magy.: mintáiv XIV. sz., 90-91. fig.

25-28. sz. Csipőpontos szoknya és félig testhezálló kabát kiverőbb hőlgyeknek. Szab., magy. és leiras: mintáiv III. sz., 11-22. fig.

29. sz. Sétához való vállvető. Szab., és hátkep: mintáiv I. sz., 1-3a. fig.

széles kék-fehér csikos gyapjúmuszlin; 1 m. hosszú, 50 cm. széles sötétkék selyem; 1/4 m. hosszú, 80 cm. széles fehér mull; 85 cm. hosszú, 4 cm. széles fehér csipkebetét; 16 selyemmel behuzott gomb.

A hátul gombos ruhának testhezálló bélésderékát fehér szegélybe varrt mullvállpánt borítja. A ráncolt felsőszövet selyempánt alatt a vállpántra fekszik. A jobb hátsó felsőszövetet szélesebbre szabjuk mint a bal és a gombolást borítva, egy ráncal az utóbbira fekszik. Az első előli ránc alá haránt fektetett szövetből, 3 cm. széles kicsi selyemhurkokkal és gombokkal díszített szövetpántot foglalunk. Az ujjaknak bélése és csoportos haránt szegélyekbe varrt felsőszöve egyforma b. Az ujjaknak keskeny selyempánttal beszegett alsó szélét díszítő csipkebetétje alul a szövetet ki-vágjuk. A 40 cm. hosszú, 250 cm. b. ráncolt aljat 1 1/2 cm. széles selyempánt díszíti, az alsó szélétől 5 cm. nyire. Az aljat előli 8 cm. széles laposráncba, azonkívül mindkét felében tíz hátrafelé fektetett 5 cm. széles plisszéráncokba rakjuk, ez utóbbiakat 3 cm. mélyen rakjuk és főt a derék bőségének megfelelően összetoljuk. A laposráncot előli két, a derék díszéhez hasonló pánt díszíti. Az alján a derékra való felvarrását ráncolt selyemöv borítja; baloldalt rozettával és csokorral díszítve.

36. sz. Egyszerű célszerű ruha derékkal, előtő vállpánttal és ehhez hasonló kézelővel.

Anyag: 5 1/2 m. hosszú, 110 cm. széles barna gyapjúszövet; 3/4 m. hosszú, 100 cm. széles sötét ékrúszínű túll; 1/2 m. hosszú, 50 cm. széles világosbarna; 1/2 m. hosszú, 50 cm. széles sötétbarna tafeta; 10 gombutánzat.

Igen célszerű úgy a szabásánál, mint a díszítésénél fogva a barna gyapjúszövetből való ruha. A béleletlen alj, két kerekre vágott haranglapból áll, amelyek közül a jobb, amint látható, szélesen borítja a bal.



30. sz. Ruha kabáttal fiatal leányknak. Ehhez 33. sz. Szab., magy.: mintáiv II. sz., 4-10. fig.

31. sz. Ruha 6-8 éves leányknak.

32. sz. Tornaruha 14-17 éves leányknak. Ehhez 20-22. sz. Szab.: mintáiv VIII. sz., 52-58. fig.

A hátsó lap keskeny és laposráncba van rakva. Nagy, világosbarna tafetával behuzott gombok, barna selyemmel hímelve és sötét tafetabodorról határolva, erősíti meg látszólag a haranglapot, alatta pedig a nyomós gombolás van. Hasonló gombok díszítik a hátul kapcsos derékat is, amelyek szöve csoportos, 1-1 cm. széles szegélybe van varrva; a szegélyek előli közepén laposráncot utánozva, mindkét oldalt ki vannak hajtva, a többi pedig kifelé van fordítva. A kerek kivágást sötétbarna tafetahenger határolja. A kivágást sötét ékrúszínű, egyforma közökben világosbarna tafetapántokkal díszített túllbetét tölti ki. Ehhez hasonló az állógallér és kézelő. Az utóbbi a félhosszu, szintén szegélybe tűzött ujjakat toldja meg; az ujjak hajtókái sötétbarna tafetából valók. A kézelőket túllplisszé határolja. A kerekre vágott övet világos és sötétbarna tafetából készítjük. Az oldalsó kapcsolást teljes rozetta takarja.

37. sz. Látogatóruha hajtokadisszel.

Anyag: 6 m. hosszú, 120 cm. széles dohánybarna gyapjúszövet; 1/2 m. hosszú, 50 cm. széles hasonlószerű selyem; 1 1/2 m. hosszú, 5 cm. széles himzett szelpan; 1/4 m. hosszú, 45 cm. széles barna mintázott selyemtúll; 80 cm. hosszú, 45 cm. széles elefántcsontszínű szegélybevarrt túll; 40 cm. hosszú, 7 cm. széles csipkebetét; 19 gombalak; 1 acélcsonk.

A csinos látogatóruhának hátul kapcsolt bélésdere-



33. sz. A 30. szám hátkepe.



kát a 117. fig. szerint szegélybe varrt túllbetéttel díszítjük. Az ehhez varrt betétet, a 118. fig. szerint, mintázott barna selyemtüllből szabjuk. A kivágáshatároló, elől egymást keresztező keskeny pántokat mullbetéttel selyemből készítjük a 119. fig. szerint. Az állógallér csipkebetéttől való. A 120. fig. szerint szabott derékon, halvány színekkel és arannyal hímezett selyem szelvpánt borítja díszítő pánt gyanánt a betétet; a jobb szelvpánt elől középen a balra átnyúlik. A derék felsőszövetnek 121a. és 121b. fig. szerint szabott részeit a szabás előtt A-tól B-ig egyesítjük. A ráncokat kereszt és pont szerint rakjuk; a hátsó szelét keskenyen letűzzük és a bélésderékre varrjuk; a legszélső ránc szabadon borítja a karöltöt. A hajtokagallért a 122. fig. szerint betéttől és állógallérból készítjük, amelyet kép szerint három selyemmel bevont gomblyukutáncat díszít. Az előli rész és hajtóka az előrajzolt középső vonalig egymást borítja. A bélésujjak alsó

részt a könyöktől mintázott barna tülllel borítjuk. Az alsó szelét hátul felnyúló selyempánt és egy plüsses túllbodor határolja. A felsőujjat a 123. és 124. fig. szerint szabjuk s a hátsó részét a fiókszerű rajzon belül mintegy tizenkét kiugró haránt szegélybe varrjuk. Csillagok között ezen részt a 123. fig.-től a szemközti hátsó szél hosszának megfelelően behúzzuk. A 123. fig. ívezett szelét selyem szegélyezi és a hátsó ujjrésze van tűzve. A gombdíszít kép szerint varrjuk fel. A felsőujjak alsó szelét hímzett szelvpánt díszíti. Az alj csipőpánt részeit a belőle vágott rövid miderrel a 125. és 126. fig. szerint szabjuk, a részeket összevarrjuk s az alsó szelét selyemmel szegélyezzük. Vigyázni kell a szabásnál arra, hogy a hátsó csipőpánt részt,



38. sz. Ruha 3-5 éves leányknak. Bő ruhácska eleserélhető blúzzal.

az előli pedig egyenes fonálirányba legyen fektetve. A hasítékot a bal oldalvarráson dolgozzuk ki. Az alj alsó részének mindkét lapját a kis rajz 127. és 128. fig. szerint szabjuk és betűjelzés szerint egyesítjük, úgy hogy a hátsó lap szélesen áttűzött szelével az előli lapot takarja. A felső szelét köröskörül behúzzuk és az előrajzolt csipőpánt vonalig a csipőpánt alá foglaljuk. A csipőpántot elől és hátul három-három gomb és gomblyukutáncat díszíti. Az alját derékban a derékre tűzzük és a felső széléhez varrjuk. A felvarrását 4 cm. széles egyenes, elől acélcsattal díszített, oldalt az aljjal együttesen csatolt öv borítja.

38. sz. Ruha 3-5 éves leányknak. Bő ruhácska eleserélhető blúzzal.

Anyag: 1¹/₂ m. hosszú, 100 cm. széles gyapjúszövet; sujtás a blúzhoz: 1¹/₂ m. hosszú, 80 cm. széles szövet.

A csinos ruhácska egybeszabott rövid felsőujjakkal és kicsérélhető a blúza. Egyedüli díszje a sujtáshímzés, amely vagy a ruha színéhez hasonló, vagy ellentétes. Az anyag megválasztása az egyéni használatra a ruhácskát sötétkék sevióbból készítjük és könnyű zsinórozással díszítjük, amelyet fehérrel, vagy vörössel hímzett szelvpánt helyettesíthet. Ehhez hasonló színű gyapjumuszlin, vagy kék-fehér pettyes szövetet veszünk; de fehér batiztbluz is alkalmas. Ha aruhát mosószövegetől készítjük, akkor keresztöltésű szelvpánttal díszítjük. Az eredeti mintánk ünnepiruhának van szánva és a csüngője világoskék posztó, a blúz pedig világoskék selyembatizt. Az utóbbi szövetét 1¹/₂ cm. széles szegélyekbe varrjuk, a blúzrészeknek függőleges, az ujjaknak pedig haránt irányban A négy-szögletes nyakkivágást és ujjakat keskeny zsinórszalag határolja. A ruhácska széles övét szövetesikra dolgozott sujtás-



40. sz. A 33. sz. háttér.

34. sz. Ruha plasztroidisszel. Ehhez 10. sz. Szab., magy.: mintáiv XXII. sz., 164-175. fig.

35. sz. Egyszerű öszi ruha; mideres alj és félig testhezallo kabáttal. Ehhez 18. sz. Szab., magy. és az alj külön: mintáiv XVI. sz., 106-116a. fig.

36. sz. Egyszerű előszervi ruha derékkal, előli vállpánttal és ehhez hasonló kézelővel. Ehhez 17. sz.

37. sz. Látogatóruha hajtokadíszsel. Ehhez 19. sz. Szab., mintáiv XVII. sz., 117-128. fig.



39. sz. Zubbonyos öltönyke 3-5 éves fiúnak.

pánt díszíti; a pántok felső szélét díszítő szalag borítja. A 156. fig. szerint szabott, fönt és lent behuzott, s a bélésujjakat borító újjudort alul 12 cm. széles közelődísz borítja, s a 157. fig. szerint felsőszövetből szabott, felső ujjakhoz hasonlóan a derék karöltőjébe foglaljuk. A 160. és 161. fig. szerint részut fektetett szövetből szabott csipőpántokon a varrást baloldalt hasítéknak hagyjuk; az aljnak fönt behuzott, s a 162. és 163. fig. szerint szabott alsó lapjait behuzva a vállpánt alá tűzzük. Az aljnak a derékre való varrását, a 160. és 161. fig.-án derékban, a vonal jelzi. Az alj felvarrását ráncolt, övszerű selyem borítja. Ezek után félceljük csupán a könnyedén bélelt, s a 158. és 159. fig. szerint szabott zekereszket, felső szélükénél fogva, a bluzszerű szövétrészekre, az adott vonal mentén. Oldalt az utóbbi részek derékban könnyedén borítják egymást. Az előli részt ráncba rakjuk. A ruhát díszítő selyem-hengerekből készített kis pántokkal fogjuk össze a zekereszeit, úgy előli, mint hátul. A paszománygombokat kép szerint varrjuk fel.

46. sz. Ruha állóránccsal 15-17 éves leánynak.

Anyag: 6 1/2 m. hosszú, 120 cm. széles gyapjuszövet; 2 m. hosszú, 12 cm. széles selyemszalag; kordonetselyem.

A csinos, fiatal ruhát könnyű fehér gyapjuszövetből készítjük és úgy az alját, mint a derekát állóránccokba rakott fehér selyemmel díszítjük. A teljesen kerek részből álló, hátul gombos alját a kis rajz 148. fig. szerint szabjuk és szűrszerű plissézébe vasaljuk. Az alj 5 cm-rel túler a derékban s a 147. fig. szerint vászonból szabott és rajz szerint bevarrásokkal ellátott miderrészre varrjuk, az előrajzolt finom vonal szerint. A mider felső részét ráncolt selyemszalag borítja. Hátul a kapcsolást, valamint előli baloldalt csokor díszíti; az utóbbi alá fűrtös csüngőt erősítünk, kicsi selyemmel behúzott fagyócskákól. Az álló ránccsal az egyenes irányban dolgozott öltésvonalak közül az alsó derékre ér, míg a másik két csipkézett öltésvonal ez alá esik. Az állóránccsal kidolgozása előtt a derékban a 149. és 150. fig. szerint szabott előli hátrészt a vállon összevarrjuk. A vállpántszerű finom vonalak a három hasonló irányú öltéssor alsóját jelzik; a két csipkézett öltésvonal lent találkozik az utóbbiakkal. A karöltőn a felsőszövetet csillagtól fölfelé behúzzuk; a felsőszövetet az alsó szélén is behúzzuk és derékban a bélésderékre varrjuk. Az állógallert ráncolt selyemszalag borítja. A felsőszövetujjakat a 151. fig. szerint szabjuk, az alsó fél felső szélének előrajzolt vonalát figyelembe véve. Az ujjak felsőszövetét a két finom vonal között, az alsó szélén



41-43. sz. Az 1-3. szám hátképe.



44. sz. Ruha hosszú derékú, berakott aljjal és betétdíszsel. Ehhez 78. sz. Szab.: magy.: mintáiv IV. sz., 23-30. fig.

45. sz. Ruha zekeresű díszsel. Ehhez 77. sz. Szab.: mintáiv XXI. sz., 152-163. fig.

46. sz. Ruha állóránccsal fiatal hölgyeknek. Ehhez 78. sz. Szab.: mintáiv XX. sz., 147-151. fig.

hímzés díszíti, oldalt pántokon behuzva. A felsőujjakat gombosított utánzó, kis sujtáslapok díszítik.

39. sz. Zubbonyos öltönyke 3-5 éves fiúnak.

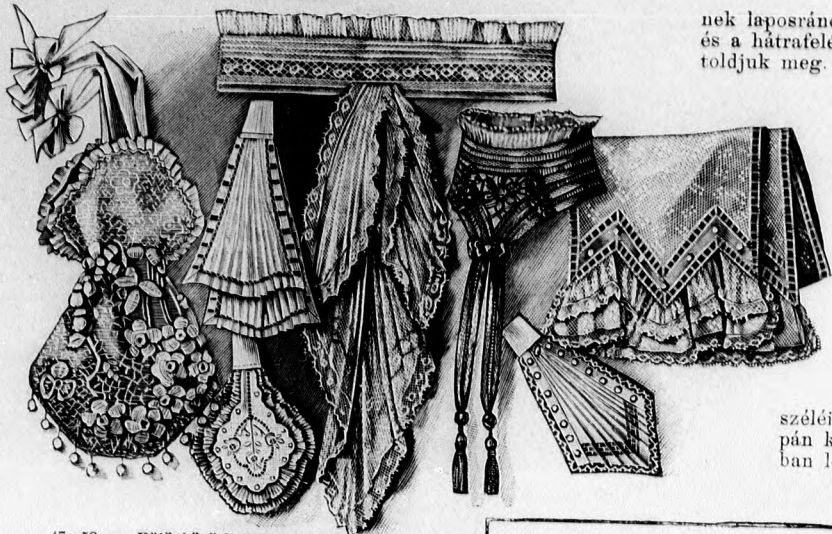
Anyag: 1 1/2 m. hosszú, 100 cm. széles csíkos szövet; 1/2 m. hosszú, 80 cm. széles batizet; 1 1/4 m. hosszú, 17 cm. széles batizthímzés; 4 sujtáslap.

A fehér batiztbetéttel és hasonló ujjakkal készített csinos ruhát kék-fehér csíkos gyapjuszövetből készítjük, de más szövetet is vehetünk hozzá, és készíthetjük egyszínű szövetből is. A bő nadrágot, szokásszerűen előli, a hátulgombolt alsó derékre varrjuk, hátul pedig gomboljuk. Előli az ismert módon gomboljuk, hátul pedig zsebekkel látjuk el. A derekat fönt betétszerűen szegélybe varrt batizttal, a nyakkivágás körül pedig batizthímzéssel díszítjük, de a betéttel külön felöltendő mellény alakjában is elkészíthetjük, a hímzett foglalóval összefogott batiztujjakat beléfgalva. A bluz nagy, hátul szögletes gallérját szögletesen hivatrt hímzés díszíti; az elejét szélesen útgomboljuk balra és díszgombokat utánzó kék sujtáslapokkal díszítjük. A rövid felső ujjakat a bluzba foglaljuk. A 4 cm széles szövetövet oldalt pántokon húzzuk át.

45. sz. Ruha zekeresű díszsel.

Anyag: 4 1/2 m. hosszú, 115 cm. széles zefírek gyapjuszövet; 2 1/2 m. hosszú, 5 cm. széles csíkos csipkésövet; 1 1/2 m. hosszú, 100 cm. széles pettyes fehér tül; 1 m. hosszú, 50 cm. széles zefírek selyem; 15-20 m. hosszú, hasonlószínű selyem-henger; 60 cm. hosszú, 1 cm. széles kék-fehér díszítő szalag; 12 paszománygomb.

A csinos ruhának bluzrészét és ujját új csíkos és egyszínű szövetből készítjük. A mintánk zefírek tüllésikből és egy fehér díszítő csíkos csipkésövetből van összeállítva; de elkészíthetjük 2 cm. széles fehér betéttől és hasonló széles, színes tüllésikből is. A ruhát egybe dolgozzuk, de különálló aljjal és derékú is készíthetjük. A derekat hátul közepén kapcsoljuk, míg az alját hátul a baloldalra nyomós gombbal erősítjük. A bélésderekat a 152. és 153. fig. szerint tüllyel készített pánttal borítjuk, s a 154. és 155. fig. szerint szabott, alul behuzott, bluzszerű csipkerészeket hozzá varrjuk. Az adott vonalig fönt, kék selyem-



47-53. sz. Különböző kellekek az öltözék kiegészítésére.

haránt irányban négysorosán behuzzuk, mi által fodor keletkezik, ami alá még egy 6 cm. széles, 50 cm. bő fodrot foglalunk; bélésujjakat kellően rövidítjük.

47-53. sz. Különböző kellekek az öltözék kiegészítésére.

A 47. sz. képen elegáns hangversenybe és színházba való (pompadur) tarsolyt láthatunk. A tarsolyt halvány aranszövetből készítjük és fehér csetneki csipkefigurákkal (horgolás) borítjuk és fehér tafetaselyemmel béleljük. A csipkézeten kivágott felső szélét fehér sifondodor, alul pedig horgolt bojtok határolják mindkét oldalán nagyobb csomóba. A tarsolyt a belőlől felvarrt karikákon keresztülhuzott gyűrűkkel huzzuk össze. A szalagokra kis csokrokat kötünk.

A 48. és 49. sz. képen látható nyakdiszkek egyszerű ingbluzok díszítésére valók. A 48. számú, két egymásra fektetett fehér batizsból készítjük. A részek 25-25 cm. szélesek, 13, illetve 17 cm. hosszúak és keresztöltéssel hozzávarrt 1 1/2 cm. széles egyenes lilacsiskos batizspánttal vannak megtoldva. Igen egyszerű a 49. sz. nyakdisz, amelynek felső csipkéből álló és alsó kissé nagyobb sima batizstrészt 2 cm. széles batizsplisszével határoljuk. Az 50. sz. képen látható állógallérisz nagy, nyulánk alakra illő. Az eredeti sárga tüllből és valansziencsipkéből készült. A 7 cm. széles, egyenes állógallér tülljét szegélybe varrjuk és tisztán beleékelte valansziencbetéttel díszítjük. A felső szélét 2 1/2 cm. széles tüllplisszé határolja. A szabó három egymást borító plisszérészből áll, amelyek közül az alsó 54 cm. széles és közepén 38 cm. hosszú; az alsó sarkai közepétől fölfelé le vannak keskenyítve. Ezt a részt csipkézeten belillesztett betét díszíti és kissé húzott csipke határolja. A két felső s az alsó részhez hasonló rész 20 cm. hosszú és 20 cm. széles és ugyancsak csipkével határolt. Ezt a dísz 1/2 m. hosszú, 100 cm. széles tüllből, 1 1/4 m. hosszú, 2 cm. széles betéttől és 2 1/2 m. hosszú, 2 cm. széles csipkéből készítjük. Új és szintén különös az 51. sz. állógallérisz. Ezt szürkésfekete ezüstszalagból készítjük; az állógallérrész több ilyen szalagsorból áll, elő ezüstfonálból horgolt virágra végződve, amelyből hosszú bojtokkal egyesített végek lógnak le.

Ezeket a végeket kicsiny szalagból csomóztott csokor egyesíti. Az állógallérrészt a középső virágból kinyúló kis virágok díszítik. A szélét ezüstfonállal szegélyezett fehér tüllbodor határolja. Az 52. sz. sima batizsnyakdiszt vert csipkebetét és csipke határolja. A külső széléit kicsi fehér fonállal himzett, zölden határolt pettyek díszítik. Az egyenes, szemközt fektetett ráncokba rakott rész 32 cm. széles, a közepén 14, oldalain pedig 11 cm. hosszú. Az 53. sz. képen köthető nyakkendőt láthatunk, 18 cm. széles és 130 cm. hosszú mintázott tüllből. A harántszélei csipkézettek és pettyes mintázattal himzett és betétekkel szegélyezett batizsresz határolják, amelyhez 8 cm. széles, 50 cm. bő csipkével szegett fodrot varrunk. A külső széléket szintén betétek szegélyezik.



54-59. sz. Ruha lyukacsosan himzett batizsból fiatal leányoknak.



60. sz. Legujabb szabású őszi ruha; csipőpántos alj és félhosszu kabát. Ehhez 62. sz.

alsó ruhával készítjük, tetszés szerint egybe szabva, vagy külön-külön készített aljjal és bluzza. A 350 cm. bő aljat hátrafelé fektetett 40 cm. hosszú letűzött ráncokba rakjuk. A hátul kapcsoló bluz egy haránt és függőleges irányba egymáshoz illesztett valansziencbetétekből varrt vállpántból áll. Az oldalrészeit sima batizs és valansziencbetétekből, a derék többi részét pedig himzett batizsból készítjük, amelyet hátul simán hagyunk, elől ráncokba rakjuk, derékban pedig kissé rátartjuk. A himzett betét válldísz külső szélén szabadon fekszenek a vállra, eltakarva az ujjak

61. sz. Látogatóruha; csipőpántos alj és derék plasztrosszal. Egybedolgozva. Ehhez 63. sz.

Anyag: 4 1/2 m. hosszú, egyenes, 110 cm. széles szürke, csikozott gyapjuszövet; b. m. hosszú, rózsát vágott atlasz; 44 fekete paszománygomb. Képünkön csinos aljat láthatunk, amely-

nek laposráncszerű előli és hátlapja miderszerűen toldott, míg a sima oldallapjait és a hátrafelé fektetett ráncokba rakott hátsó lapját ráncolt fekete atlasz övvel toldjuk meg. A hátsó lapok szövete egyenes fonál irányú. A ráncokat fönt szűk-ség szerint egymásra fektetjük és csipőmagasságban letűzzük. A ráncok alól a szövete tetszés szerint kihajthatjuk. Díszre kicsi, fekete paszománygombok. Az alj béleletlen, s az övvel együtt hátul kapcsoljuk.

55. sz. Kilenc lapból álló mideres alj, előle vágott ráncokkal.

Anyag: 4 1/2 m. hosszú, 110 cm. széles alpaka; 6 db. atlasz behuzott gomb.

A díszes, könnyen elkészíthető béleletlen aljat mindenféle könnyebb szövetből készíthetjük. A mintánk fehér alpakából való, fehér atlaszsal bevont gombdíszel. Az alj kilenc részből áll. Minden lapjából, a hátsó varráson, hátrafelé fektetett ráncot vágunk, amelyek közül a leghátsó térdmagasságban gomb alatt végződik, míg a másik az alj felső széléig fölfelé nyúlik. Hátul a hátsó varrás mellett csupán két kissé mélyebb ráncot rakunk és a hasíték hosszában letűzzük. Az aljból szabott mider felső szélét szalagövével keményítjük. Az aljat vagy hátul, vagy elől oldalt gomboljuk. A mider alsó széléhez belésaljat is varrhatunk.



54. sz. Alj kabátos ruhához vagy bluzhoz, ráncolt övvel és miderszerűen megtoldott előli és hátlapjal. Ehhez 56. sz.

55. sz. Kilenc lapból álló mideres alj, előle vágott ráncokkal. Mosoruhának is alkalmas forma. Ehhez 57. sz.

56-57. sz. Az 54. és 55. szám hátkepe.



61. sz. Látogatóruha; csipőpántos alj és derék plasztrosszal. Egybedolgozva. Ehhez 63. sz.



62. sz. A 60. szám előképe.



63. sz. A 61. szám hátképe.

ezeket paszománnyal borítjuk. Ez a paszománnyal mély karöltöt jelez és lent több soros sűjtés párosul hozzá. Az előli rész előli szélét paszomány díszíti, amely alul gombbal díszített pánttal alakul. A kabátot előli aláfoglalt, rövid, a derékig terjedő posztómellénnyel kapcsoljuk. A szövét állógallér a hajtokánál kezdődik: előli kis nyílást hagyva, a kabátra varrjuk és előli pányszerűen kihajlítjuk, bársonnyal, paszománnyal és egy gombbal díszítjük. A szűk ujjakat az alsó szélén bársonyszegély, pányszerű paszomány és gomb díszíti. A béleletlen aljat előli két széles, egymást borító laposrácba, hátul pedig egy széles laposrácba rakjuk és a gomboláshoz balra átkapcsoljuk. Az előli laposrácokat a középső hajtásaikon mintegy térdmagasságig le-tűzzük, míg a hátsó laposrác-

felvarrását. Az öv is himzett betétből készül. Az állógallér a vállpánthoz hasonló. A felső ujjakba két vasszienenbetétet illesztünk, míg az alsóujját simán hagyjuk. Az ujjakat himzett batiszpántok díszítik, amelyeket a belső varrás kidolgozása után illesztünk bele, s a szövét alóla kivágjuk. A gallért és ujjakat csipkeborod határolja.

60. sz. Új szabású öszi ruha, csipőpántos alj és félhosszu kabát.

Anyag: 6 m. hosszú, 120 cm. széles diagonálszövet; 17 m. hosszú, 1/2 m. széles fekete sűjtés; 80 cm. hosszú, 3 cm. széles fonott selyempaszomány; 1/2 m. hosszú, 48 cm. széles barna bársony; 18 gomb alak.

Az aljból és kabátból álló öltözetet, mustárbaranzini diagonál szövésből készítjük, a szövet sötétbarna posztómellénnyel és fekete selyempaszománnyal díszítjük. A kissé testhezálló kabát egy előli és egy hátrészből áll és hogy testhez simuló legyen, mindkét részbe a vállból kiinduló, s a derékban csucsba futó bevarrásokat dolgozunk ki,



64. sz. Tüllbluz szalaghímzéssel. Szab., magy. és hátkép: mintáiv XXIII. sz., 176-177a. fig.

65. sz. Bluz csíkos szegélyezett selyemből. Szab., magy. és hátkép: mintáiv VII. sz., 49-51a. fig.


cot csupán a csipőpánt hosszában tűzzük fel. Az előli és hátsó lap díszítetlen, az oldallapokat az alsó szélüktől 12 cm-nyire, 5 cm-nyi közökben négy sor paszománnyal díszítjük.

61. sz. Latogatóruha; csipőpántos alj és derék plasztron-díszszel. Egybedolgozva.

Anyag: 5 1/2 m. hosszú, 120 cm. széles világosszürke gyapjúszövet; 2 m. hosszú, 15 cm. széles csipkeszövet; 1/2 m. h. 15 cm. széles csipkeszövet; 1/4 m. hosszú, 60 cm. széles világosszürke selyem; 7 m. fekete sűjtés; 10 db. gombforma.

A csinos ruhán az egyszerű, de teljesen divatos

szabás egyesül a hatásos, de házilag is könnyen elkészíthető díszszel. Az aljat és deréket egybedolgozzuk, illetve a miderszerűen megtoldott csipőpánttal készített aljat a hátukapcsolt derékre erősítjük, kevésbé a derék felett. A csipőpántból a látható módon előli és hátul szögletes pánatot szabunk, amelyet látszólag a szövettel bevont gomb és gomblyukutánzat erősít az alsó kisse húzott aláfoglalt aljrészre. A sarkokat kézzel felvarrt fekete sűjtásfigurák díszítik, épp úgy mint a deréknek az aljra tűzött plasztronrészeit előli és hátul.



66-67. sz. Célserű iskolai öltöny 8-10 éves fiúknak. Szab., magy.: mintáiv IX. sz., 59-68. fig.

részeknek felső kerek kivágás-szélét, mint a könyékig érő felsőujjaknak alsó szélét is, ide-oda fektetett hurkokból álló sűjtásszél-pát díszíti. A plasztronrészeket ezenkívül selyemhenger-dísz is ékesíti. E henger elkészítését és egyes részeit a július 15-én megjelent számunk mellékletében hoztuk, szintúgy az ugyanott a 6. fig.-án leírt gombokat is. A gombok látszólag a plasztronrészek sarkait és a plasztronrészeket oldalt egyesítő, ráncolt övrészek felvarrását erősítik meg. A derék-részeket s a tüllplisszével végződő ujjakat az eredeti ruhán csipkeszövetből (tüllcsikok és betétek) készítjük, de selyemből, sifonból, vagy a ruha szövétéből is elkészíthetjük. A vállpántot az állógallér csipkeszövetből készítjük.

68. sz. Sportköpeny vállgallérral. Anyag: 4 1/2 m. hosszú, 130 cm. széles szürkeszöld vízátthatlan óden; 11 nagyobb, kisebb szövetgomb. A béleletlen köpenyt a 95-105. fig. szerint szabjuk; a 95-97. fig.-ák a kis méretei szerint kiegészítendők, s a 95. és 104. fig.-án a behajtás kiegészítendő. Az előli széleket 11 cm. széles keményített



68. sz. Sportköpeny vállgallérral. Ehhez 80. sz. Szab.: mintáiv XV. sz., 95-105. fig.

69. sz. Sportöltözet fiatal hölgyeknek; két szélből szabott alj és öves kabát. Ehhez 81. sz. Szab., magy. os az alj részei külön: mintáiv XIX. sz., 139-146a. fig.

70. sz. Kabitos ruha; sporthoz is alkalmas; mideres alj és félig testhezálló kabát. Ehhez 82. sz. Szab., magy.: mintáiv XVIII. sz., 129-133. fig.



71-75. sz. Divatos téli kalapok.



76-78. sz. A 44-46. szám hátképe.

79. sz. A 81. sz. hátképe.

huztatása miatt. Hátral közepén kidolgozzuk az adott ráncot és az alsó felig letűzzük. A 100. fig. szerint szabott s az oldalvarrásba foglalt pántrészt vászonnal béleljük, szám szerint feltűzzük és vele együtt megerősítjük a 101. fig. szerint szabott övrészt; az övrészeket gomboljuk és a 103. fig. szerint szabott gallér gomblyukpántjaihoz, valamint a 104. fig. szerint szabott ujjakéhoz hasonlóan dupla szövettel készítjük. A 98. és 99. fig. szerint szintén duplaszövetből, de közvásznon nélkül készített vállgalléron a vállvarrásokot külön készítjük el. A gallér varrásait belülről egymásra fektetjük s a külső széleit egymásra tűzzük. Szám- és vonaljelzés, valamint előli szélein varrjuk a gallért a köpenyre; a vállakat az ujjak felvarrását eltakarva, szabadon borítják. A 102. fig. szerint dupla szövettel és közvásznonal készített behajtott állógallér a nyak kivágást határolja. A törésvonal mentén tetszés szerint kihajtjuk, vagy állógallérnak is viselhetjük. Utóbbi esetben előli, a rágombolt pánttal összefogjuk. Az ujjakat a varrásokkal a köpeny oldalvarrására fektetve, simán a karöltőbe varrjuk. Alóli tetszés szerint a varrásba foglalt felgombolt panttal szűkebbre és bővebbre foghatjuk.

71-75. sz. Új kalapok a téli időnyre

Az ilyen első újdonság ugyan nem irányadó az elkövetkezendő divatra, de mégis érdekesek az új és egymástól teljesen elütő kalapok. Általánosságban a fejrészek a szélességhez képest igen magasak s a karima is elég nagy és merészen felhajtott lesz. Némelyik kalapon a karimát jobboldalt hajtjuk fel, amint ez a 71. sz. selyemplüss kalapon látható; a másik kalapon a karimát ellenkező színben béleljük és baloldalt



80-82. sz. A 88-90. szám ellenkező oldalról nézve.

szövetesikkal béleljük és a 95. fig. gombok vonala szerint gombolással látjuk el. Ezen a szabásrészen látható a feltűzendő zseb és a közvetlen rá-tűzött pánt vonaljelzése is. Jobboldalt a zseb mellett a köpeny varrását duplapont-tól-duplapontig

nyitva hagyjuk, a kezek áthuzása, illetve a ruha fel-

háttrább élesen kihajtjuk, amint az a 72. sz. kép mutatja. A kalap kékes rózsaszínű moarérből, a karimája fekete bársonyból készül. — 73. sz. képe „marki” alaku fekete nemezkalapot láthatunk, amelynek iverzett karimáját hátral erősen felhajtjuk. Igen érdekes az utolsó, 74. és 75. sz. kalap, amelynek harangalaku karimája mélyen lehajlik és a

fejrésze nagy léggömb alaku, amelyet díszítés előtt erős ráncokba hajtunk, amint ezt a 75. sz. kép is mutatja. A kalap többféle divatos színben, úgymint sötét, kék és homokszínekben kapható.

83. sz. Kuna fölszedett aljjal és széles fodorral.

Anyag: 9 m. hosszú, 110 cm. széles mintázott selyemmuszlin; 2.10 m. hosszú, 12 cm. széles fehér, himzett, túllbetét; 4 m. hosszú, 1 1/2 cm. széles sujtasszalag; 1/2 m. hosszú, 45 cm. széles ekrúszinű sima tül.

A ruhát csupán könnyű anyagból, selyemmuszlinból, libertiselyemből, fulárból, kínai krepből, vagy könnyű gyapjuszövetből készíthetjük. A könnyen elkészíthető mintánkat, gyakorlott kézzel az alakon magán felszedve, rozsdabarna, fehérpetyes muszlinból varrjuk. A rendes hosszúságú, hátul gombolt bélésderékra sima, s a tunikához hasonlóan szabott bélésrészt varrunk, amelynek alsó széléhez jobboldalt látszólag boglárval feltűzött, húzott, 4 m. bő fodrot varrunk. Amint ez a képen látható, a derék felsőszövetét s a kétoldali tunikáét egy darabból és részut szövettel szabjuk, mindkettőt oldalvarrással és hátul behúzza. A könnyedén rakott ráncok elhajlásának megakadályozása végett a főt csipő-pántig terjedő felsőszövetet az alsó szélén a bélésaljra varrjuk. A derekat széles, keskeny sujtasszalaggal határolt, himzett túllbetétek díszítik, amelyeknek előli

harántcsík-jait keskenyebb szelvények lekerítjük. A vállpánthoz hasonló állógallér kép szerint sujtás szalag díszíti. Az egészbe szabott ujjakat a bélésvarráson behúzzuk. A könyöke felül iverzett sujtással határolt himzett túllbetéteket foglalunk bele. A boglárát kemény papírból varrjuk és selyemmel bevonjuk.



81. sz. Egyszerű ruha zsinórdíszsel. Ehhez 79. sz.

84. sz. Egyszerű ruha zsinórdíszsel. Anyag: 10 m. hosszú, 55 cm. széles falár; 30 cm. hosszú, 45 cm. széles mintázott recetüll; 85 cm. hosszú, 5 cm. széles hasonló recetalon; 1 1/4 m. hosszú, 6 cm. széles bársonyszalag.

Az egyszerű ruhát mintázott buzavirágkék selyemfulárból készíthetjük, amelyet kissé sötétebb bársony szalagöv és fehér mintázott recetüllből való vállpánt, hasonló galon derékdísz és kézelő díszíti. Egy-két, a recetüllből vett csipkefigurát varrunk a derékra. A ruha hátulkapcsos dereka és alja különálló. Az aljának felső, 45 cm. széles, felső harangrésze három lapból áll; előli varrjuk széles, baloldali átkapcsolt hátsó lappal és 370 cm. bő ráncokba rakott fodrot van rávarrva. A hátul kapcsos derék felsőszövetét zsinór felett könnyedén behuzunk és az átlátszó kerek vállpántra dolgozzuk. A derék alsó bőségét előli 16 cm. hosszú recetalonnal egyesítjük, amelyet csupán felső szélénél varrunk fel. Az ujjakat a derék felsőszövetéhez hasonlóan zsinór felett többszörösen behuzunk. A szabad öv bársonyszalagból való.



83. sz. Ruha felszedett aljjal és széles fodorral. Ehhez 40. sz.



Melléklet a DIVAT UJSAG 16. számához

1909. Augusztus.

Minta nászajándékok díszítésére, gyűjtőokra üdvözlő táviratoknak, zsebkendőtartóra stb. Laposhímzés, száröltés, rátettmunka vagy festés. Rózsaszín selyemalap. Anyag: fehér, világosszürke, piros, aranyárga és két árnyalat olajbogyózöld filóösszelyem. A falyolt rátett selyemgázzal vagy túllel pótolhatjuk, de meg is festhetjük akvarellfestekkel; sötétke száröltés jelzi a körvonalakat és a redők vonalait.

dis
ho
sel
sá
né
ka
áll
ne
me
tő
m
ná

ta
sz
ho
be
hu
se
ki
bi
tő
n
h

u
a
h

k,
nt
pe
ss
r-
s-
ra
ó
k.
y
a.
s-
s,
li



DIVAT UJSÁG

Szerkesztőség és Kiadóhivatal: Budapesten, VIII. kerület, Rökk Szilárd-utca 4. szám.

✿ Az öltözködés művészete. ✿
A fehérneműre, piperére és kézimunkára nézve a legjobb tanácsadó.

Színes divatképek, szabásrajzok és szórakoztató melléklet. ✿ E divatlap a nagyközönség igényeit elégíti ki.

Nyolcoldalas nagy főlapja a legújabb divat ábráit közli. Százötven képe jeleníti meg az öltözékek, bluzok, köpenyek, gallérok, kabátok és kalapok újdonságait :: ::

Duplaoldalas szabás-mintaival a már varrni tudónak drága kincs. A ki munkájában megakad, könnyen utbagazításra lel a szabásanyaggyűjteményben :: ::

Színes divatképe is van a Divat Ujságnak. Azt a célt szolgálja, hogy a divatos kelmék színével megismertesse az olvasót és egyúttal kioktassa, minő színű kelmét minő színű csipkével vagy más egyéb ékeséggel lehet díszíteni. :: ::

Divatos hajviseletnek is sokféle képe van a Divat Ujság mellékletén. Nincs az az arc, a melyhez illő frizurát e képek után ne lehetne választani :: :: :: :: :: ::

Színes kézimunka-kép is járul a Divat Ujsághoz. A szerkesztőség erre különös gondot fordít, mert célja, hogy az előfizetőkkel megkedveltesse oly tárgyak készítését, a melyek az otthoni barátságossá, kellemessé teszik :: :: :: :: :: ::



Monogram-Album című különlapja legdivatosabb monogramok rajzainak természetes nagyságával kedveskedik az előfizetőnek. A keresztöltésű, valamint a himzett monogramok sok száza van egy-egy évfolyamban :: :: :: :: :: ::

Kézimunka-melléklete híres s ugyszóiván a legkedveltebb az egész országban. Számátalan polgári és felsőbb leányiskolában hasznos tanító-eszköznek bizonyult s mintái közkedveltségre tettek szert :: :: :: ::

Tündér Ujjak című lap is egészíti ki az ujságot. Nyolc oldalán szebbnél-szebb iparművészeti munkákkal ismerteti meg a tudnivalókat. A faégetés, selyemfestés, bőrmunkák sokféle rajza s magyarázó szövege telíti meg a lapot :: :: :: :: :: ::

A Szórakoztató mellékletben, mely minden számhoz jár, közöl elbeszélést, nőket érdeklő iránycikkeket, sok hasznos tudnivalót, gazdag háztartási rovatot, négyesületekről beszámolót és szerkesztői üzeneteket :: ::

Ruhamintát is ad a Divat Ujság műszlénből szabva, összeférelve s csak azért az érért, a melybe az a kiadóhivatalnak kerül. Elsőrangú szabóműhely foglalkozik a megrendelések teljesítésével :: ::

A DIVAT UJSÁG minden hónapban kétszer jelenik meg. Előfizetési ára nagyon olcsó. Negyedévre 2 K 20 f. Félévre 4 K 40 f. Egész évre 8 K 80 f.

A Divat Ujság tartalomjegyzéke:

Legújabb szabású ruhák: 1., 2., 44., 45., 61. kép.
Sportöltözékek: 68., 69., 70. kép.
Elegáns kabátos ruhák: 34., 60. kép.
Divatos szoknyák és kabátok: 23—29. kép.
Célszerű alsóruhafélék: 6—11. kép.
Legújabb őszi kalapformák: 71—75. kép.
Gyermekeknél: 30—32., 38., 39., 66—67. kép.
Csinos blúzok: 64—65. kép.

Szórakoztató melléklet.

Törvényt tettek az asszonyok. Írta Sz. M.
Teleki Blanka. Írta Kele.
Szomorú találkozás. Írta Antonio del Astra.
A szekrényünk. (5 képpel.)
A pontosságrol.
Egy álmódzó művésznőről.
A fűszer egészségiana.
A spárgagombolyag megőrzése. (3 képpel.)
Rendes rovatok: Háztartás. (2 képpel.) —
Házasság. — Hasznos tudnivalók. — Halálozás.
— Szerkesztői üzenetek.

Egyéb mellékletek.

Szabásmintáiv.
Színes kézimunkamelléklet.

Arc- és kézápolás, hajfestés és szőreltávolítás.


— Szalonomban fogadok egész napon át. —
Megyery Janka
Podmaniczky-utca 39. szám, II. emelet 2. Lépcsőház

3 UJ SZÓ...
„ALTVATER“
GESSLER
BUDAPEST.

Bogár Ilona 18 év óta fennálló
szabászati- és varró-intézete
Budapest, Erzsébet-körút 2. szám.

TOCH MARISKA
női kézimunka-üzlete
Koronahereceg-utca 7. sz.
Pontosan és jutányosan szállít mindennemű finom kézimunkákat és hozzávaló anyagokat. Bruges, Madeira, Szmirna stb. amerikai fagyapót-párnákhoz.

Meglepő olcsóság!



2 ágy- és 1 asztalterítő, elsőrendű minőségben, bordó színben, divatos mintázással
Alkalmi ára 4.95 frt.
Legfinomabb minőségben . . 6.75 frt.
AUERIGNÁC FIA
vászon- és fehérnemű gyári raktára,
Budapest, Rákóczi-ut 10/D. sz.
Tíz forintot meghaladó rendelmenyt bormentve küldök. Vaszonaru mintagyűjteményemet és képes fehérnemű árjegyzékemet, ha hivatkozik ezt hirdetésemre, ingyen küldöm.

Államérvényes bizonyítványok.

BILLITZ-féle nyilv. jeggyel felruházott
magán elemi fiú- és leányiskola

félinternátussal egybekötve.

VII. Rákóczi-ut 18. BUDAPEST VII. Rákóczi-ut 18. I. emelet. — I. emelet. —
(Bejárat Kazinczy-utca 2.)

Előkelő szülők gyermekeinek nevelőintézete. **Félinternátus.** Délutáni ismételőoktatás. Német, francia, angol nyelvtanfolyamok. Slájd- és rajztanfolyam. **Teljesen felszerelt svéd-tornaterem.** Tánc. Zeneoktatás. **Elsőrangú tanerők.** Kényelmes, tágas tanterem. **Korlátolt számú növendékek.** Állandó orvosi felügyelet. Részletes ismertetővel és egyéb felvilágosítással készséggel szolgál az igazgatóság.

Nyáron: Uszoda. Télen: Korcsolyázás.

Billitz Aranka, okl. tanítónő, igazgató-tulajdonos.

A Földes-féle MARGITCRÉME

paratlan és csodás arczápoló. A szépséget megőrző hatású mi sem bizonyítja fényesebben, mint azon körülmény, hogy a wien-i kiállításon Für Moderne Gesundheits und Schönheitspflege arany érmet és díszoklevelet nyert. Ára 1 korona, minden gyógyszerertarban és drogeriában.

Postán küldi:
Gutori Földes Kelemen Arad.
Főraktár Budapest: Török József gyógyszerertára, Király-utca 12, Andrassy-ut 26, Egger dr. Nádor gyógyszerertára, Váci-körút 17.

Egy asszony versei.

Bírálatok egy asszony verseiről:
... Ez a kis könyv olyan meg-hítt, olyan bensőséges, hogy talán nem is lehet hangosan olvasni, csak némán, mint a szerelmes levelet...
... Mily szubtilisak, milyen keszesek ezek a versek és mégis mennyi komolyság és mélység, mily finom asszonyiság nyilatkozik meg bennük...
... Pompás, színes versbokréta, babért hoz írójának s nagg igaz élvezetet minden érezni tudó, művészlelkű embernek.
... Nagyon érdekes könyv — olyan szenvedő, olyan nyugtalan, olyan törekény és olyan lebilincselő a milyen csak asszony tud lenni...
Ara: 2 korona.
Kapható a Budapesti Hírlap könyv-kiadójában és minden könyvkereskedésben.

Ősz haj

10 évvel megöregíti az embert.

A ki a hajnak vagy szakállnak fiatalkori üde színét akarja visszakapni s a ki az ártalmatlanság, tartósság és természetes szín tekintében meg akar nyugodni, használja az egészségügyi hatású által megvizsgált és törvényesen védett

„TOWA“ hajfestőszerünket.

Egy doboz ára használati utasítással együtt 5 K, utánvéttel 5 K 65 fill. A „TOWA“ a világos szőketől a koromfeketékig minden színárnyalatban kapható a gyógyszerertarokban, drogeriákban és illatszerüzletekben. Diszkrét csomagolásban a pénz előzetes beküldése vagy utánvét mellett naponként küldi a

The American Perfumery Mfg. Wien, III 4. Kleistergasse 9.

12 drb Makart-fénykép, matt vagy fényes 5 frt. 12 kabinet matt vagy fényes 4 frt. 12 vizit 150, a legszebb kivitelű. Herz tenykepésszel, Budapest, Rákóczi-ut 16 Vidéki megrendelések bármily tenykepésszel.



Ha ön a Dermatologen általában ajánlott teljesen ártalmatlan Dr. A. Rix Pasta Pompadourt használja, rövid idő múlva teljes jótállás mellett elvesztí a szeplőket, maffoltokat, pör-szenéseket, arcvörösséget, ráncokot, a bőr minden tisztatlansága eltűnik, s a test rozás és kifosztatlanság tisztá lesz.
Egy tégely ára 3 korona. A vegyesfél műhelyben feltalalt **GYÖNGY-POUDER-CREME** a legtökéletesebb puder-pótlék, mely észrevétel nélkül tapad 24 óran át, s mint napi creme-leven használható, hatása mindaddig teljeshatár. 1 doboz 3 korona.
Budapest: Főraktár Török József, Király-utca, továbbá dr. Egger, Váci-körút Nádor-gyógyszerertar, Neruda Nádor, Kosuth Lajos-utca, Detsinyi F. Marokkoi-utca és a legtöbb gyógyszerertarban, drogeriában, illatszerkereskedésben.
Zágráb: Mittelbach, Salvator-gyógyszerertar, Duga-utca.
Pozsony: Ragout E. Halász-kapu-utca 6.
Temesvár: Városi gyógyszerertar, Hunyady-utca.
Chemisches Laboratorium Vally Rix Wien, XX. Sche

„Harisnyaház“ Kardos és Steiner
Andrássy-ut 50. (Octogon).
Harisnyák, keztyűk, valódi Pr. Jäger-trikot alsó ruhák, berliner kötött árúk és mindennemű sport- és színházi cikkek.

Szabászati és varró-iskola
szabás varrás és mintarajzolás Lavonta 10 korona, tanítványaim maguknak készíthetik a ruháikat és bizonyítványt kaphatnak.
G. Kocz Róza varró-iskola, VI., Izabella-utca 80.

CIMBALKOK,

legújabb szabadalmazott acél-szerkezettel, melynek hangja, hangtartása rendkívül jónak bizonyult, részlet-féztésre is, legmesszebbmenő jóállással kaphatók. Fonográfok, gramofonok, hegedők, fuvolák, oltérák, okarinák, stb. olcsón, legjobbak. Kitüntetve elismert jó munkáért. Árjegyzékét ingyen küld

Mogyoróssy Gyula
m. kir. szab. hangszergyára
Budapest, VIII., Rákóczi-ut 71. Telefon 58-20.

Pártoljuk a honi ipart!
Az igaz magyar gazdasszony nem küldi már ruháit külföldre tisztítás és festés végett, mert

BEIERL JÓZSEF
műfestő és vegytisztító,
Budapest, VI., Király-utca 8., (az udvarban)
a legjutányosabban és legpontosabban vegytisztít és fest bármilyen uri és női szövet-, selyem-, bársony- és csipkeruhát. Csipke- és szövettűgyöngyök tisztítása. — Vidéki megrendelések gyorsan, pontosan és jutányosan eszközöltetnek.
Főüzlet: Budapest, VI., Király-u. 8. az udvarban.
Gyűjtőtelep: IV. Múzeum-körút 31. sz. X. Belső-Jászberényi-ut 4. Ujpest, Árpád-ut 46.

Ki kényes a tisztaságra és egészségére?

Lakás- és szőnyeg-pormentesítés, valamint megóvás tekintetében legjobban és legjutányosabban eszközöltetik a legújabb mintájú villam- és kézielőre berendezet

Kiss Károly és Társa
porszívó gépeivel. — Iroda és telep:
Budapest, II., Szalag-utca 19 (saját házában)
Telefon 119-49. Telefon 119-49

MUZSNAY AMÁLIA

vegyészeti, tisztító- és műfestő-intézet

BUDAPEST, Főútlejt: Dob-utca 2. sz. (Károly-körút sarok). Fióközlét: Király-u. 80.

Művegytisztítást 48 óra alatt eszközözl. Vidéki megbízások jutányosan és pontosan eszközözlötnek.

Az előkelő hölgyvilág legkeresettebb

KOZMETIKAI INTÉZETE

MME SZEIZING, Budapest, Semmelweis-utca 2.

Villamos arcvibráció. — Massage. — Bőrápolás.

Levelekre készséggel válaszol.

HA ŐSZÜL A HAJA

használja a hírneves **STELLA-VIZET** mely nem fest

HANEM A HAJ EREDETI SZÍNÉT ADJA VISSZA.

Kapható egyedül: **ZOLTÁN BÉLA** gyógyszer-tárban.

Ócs. és kir. Fensége József főh. udv. száll. Budapest, Szabadság-tér Sétátér-utca sarok. Postai szétküldés naponta kétszer.

Most jelent meg!

Stoker Bram szenzációs regénye harmadik kiadásban

A Drakula

Kapható: a BUDAPESTI HIRLAP Könyvkiadóhivatalában és minden Könyvesboltban

SEY DEZSÖNÉ

CIMBALOM-TANINTÉZETE BUDAPEST, RAKÓCZI-UT 34. SZ.

Havi tandíj 12 korona. Beiratkozás 4 korona

Kin-Kin

hajeltávolító arc- és karról, gyors eredmény, ártalmatlan szer. Egy adag 6 kor. Teljes jótállás mellett szétküldi bérmentve, utánvét mellett

Guttman Róza Budapest, VII., Peterdi-utca 3. sz., I. em. 15.

Hogy a FÖLDES-féle

MARGIT-CRÉME

áprólható hatású szer, azt nemcsak az elismerő levelek szövege bizonyítja, hanem azon körülmény is, hogy a miliókra menő arczepítőszerkeztők tökéletességében is vezetősereget visz és minden konkurens-készítmény dacára napról-napra terjed. Ára 1 korona minden zsvygszertárban és drogeriában. — Postán küldi: gutori E. B. Ides Kelemen gyógyszer-tára Arad. — Főraktár Budapest: Török József gyógyszer-tára, Király-utca 32. szám. Andrassy-ut 26 szám dr. Egger Nador gyógyszer-tára, Váci-körút 17. szám.

Most jelent meg! Most jelent meg!

Hirlapírók iskolája.

Írta: RADÓ SAMUEL.

Ára 2 korona. Kapható a Budapesti Hirlap könyvkiadóhivatalában (Rökk Szilárd-utca 4.) a pénz előzetes beküldése vagy utánvét mellett



KLYTHIA a bőr apolására,

az arc szépítésére és frissítésére.

Legelőkelőbb toalett-, bál- és szalonpuder, fehér, rózsaszínű vagy sárga.

Vegyileg lemezelt és jó véleményét mondott róla POHL J dr. cs. k. tanár Bécsben.

A legjobb körökből származó elismerő iratok minden dobozhoz mellékelve vannak.

TAUSSIG GOTTlieb,

Ánóm toalett-szappanok és illatszerek gyára. cs. és kir. udvari és kamara szállító.

Főraktár: WIEN, I., Wollzeile 3. Egy doboz ára 2 K. 40. Szétküldés utánvétellel vagy az összeg előleges beküldése után.

Kapható: Török József gyógyszer-tárban, Király-u. 12. valamint minden jobb drogeria- és illatszertüzletben

Gyorsírás.

Okleveles tanerők vezetésével, magyar-német gyorsírásban, gépirástban, kereskedelmi szaktárgyakban, helyesírásban alapos kiképzés nyerhető: **Markovits-iskolában (Üllői-ut 23., telefon: 101-44.)** Gépirás, állásközvetítés díjtalan. Irá-munkák vállaltatnak.

Szabni, varrni tanítók 5 frtért

havonta, tanítványaim maguknak készíthetik ruhájukat

NÓGRÁDINÉ, Teréz-körút 6. szám, III. em. 25.

Szabni, varrni és rajzolni

a legkönnyebb francia módszer szerint 3 hónapon belül tanít a legjobb hírnévnek örvendő szakiskola, **Maison Fischer, V., Lipót-körút 27.**

Garády Viktor

Tengerparti séták

Ára igen szíves kötésben 5 K

Kapható a Budapesti Hirlap könyvkiadóhivatalában a pénz előzetes beküldése vagy utánvét mellett.

Asszonyok

a kaszárnyában és egyéb elbeszélések. Írta Beóthy László. Tartalma: Asszonyok a kaszárnyában. — Két csillag. — A dandár Olga. — A rosszkor jött. — Estefelé. — Fridolin eljegyzése. — A mi niszter fia. — Regény a kávéházban. — Eltűvésztörvény. — A telefon. — Az én frakkom. — Lovagiatlan ügy

Ára 3 korona. Francia szatnyánbörkötésben 7 korona

Kapható a Budapesti Hirlap könyvkiadóhivatalában a pénz előzetes beküldése vagy utánvét mellett.

A császár kenyerén.

Történetek a kaszárnyából. Írta Sajó Aladár. Ez a könyv a katonaságnak legjelentősebb mozzanatait, legmarkánsabb alakjait, legizgalmasabb és legkevesebb ismert jeleneteket festi, a katonaságot embert és történetek igazsága, az apró részletek is hű fotográfia ragadja magával; a nem katonák az érdekes mesébe adott leírásokkal bepillantást nyernek a kaszárnyába. Ára 2 korona. Finom egész bőrkötésben 4 korona 80 fillér.

Kapható a Budapesti Hirlap könyvkiadóhivatalában a pénz előzetes beküldése vagy utánvét mellett.

Tündérlak

Magyarhonban és egyéb bácska elbeszélések. Írta Papp Dániel. A korán elhunyt nagytehetségű Papp Dániel utolsó kötete, a Tündérlak Magyarhonban. Nem kell kiemelnünk most Papp Dániel fényes írói tulajdonságait, jellemző erejét, mely költészet és keserű, de fölötté találó humorát. A tollnak igazi művésze volt. A Tündérlak Magyarhonban az író tisztegy elbeszélést tartalmazza. Ára 2 korona 80 fillér. Kapható a Budapesti Hirlap könyvkiadóhivatalában a pénz előzetes beküldése vagy utánvét mellett

Kész ágyak

vörös huzattal, jól töltve, egy dunna v. derekai, 180 cm. hosszú, 114 cm. széles 10 - K. 12 - 15 és 18 - K. 15 és 18 - K.

Két méter hosszú, 140 cm. széles 13., 15., 18. és 21. - K. Vánkos, 80 cm. hosszú, 58 cm. széles 3 - 350 és 4 - K. 90 cm. hosszú, 70 cm. széles 450 és 550 K. Készítünk szövet bármi mérték szerint is, három részből álló szőrmacot, ágyváltót 27. - K-ért, jobb minőségben 31. - K-ért. Szétküldés utánvétellel tiz kiós csomagokban, a postaköltséget megterítésé esetében kicseréljük vagy visszavesszük a meg nem telelt árut. Sachsel Benedek, Lobos 275, Pilsen mellett Csehországban.

1000 darab kettős damaszt-törülközőt

jótállás mellett, tiszta len, nehéz fehéraru, elegáns, divatos minták, hibátlan, különböző méretű 58x120, 50x110, 50x100 cm. nagyságban adok potom árban, mert tucatsa nem illik, darabját 75 fillérért, legkisebb megrendelés 15 drb utánvét mellett minden fajtaból, minta és nagyságból 3x3 darab van

500 darab kettős damaszt-asztalterítő,

mert nem garnitúrákba illik, beszerzési áron alul eladhatunk és p.

darabja 250 korona

140x140 cm és 145x145 cm nagyságban, jótállás mellett tiszta len, hibátlan nehéz fehéraru, elegáns, divatos minták, legkisebb megrendelés 4 drb utánvét mellett.

VASONSZÖVÉSZEZT Wilhelm Pick

Hronov 210. sz. a. M. (Csehország.)

Apák, anyák,

a kik becsületes nevelők kívüli misszem hagyhatnák fiaikra és lányaikra, legalább arról gondoskodjanak, hogy gyermekeik jó kenyérkereső pályára jussanak Hasznos tanácsokat szolgáit nekik a Pályamutató, melyben kétszázhetvenhárom kenyérkereső pályát van ismertetve. A Pályamutató két koronáért kapható a Budapesti Hirlap könyvkiadóhivatalában

THIERRY A. gyógy-BALZSAMA

valódi csakis a zöld apácával mint védőjeggyel.

Csalhatatlan gyógyítóról a légzőszervek minden betegsége, köhögés, köpés, rekedtség, mellfájás, gyomorfájás, a máj- és a léggyulladás, etvagyatlanság, rossz emésztés, dugulás, fogfájás és szájban, tagnszagotás, égett seb, kiütés, különösen influenza stb. esetén.

12/2 vagy 6/1 vagy 1 családi üveg 5 K.

THIERRY A. gyógyszerész egyedül valódi Centifoliumkenőcse

a legmegbízhatóbb gyógyító hatással sebek, daganatok, sérülések, gyulladások, kiütések esetén, eltávolítja a testbe hatolt minden idegen tárgyat és a többnyire fájdalommentes operációt szükségeltelne teszi. Meggyógyít még oly régi sebet is stb. — 2 doboz ára 3 K. 80.

Megrendelőhely: **THIERRY ADOLF** Vádlangyal-gyógyszer-tára **PREGRADA, ROHICS** mellett.

Raktárak Budapest: Török J., Egger dr. gyógyszer-tárban, valamint Thallmayer és Seitz, Kochmeister utóda stb. droguistáknál.

Fagylaltot, parfait

otthon bárki készíthet gép nélkül is csak jég kell hozzá az amerikai fagylalt összetételről. Arjegyeket ingyen és bérmentve küld

Lindenberger Antal csemegegyártása. Budapest, VI., Liszt Ferenc-tér 14. az udvarban

Felhivom a szülőket

és egyáltalán minden testi fogyatékos-ságban szenvedőt az általam készített legjobb szerkezetű „Hessing”-féle gyógygépeimre u. m. a ferde növést, pupusságot és háttajast megszüntető fűzőimre a bordáknal zait nem okozó mellábatmra, az O. X. ludta' donzalab s izületi lobbok stb elleni „HESING”-rendszerű gyógygépeimre.

HOPFER FERENC testgyógyászati műszerkészítő. Budapest, VII. ker., Jávor-utca 3. szám

Cs. és kir. udvari szállító



Cs. és kir. udvari szállító

FLUSS ZSIGMOND, BRÜNN

udvari műfestő és vegyészeti mosóintézet

ruházat, egyenruha és mindenféle szövet számára.

Különlegességek: mindenféle színű selyemszövet vegyi tisztítása és festése.

Olcsó árak. Kötönő munka.

Kiváló munkáját eddig 10 aranyéremmel tüntette ki Magyarországból származó megrendelőket a legnagyobb lelkiameretességgel teljesíti. A szállítási költségek Brünne jelentéktelen összeg.

Most jelent meg!

Pályamutató.

A pályaválasztás előtt álló mindkét nembeli magyar ifjuság Kalauza.

Ára kötve 2 kor. 50 f., utánvétellel küldve 45 f.-rel több.

Harmadik bővített kiadás.

Összeállította: **Amicus Juventutis.**

Ebben a könyvben nagy gonddal van fősorolva minden életpálya s utmutatásai szolgál mindenkinek, a ki tudni akarja, hogy valamely pályára milyen készütséggel és az előrehaladás mennyi reményével lehet lépni, valamint tájékoztató adatokat közöl arról is, hogy az egyes életpályák mennyi jövelemet biztosítanak.

Kapható a Budapesti Hirlap könyvkiadóhivatalában és minden könyvesboltban.

Bagaria moly papir

a legjobb és legtisztább molyóvszer 150 cm. széles méterenként (5. 10 méter) 50 f. darabonként (10, 25, 10 darab) 5 fillér.

DETSINYI FRIGYES drogeria „A fekete kutya” Budapest, V. kerület, Marokkói-utca 2. szám.