



A Divat Ujság megjelenik havonként kétszer, minden hónap elején és közepén. Szerkesztősége és kiadóhivatala: Budapest, VIII. ker., Rókk Sütőár-utca 4. sz. Előfizetéseket csakis naptári 1/4, 1/2, 3/4 és egész évre fogad el bármelyik hazai könyvkereskedés, meg a kiadóhivatal.

negyed
esztendőre **2 kor. 20 fill.** postai
szótküldéssel.

Minden számban szórakoztató melléklet és kétoldalas szabásmintaiv. Havonként színes divatkép és kézimunka-melléklet. Havonként váltakozva a nyolcoldalas Tündér Újjak iparművészeti ujság, Családi Monogram-lap lapjai és színes kézimunka-kép.

A DIVAT.

Csodálatos, milyen hatással tud ránk lenni a divat. Teljesen tőle függ, hogy szépnek tartjuk ma azt, a mitől tegnap talán még irtóztunk volna és kellenlenül forduljunk el attól, a mi ma még tetszett; sőt ha a divat nagy átalakulásokat mutat, rövidesen csudálkozni fogunk rajta, hogy is tetszhetett az a divat, a melyik elmúlt. Az ellenségeink ebből is az ingatagságunkra lesznek hajlandók következtetni, pedig ez a vád nem bennünket illet; hiszen a férfiak azok, a kik mindig hangoztatják, hogy minden szép, a mi divatos. (Kivétel talán csak a mostani kalapnak nevezett szakajtó, méhkas, kosár, fazék stb. forma.)

Hogy mennyire „konzervatívok“ vagyunk, mutatja az is, hogy bár Párisban egyre kongatják a lélekharangot a „prezsesz“, az egybenszabott-ruhának, mégis ragaszkodunk hozzá. De hogy elfogadjuk a sok apró módosítást, mellyel a divat a karsu alapformát megtoldja, azt senki sem veheti tőlünk rossz néven, hiszen ezek az apróságok teszik a viseletet annyi- val csinosabbá. Mindenekelőtt a nyakforma mutat kellemes változást; a legújabb modellekről például hiányzik a magas nyak, ahelyett mindeniken kis kerek vagy szögletes kivágás látszik és vagy egy kis himzés, egy kis csipke, csipkésfodor stb. szegélyezi. A melyik modellnek magas nyaka van, az egészen magas és a fül mellett még csucos is; az ilyen nyakszélét rendszeren egy sor kisebb-nagyobb gyöngy szegélyezi. Csinos, ha a nyakgallér alsó szélét is zsett szegélyezi, még pedig olyformán, hogy az előli részen a kövek egyre nagyobbodnak, hátrafelé raeg kisebbednek. Az ujj most is leginkább hosszú és szűk. A ráncolt, redőbe szedett szoknyához háromnegyed vagy félhosszu ujjat készítenek és ez már kissé bővebb.

Már a mult számunkban megemlítettük a csucos derekat, melynek divatja várható. Most csak megerősíthetjük ezt a jövődőlésünket; biztosan eljő a divatja, a mint tul leszünk a „karsu vonalak“ szenvedélyén. — Am hogy teljes legyen a tudósításunk, nem szabad megfelekezniünk arról a nyári kalap kiállításról, melyet egyik előkelő divatáru üzletünkben láttunk. — A hogy így együtt látjuk ezeket a kalapokat, a tarkaságuk, diszes voltuk talán bizarrnak tetszhetik. De bizonyos, hogyha olyan hölgy teszi fel, a ki tud izlésesen öltözködni, mindenképpel pedig izlésesen fésülködni, mindenik veszt majd ebből a hatásából és tetszetős lesz. Leginkább virággal díszítik a kalapot, akár egy-egy szállal, akár bokrétába

kötve vagy soronként egymásra rakva; de vannak egészen virágból összeállított kalapok is. Megint divatos lett, mint ezelőtt husz-huszonötéztendővel, a kalapról hosszan lelógó szalag, melyet a hölgyek kacérabbja előre vesz, a mi annál szebb, minél inkább illik a szalag színe az arcához. A meleg nyárra alkalmas szövetek közül meg kell említenünk a sima és bordás santungselymen kívül: a selyem serzset, mintás fulárt, himzett batisztot, a fehér és színes tüllszöveteket, voált, gyapot kreppet himzett színes pettyekkel, a sima és csikos gázokat. — Bluznak legkedveltebb a kézi himzésű s az irlandi vagy csetneki csipke. — Tehát van módjában válogatni a sok szépből mindenkinek, csak aztán találja is meg mindenki a neki legmegfelelőbbet.



1. sz. Virággal díszített kiformájú látogatókalap.

1. sz. Virággal díszített kiformájú látogatókalap.

Eredeti mintánk előkelően egyszerű, úgy a formájánál, valamint művészein összeválogatott színeinél fogva. Széles ráncolt tetejét puha básztszínű lószőrfonatból készítjük, a melyen halványlila színű csillog át. A kalapot sűrű, a leglátogatottabb vörösből, a legvilágosabb rózsaszínbe átmenő geranium-koszoru díszíti, még pedig úgy, hogy a koszoru baloldalt sötét, jobboldalt pedig halványabb színű. Elöl jobboldalt kissé meghuzzuk és itt boglárával, valamint természetesszínű, lila színárnyalatú kócsaggal díszítjük.

6. sz. Bluz színes tüllből ujj félhosszu ujjakkal.

A csinos bluz szövetét elől és hátul csoportos szegélyekbe varrjuk, ugyszintén az ujjakon is. A testhezálló bélésderekat hasonló, világosabb selyemből készítjük. A kerek vállpántot és allógallért kockásan szegélyekbe varrt, ezüst tüllből varrjuk. A bluz kerek kivágását befestett fehér selyem és ezüstfonállal himezett szélpánt határolja. A bluzt hátul láthatlanul gomboljuk. Az ujjakat ujtásként kis dudorok és dupla szegélyezés díszíti.

9. és 10. sz. Bő köpeny.

Anyag: 3/4 m. hosszú, 110 cm. széles szövet; 9 tucat gomb; 15 m. közep vastag selyemzsinór.

A kényelmes és célszerű köpenynek legjobb a divatoszínű posztó, de készíthetjük alpakából, vászonból és básztselyemből is. A köpeny a kis rajz 172. és 173. fig szerint szabott előli és hátsó részből áll. A részeket a vállakon e-től f-ig egyszerűen összevarrjuk. A hasíték alatt, a melyeken a karokat öltjük át, a hátsó részt a-tól b-ig az előli részre tűzzük a finom vonalig. Mindkét oldalt 8-8 cm. közökben, 10 cm. hosszú gombbal felerősített zsinórhurok díszíti. A hasítékon a zsinórhurok félhosszúak, a szélén tulérnek és esetleg ráhurkolhatók az előli rész gombjaira. Hasonló díszrel gomboljuk a köpenyt elől is. Az előli széleit 5 cm. széles vászon közbélés felett letűzzük. A vállvarrást a fönt leírt zsinór- és gombdísz takarja, valamint vele határoljuk a nyakkivágást és díszítjük a köpenyt, hátul közepén 30 cm. hosszan.



2-3. sz. Az 5. és 6. szám hátképe.

21. sz. Egybensabott alj kézhímzéssel.

Anyag: 5 m. hosszú, 80 cm. széles fehér vászon; 16 m. hosszú, 2 cm. széles vert csipkebetét; 9 kicsi fehér gyöngyházgomb.

A béleletlen egybensabott aljat könnyű hímzéssel díszítjük, lapos- és szőröttéssel és tisztán beékelt vert csipkebetéttel. A mintánk teljesen fehér, de épp úgy elkészíthetjük divatos, színes vászomból, fehér hímzéssel, mint fehér vászomból, színes hímzéssel. A 95-99. figurák közül a 95., 98. és 99. fig. rövidítve van adva és így a kis rajz szerint kiegészítendő. Az oldallapra kép szerint vert csipkebetét tűzünk s alóla a szövetet kivágjuk. A betétet horítjuk, az alsó szélétől, az előli rész és az oldallap varrását is, illetve a második előli derékrészét. Vele díszítjük a nyakkivágást is és borítjuk a derékrészek és az oldallap varrását. A nyakkivágást és karöltőt hurkoljuk. A hasítékot hátul baloldalt gomboljuk.



9-10. sz. Bő köpeny, fürdőre, kocsira vagy utazásra. Hátkép: mintáiv XXVIII. sz., 172. és 173. fig.

alsó szélén előrajzolt finom vonal jelzi a mérsékelt uszályu alj hosszát.

28. és 29. sz. Célyszerű utcai és utazóruha.

Anyag: 5 m. hosszú, 120 cm. széles gyapjuszövet; 1 1/2 m. hosszú, 5 cm. széles paszomány; 12 m. hosszú, 2 1/2 cm. széles paszomány; 30 m. hosszú, 1 cm. széles paszomány; 1 m. hosszú, 12 cm. széles libertiszalag; 4 bójt; 2 paszománydísz; 12 kicsi és 6 nagy gomb; 60 cm. hosszú, 7 cm. széles szélpánt; 1/4 m. hosszú, 2 cm. széles hasonló szélpánt.

A célszerű ruhának legjobb a fakószürke könnyű sevió, de melegebb időszakra fehér sevió; fehér vagy színes vászon és básztelyem még alkalmasabb. A paszománydísz vagy a ruhához hasonló színű, vagy világos szövethez sötét, vagy sötét (mosó) szövethez világos paszományt is használhatunk. Az egybensabott aljat az 1-4. fig. szerint szabjuk, a részeket a kis rajz szerint kiegészítve. A szabásnál figyelembe kell venni a


4. sz. Elegáns hímzett selyem-tüllblúz. Szab., magy. és hátkép: mintáiv XXI. sz., 133-138a. fig.



8. sz. Hímzett balettblúz. Szab., hátkép és magy.: mintáiv XIX. sz., 125-127d. fig.



5. sz. Ujjab formájú blúz pettyes fularból. Ehhez 2. sz. Szab., magy.: mintáiv XX. sz., 128-132. fig.



7. sz. Blúz kézhímzéssel és divatos ujjakkal. Ehhez 20. sz. Szab., magy. és hátkép: m.-iv V. sz., 27-31a. fig. Lásd a mintán a magy.



6. sz. Blúz színes tüllből ujj. Felhosszu ujjakkal. Ehhez 3. sz.

22. sz. Mideres alj betétdíszszel.

Anyag: 3 m. hosszú, 100 cm. széles vászon; 12 m. hosszú, 2 cm. sz. betét.

A béleletlen, fehér vászon, mideres aljat, tisztán beékelt vert csipkebetét díszíti. Az aljat a 40-42. fig. szerint szabjuk. A felső részén előrajzolt finom vonalak jelzik a derekat. A többi finom vonal a 40. és 41. fig.-án a betéteket jelzi, a melyeket a vonaltól kifelé tűzünk fel. A betétek alól kivágjuk a szövetet. Az előlről számított harmadik betét, a varrást takarva, a felső szélég nyulik. Az oldallapot a 42. fig. szerint szabott hátsólap alá tűzzük az előrajzolt finom vonalig. Az aljat hátul baloldalt gomboljuk.


23. és 24. sz. Berakott divatos alj mideres csipőpantall.

Anyag: 10 1/2 m. hosszú, 50 cm. széles kockás selyem.

A csinos ráncba rakott alj a sima, midereszerűen megnyújtott csipőpántjával kövérebb alakra is alkalmas. Az alsó béleletlen részt simán dolgozzuk ki és hátrafelé fektetett ráncokba rakjuk, úgy hogy elől egy laposránc keletkezzék. A ráncokat mintegy a csipő alatt letűzzük és az alsó szélég erősen levasaljuk. A csipőpánt szövetét részut dolgozzuk ki és hogy jobban a testhez simuljon, megbéleljük. Az alj felső szélét övszalaggal erősítjük meg. Hátul baloldalt nyomós gombbal zárjuk és gombokkal díszítjük.

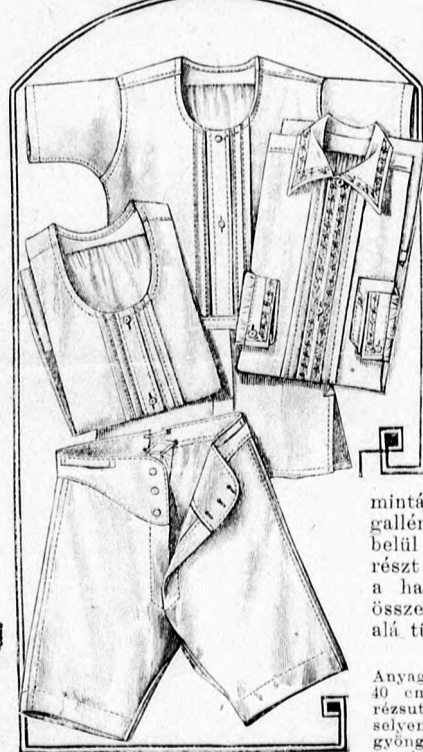
27. sz. Belsőszoknya, divatosan hat szélelő szabva.

Mintánk uj hat részből álló



11-12. sz. Egybensabott alsóruha áttetsző anyagból varrt ruha alá. Szab., magy.: mintáiv VI. sz., 35-39. fig.

gallérpánt határolja, szám szerint, a nyakkivágást, a melyet ezenkívül az egybensabott aljhoz hasonlóan, még paszománydísz is határol. Paszomány határolja a kabát alsó szélét és ez díszíti az előli részt az izezett vonal szerint. A 10. fig. szerint szabott felsőujj előli része a finom vonalig a hátsó paszománnyal díszített, s a 11. fig. szerint szabott rész alá nyulik. Az április 1-én megjelent számunk 84. fig. szerint szabott alsó ujjal való összevarrásánál az előli részt csillagtól fölfelé megnyújtjuk. A kabátot kapcsoljuk, a kapcsolást a paszománydíszben áthuzott, bojtjal végezhető szalag borítja.



13-16. sz. Fehérnemű (nappali ing, hálóing és atsonadrág) 8-10 éves fiúknak. Szab., magy.: mintáiv XII. sz., 69-82. fig.

154-157. fig. szerint szabjuk. A 154. és 155. fig. szerint a behajtás kiegészítendő. A 155. fig. után vágott hátrész közepén egészen marad, azután szám szerint varrjuk az előlrészhez. A varrásokat egymásra tűzzük és 126-127-ig nyitva hagyjuk a hasítéknak; ez utóbbit szintén letűzzük. A hasítékot 6 cm. hosszú egymáson átfűzött selyemgombra gombolt hurokkal tartjuk össze. A 154. és 155. fig. helyét a vonal jelzi. A 156. fig. után vágott ujjrészét szám szerint varrjuk a kabáthoz. Az ujjak alsó, selyemmel bélelt szélét a törésvonal mentén kihajtjuk. A hátsó nyakkivágást,

derekat jelző finom vonalat. Az első előli és a második hátsó részt a finom vonalig, a második előli és az első hátrész alá tűzzük. A varrások mentén sima 2 1/2 cm. széles paszomány húzódik, a melyen látható módon 1 cm. széles paszomány nyulik át; felnyulik a vállig és körül határolja a karöltőt. Továbbá a második előli rész finom vonala szerint szögletbe nyulik és eltűnik az oldalvarrásba. A mintánkon az első előli és a második hátsó részt, a felső szélén az előrajzolt finom vonalig könnyű keleti mintájú hímzett szélpánt díszíti. Ebből készítjük a kicsi és szám szerint a karöltő alsó felébe foglalt, s az 5. fig. szerint szabott kiegészítőrészt, a mely a

finom vonalig alányulik. A deréktől 6 cm. nyire az első hátrészek alá két, egyenkint 75 cm. hosszú véget erősítünk, 5 cm. széles bojtosvégű paszománnyal, a melyeket összebogozunk. A blúz a 4. számú képen láthatjuk. A hátul rövid, előli meghosszabbodó boleroszerű kabátot a 6-11. fig. szerint szabjuk. Az előli részen (figyelembe veendő a behajtás), mellmagasságtól lefelé rajz szerint mély bevarrást



17. sz. Kötény keresztöltéssel fiatal leánynak. Szab., magy. és rajz: mintáiv IX. sz., 51-53a. fig.

18-19. sz. Kötény könnyű laphímzéssel fiatal leánynak. Szab., magy. és rajz: mintáiv VIII. sz., 43-50. fig.

32. és 33. sz. Csinos básztelyem. abát.

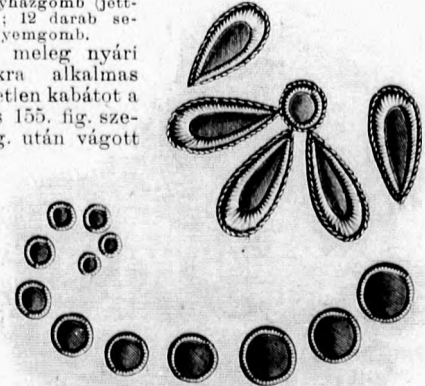
Anyag: 4 m. hosszú, 80 cm. széles selyem; 1/2 m. hosszú, 50 cm. széles liberti; 6 drb gomb.

Az eredeti formájú csinos kabátot kissé derékon alól gomboljuk. Készíthetjük gyapjuszövetből, ottománból, moiréből vagy vászomból, belés nélkül. Eredeti mintánk vászonszínű, erős selyemből készült, a gallér barna libertiből. Az elő- és hátrész körülbelül a derék alatt egymásra tűzzük. A bal hátrészt a jobbra megfelelően elrendezve letűzzük, a hasítékot nyitva hagyjuk és nagy gombbal összetartjuk. Az eredeti ujjak felső kerek részét alá tűzzük.

34-35. sz. Könnyű kabát.

Anyag: 1 1/2 m. hosszú, 130 cm. széles bronzszínű posztó 40 cm. hasonlószínű részut selyem; 1 m. selyemzsinór; 1 fekete gyöngyházgomb (jettgomb); 12 darab selyemgomb.

A meleg nyári napokra alkalmas béleletlen kabátot a



20. sz. Hímzésrészlet természetes nagyságban a 7. sz. hoz



2-3. sz. Az 5. és 6. szám hátkepe.

21. sz. Egybenszabott alj kézihimzéssel.

Anyag: 5 m. hosszú, 80 cm. széles fehér vászon; 16 m. hosszú, 2 cm. széles vert csipkebetét; 9 kicsi fehér gyöngyházgomb.

A béleletlen egybenszabott aljat könnyű himzéssel díszítjük, lapos- és szárítottéssel és tisztán beékelte vert csipkebetéttel. A mintánk teljesen fehér, de épp úgy elkészíthetjük divatos, színes vászonból, fehér himzéssel, mint fehér vászonból, színes himzéssel. A 95-99. figurák közül a 95., 98. és 99. fig. rövidítve van adva és így a kis rajz szerint kiegészítendő. Az oldallapra kép szerint vert csipkebetétet tűzünk s alóla a szövület kivágjuk. A betétet borítjuk, az alsó szélétől, az előli rész és az oldallap varrását is, illetve a második előli derékrészt. Vele díszítjük a nyakkivágást is és borítjuk a derékrészek és az oldallap varrását. A nyakkivágást és karöltöt hurkoljuk. A hasitékot hátul baloldalt gomboljuk.



9-10. sz. Bő kőpeny, fürdőre, kocsira vagy utazásra. Hátkép: mintáiv XXVIII. sz., 172. és 173. fig.

alsó szélén előrajzolt finom vonal jelzi a mérsékelt uszály alj hosszát.

28. és 29. sz. Célserű utcai és utazóruha.
Anyag: 5 m. hosszú, 120 cm. széles gyapjuszövet; 1 1/2 m. hosszú, 5 cm. széles paszomány; 12 m. hosszú, 2 1/2 cm. széles paszomány; 30 m. hosszú, 1 cm. széles paszomány; 1 m. hosszú, 12 cm. széles libertiszalag; 4 bojt; 2 paszománydísz; 12 kicsi és 6 nagy gomb; 60 cm. hosszú, 7 cm. széles szélpánt; 7 m. hosszú, 2 cm. széles hasonló szélpánt.

A célserű ruhának legjobb a takószürke könnyű sevió, de melegebb időszakra fehér sevió; fehér vagy színes vászon és básztselyem még alkalmasabb. A paszománydísz vagy a ruhához hasonlószínű, vagy világos szövethöz sötét, vagy sötét (mosó) szövethöz világos paszományt is használhatunk. Az egybenszabott aljat az 1-4. fig. szerint szabjuk, a részeket a kis rajz szerint kiegészítve. A szabásnál figyelembe kell venni a



4. sz. Elegáns himzett selyem-tüllblúz Szab., magy. és hátkép: mintáiv XXI. sz., 133-138a. fig.

5. sz. Ujjab formájú blúz pettyes fularból. Ehhez 2. sz. Szab., magy.: mintáiv XX. sz., 128-132. fig.

6. sz. Blúz színes tüllből ujj, félhosszu ujjakkal. Ehhez 3. sz.

8. sz. Himzett batiztblúz. Szab., hátkép és magy.: mintáiv XIX. sz., 125-127d. fig.

7. sz. Blúz kézihimzéssel és divatos ujjakkal. Ehhez 20. sz. Szab., magy. és hátkép: m. iv V. sz., 27-31a. fig. Lásd a mintán a magy.



22. sz. Mideres alj betétdíszszel.

Anyag: 3 m. hosszú, 100 cm. széles vászon; 12 m. hosszú, 2 cm. sz. betét.

A béleletlen, fehér vászon, mideres aljat, tisztán beékelte vert csipkebetét díszíti. Az aljat a 40-42. fig. szerint szabjuk. A felső részén előrajzolt finom vonalak jelzik a derekat. A többi finom vonal a 40. és 41. fig.-án a betéteket jelzi, a melyeket a vonaltól kifelé tűzünk fel. A betéteket alól kivágjuk a szövület. Az előlrol számított harmadik betét, a varrást takarva, a felső szélég nyulik. Az oldallapot a 42. fig. szerint szabott hátsólap alá tűzzük az előrajzolt finom vonalig. Az aljat hátul baloldalt gomboljuk.

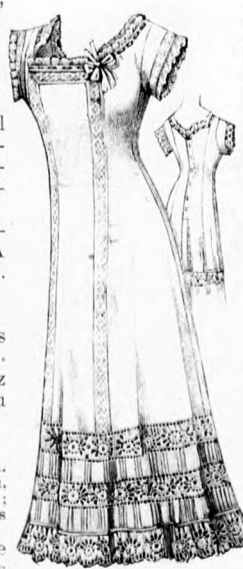
23. és 24. sz. Berakott divatos alj mideres csipőpánttal.

Anyag: 10 1/4 m. hosszú, 50 cm. széles kockás selyem.

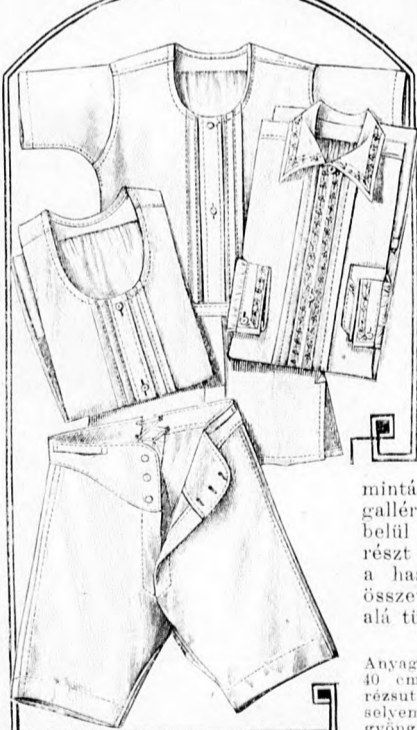
A csinos ráncba rakott alj a sima, midereszerűen megnyújtott csipőpántjával kövőbb alakra is alkalmas. Az alsó béleletlen részt simán dolgozzuk ki és hátrafelé fektetett ráncokba rakjuk, úgy hogy elől egy laposránc keletkezzék. A ráncokat mintegy a csipő alatt letűzzük és az alsó szélég erősen levasaljuk. A csipőpánt szövületét rézsut dolgozzuk ki és hogy jobban a testhez simuljon, megbéleljük. Az alj felső szélét övszalaggal erősítjük meg. Hátul baloldalt nyomós gombbal zárjuk és gombokkal díszítjük.

27. sz. Bélelcsoknya, divatosan hat széleol szabva.

Mintánk új hat részből álló bélésaljat mutat be, a mely mintegy térdmagasságig testhez álló és alul a megbővültaljának megfelelőleg szintén kibővül. A 83-85. fig. szerint szabjuk az elegáns uszályos aljat. Az



11-12. sz. Egybenszabott alsóruha áttetsző anyagból varrt ruha alá. Szab., magy.: mintáiv VI. sz., 35-39. fig.



13-16. sz. Fehérnemű (nappali ing, hátóing és alsónadrág) 8-10 éves fiúnak. Szab., magy.: mintáiv XII. sz., 69-82. fig.

154-157. fig. szerint szabjuk. A 154. és 155. fig. szerint a behajtás kiegészítendő. A 155. fig. után vágott hátrész közepén egészen marad, azután szám szerint varrjuk az előlészhez. A varrásokat egymásra tűzzük és 126-127-ig nyitva hagyjuk a hasitéknak; ez utóbbit szintén letűzzük. A hasitékot 6 cm. hosszú egymáson átfűzött selyemgombra gombolt hurokkal tartjuk össze. A 154. és 155. fig. helyét a vonal jelzi. A 156. fig. után vágott ujjrész szám szerint varrjuk a kabáthoz. Az ujjak alsó, selyemmel bélelt szélét a törésvonal mentén kihajlítjuk. A hátsó nyakkivágást

derekat jelző finom vonalat. Az első előli és a második hátsó részt a finom vonalig, a második előli és az első hátrész alá tűzzük. A varrások mentén sima 2 1/2 cm. széles paszomány húzódik, a melyen látható módon 1 cm. széles paszomány nyulik át; felnyulik a vállig és körül határolja a karöltöt. Továbbá a második előli rész finom vonala szerint szögletbe nyulik és eltűnik az oldalvarrásba. A mintánkon az első előli és a második hátsó részt, a felső szélén az előrajzolt finom vonalig könnyű keleti mintájú himzett szélpánt díszíti. Ebből készítjük a kicsi és szám szerint a karöltő alsó felébe foglalt, s az 5. fig. szerint szabott kiegészítőrészt, a mely a

finom vonalig alányulik. A deréktől 6 cm. nyire az első hátrészek alá két, egyenkint 75 cm. hosszú véget erősítünk, 5 cm. széles bojtosvégű paszományból, a melyeket összebogozunk. A blúzt a 4. számú képen láthatjuk. A hátul rövid, előli meghosszabbodó boleroszerű kabátot a 6-11. fig. szerint szabjuk. Az előli részen (figyelembe veendő a behajtás), mellmagasságtól lefelé rajz szerint mély bevarrást



17. sz. Kötény keresztöltéssel fiatal leánynak. Szab., magy. és rajz: mintáiv IX. sz., 51-53a. fig.
18-19. sz. Kötény könnyű laposhimzéssel fiatal leánynak. Szab., magy. és rajz: mintáiv VIII. sz., 43-50. fig.

32. és 33. sz. Csinos básztselyem. abat.

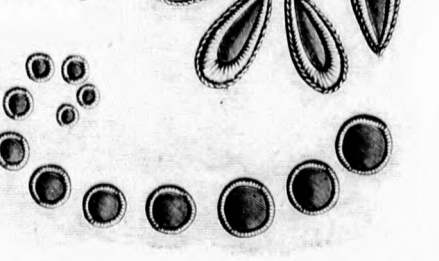
Anyag: 4 m. hosszú, 80 cm. széles selyem; 9 m. hosszú, 50 cm. széles liberti; 6 drb gomb.

Az eredeti formájú csinos kabátot kissé derékon alól gomboljuk. Készíthetjük gyapjuszövetből, ottománból, moarérből vagy vászonból, bélés nélkül. Eredeti mintánk vászonszíni erős selyemből készült, a gallér barna libertiből. Az elő- és hátrészt körülbelül a derék alatt egymásra tűzzük. A bal hátrészt a jobbra megfelelően elrendezve letűzzük, a hasitékot nyitva hagyjuk és nagy gombbal összetartjuk. Az eredeti ujjak felső kerek részét alá tűzzük.

34-35. sz. Könnyű kabát.

Anyag: 1 1/2 m. hosszú, 130 cm. széles bronzszínű posztó 40 cm. hasonlószínű rézsut selyem; 1 m. selyemzsinór; 1 fekete gyöngyházgomb (gett-gomb); 12 darab selyemgomb.

A meleg nyári napokra alkalmas béleletlen kabátot a



20. sz. Himzésrészlet természetes nagyságban a 7. sz.-hoz



21-26. sz. Egybenschabott alj és mideres aljak bluzhoz és kabáthoz, gyapju- és mosókelméből.

21. sz. Egybenschabott alj kézihimnuzszel. Szab. és hátkép: mintaiv XV. sz., 95-96a. fig.


22. sz. Mideresalj betétdisszel. Szab. és hátkép: mintaiv VII. sz., 40-42a. fig. — 23-24. sz. Berakott divatos mideres alj csipőpánttal. — 25-26. sz. Mideresalj paszomány- és gombdisszel. Szab. magy.: mintaiv XXIII. sz., 145-148. fig.

belül, nyitott szélü posztócsikkal látjuk el; e csik szélességét, a 154. és 155. fig., a vékony vonal jelzi. Külső szélét láthatatlan öltéssel varrjuk a szövethöz. A puha kövászonnal és szövettel bélelt sálgallért rézsut selyemből a 157. fig. szerint készítjük, aztán a nyakkivágásra tüzzük, a selyemmel befelé fordítva és a törésvonal mentén kihajtjuk. Előli egy nagy gyöngygombbal gomboljuk. Az alsó, nyitott szél alá 2 cm. széles csikot tüzzük.

36-37. sz. Vaszonkabát betétdisszel. Anyag: 3 1/2 m. hosszú, 80 cm. széles vászón; 7 m. hosszú, 4 cm. széles vert csipkebetét; 12 darab kicsi, 6 nagy mosható paszománygomb.

A célszerű kabátot félig testhez állón készítjük. A kabát szélébe, valamint hátul, a deréknál magasabban csucsban végződve, vert csipkebetét ékelünk. Az előrésze, háromszög alakban, kis pántocskát, azonkívül széles zsebpántot varrunk. Az ujjakra a betétet egyenesen varrjuk fel. Az előli keskeny, dupla vászónhajtokát, mosható, apró paszománygombbal szegélyezzük.

42. sz. Latogatóruha gyöngydisszel. Anyag: 3 1/2 m. hosszú, 130 cm. széles sötét mézszínű selyemkasmir; 1 m. hosszú, 50 cm. széles hasonló színű selyem; 1 1/2 m. hosszú, 100 cm. széles hasonló színű túll; 1 m. hosszú, 7 cm. széles fehér csipke; 1 m. hosszú, 2 cm. gyöngyös szalag; 60 drb gyöngy; 1 1/2 m. hosszú, 3 cm. széles paszomány; 2 1/2 m. hosszú, 1 cm. széles paszomány; melynek a szövet színével meg kell egyeznie 30 drb hasonló színű paszománygomb.



27. sz. Bélésszoknya, divatosan hat szélből szabva. Kis rajz: mintaiv XIII. sz., 83-85. fig.

Az előkelően egyszerű minták, sötét mézszínű selyem kasmirból készült, amely hasonló színű selyemmel és túllal díszítünk. Szépen üt el a deréknál a tekete zsett kövekkel és keleti izlés szerinti him-

zessel díszített, selyemből varrt előli és hátrésze. Az aljat és derekat egyben dolgozzuk, illetve a béleletlen aljat a testhezálló béléssel készített derékra varrjuk, valamivel a derék felett. A sima, baloldalt kapcsolt alj két lapból áll, a melyek közül a hátsó lapot térd alatt az előli lap alá tüzzük, innen az alsó szélég az előli lap a hátsó lap alá nyúlik. Az aljat baloldalt nyomós gombbal erősítjük a derék alá. A széles paszománydísz, valamint a keskeny paszományból készített gomblyukdísz és a paszománygombokat kép szerint varrjuk fel. A könnyed állóránccokba rakott derékdísz hasonló színű túllból készítjük, fehér sifon alappal, az ujjakon csoportos harántszegélyekbe varrva. Keskeny gyöngypánt határolja a négyszögletes fehér túllcsipkéből készített nyakbetétet és a fehér sifonnal bélelt ujjakat. Az utóbbiakat zsett kövekkel kivarrt, selyemfelsőujjak borítják. A vállakat pedig egyforma ránccokba rakott, szövettel és selyemből készített dísz borítja, előli és hátul keresztül húzzuk a zekeszerű derékreszek hasítékain. A derekat hátul baloldalt kapcsoljuk.

43. sz. Nyári ruha nímzet, batíszttól fiatal leánynak. Anyag az egybenschabott aljhoz: 5 1/2 m. hosszú, 80 cm. széles himzett batísztt; 1 1/2 m. hosszú, 80 cm. széles sima batísztt; 4 1/2 m. hosszú, 5 cm. széles himzett betét; 10 m. hosszú, 1 1/2 cm. széles valanszenbetét; 4 gyapjupaszománygomb; ugyanilyen csüngő.

Fiatal leánynak nagyon célszerű ez a ránccokba rakott egybenschabott alj és a hozzá tetszés szerint választható bluz. Az eredeti ruhának az alja fehér himzett és sima batíszttól áll, de készíthetjük más könnyű szövetből is, ugymint gyapjumszliból, voálból vagy ponzsiselyemből. A dísz, valamint az aljat és derekat egyesítő övet himzett és valanszenbetétekből készítjük. A baloldalt tisztán beékelte függőleges betét sima, egymással szemközt fektetett ránccba rakott batísztrészt határolja a derék felső széléig. Egyébként az alj himzett batísztt és 3 cm. széles hátrafelé fektetett ránccba van rakva, a melyeket a felső szélén, a szélesség szerint összehúzzunk. Ehhez hasonlóan a derekat is hátrafelé fektetett ránccokba rakjuk. Az aljat hátul kapcsoljuk. A szegélen két 1-1 cm. széles szegély van. A derék felső szélét valanszenbetétekkel határolt himzett betétek határolják, a melyek a pántszerű függőleges betétek alá húzódnak. A mosható gombokat és csüngőket kép szerint varrjuk fel.

44. sz. Egyszerű rövid ruha kockás tafotából. Anyag: 11 m. hosszú, 55 cm. zöld és kék kockás tafota; 3/4 m. hosszú, 50 cm. széles sötétkék tafota; 1 m. hosszú, 6 cm. széles elefántcsontfehér színű csipkebetét; 3 sötétkék sujtásrozetta; 3 hasonló színű selyembojt; 1 boglár.

A 44. sz. képen egyszerű, szép selyemruhát láthatunk. Az előli kapcsolt bélésderekat előli és hátul a 100. és 101. fig. szerint, egymáshoz illesztett betétekből szabott vállpánt borítja. Az előli vállpántot balra átkapcsoljuk. A derék felsőszövetét a 102. és 103. fig. szerint szabjuk. A jobb előli részt előli közepén egybenschabottal, míg a bal előli részt az



30-37. sz. Rövid és hosszabb kabátok gyapju- és mosószövetből, valamint báztselyemből.

30-31. sz. Vaszonkabát betéttel és mosó paszományal díszítve. Szab. magy.: mintaiv II. sz., 12-16. fig. — 32-33. sz. Csinos báztselyem kabát. — 34-35. sz. Könnyű kabát. Szab.: mintaiv XXV. sz., 154-157. fig.


36-37. sz. Vaszonkabát betétdisszel.

oldalvarrástól az előrajzolt körvonalig szabjuk. A laposránccokat kereszt és pont szerint rakjuk és a felsőszövetet baloldalt nyomógombokkal látjuk el, a bal előli részen átkapcsolt laposránccok alatt, a melyet bojtos végű sujtásrozetták díszítenek. A derék felsőszövetének felső széléhez erősített pántokat, a 104. fig. szerint szabjuk, még pedig a jobboldalt az előli közepén tmlérően, az előrajzolt csipkézetig, a bal felét pedig a hátsó középtől a törésvonalig terjedően. Ezeket a pántokat úgy a felső, mint az alsó szélükön sötétkék tafotával szegjük be. A csipkézetet belül felsőszövettel borítjuk, az utóbbi aztán kihajtjuk és három gombbal díszítjük. A kis rajz 105. fig. szerint szabott selyemujjakat tizenkét kiugró, harántszegélybe tüzzük és csillagot csillagra téve a karöltőbe illesztjük. A selyemujjakat a-b-ig összevarrjuk, aztán a dupla vonal mentén az előli varrásnál a béléshez erősítjük. Az ujjak alsó szélére paszpóllal határolt, 5 cm. széles selyem rézsutcsikot tüzzük fel. A kis rajz 106-109. fig. szerint szabott alj első és hátsó szélét kereszt és pont szerint ránccba rakjuk. Ez utóbbi a jelzés alsó széléig tüzzük. A 107. és 108. fig. után

vágott oldalszéleket összevarrjuk és a felső szélét 5 cm. széles övszalagra tüzzük, az alsó szélre pedig 12 cm. széles kék paszpóllal körül varrt rézsutcsikot tüzzük. Az 5 cm. széles egyszínű övet 15 cm. széles berakott rézsut selyemből készítjük, mindkét szélé alá paszpóllal fércelve. Az övet baloldalt csattal zárjuk.



38-39. sz. A 28. és 29. szám elő- és a zeké hátképe.



28-29. sz. Célszerű utcai és utazóruha. Egybenschabva, változtatható bluzal és bolerozékével. Ehhez 38. és 39. sz. Szab.: mintaiv I. sz., 1-11. fig.



41. sz. A 43. szám hátképe.

45. sz. Reform nyáriruha himzett batiszából.
Anyag: 6 m. hosszú, 80 cm. széles batiszt; $3\frac{1}{2}$ m. hosszú, 15 cm. széles himzett szalag; $\frac{1}{2}$ m. hosszú, 50 cm. széles selyem.

Az eredeti mintánk után készült, reformszabásu nyári ruhát himzett batiszból készítjük. Diszül a legdivatosabb, fehér mosó himzett tüllt és mosható szélpántot használunk. Az aljál és derékkal egyben lévő betétt és a hátrészen a vállpántszerű dísz himzett tüllből készítjük, valamint a pántos derék- és ujjdísz is. Az elől és hátul négyzetesen kivágott bélésderékat hátul kapcsoljuk, azután oldalt kissé behuzott szövettel fedjük. Az övet berakott cseresznyevörös selyemből készítjük, elől rozetta alatt végződve. Ez utóbbi fedi az alj derékhoz való varrását. Az oldalszéleket behuzzuk. A dupla laposrácba rakott hátsó szél derékban balra átkapcsoljuk. A háromnegyed hosszú ujjakat két dudorból készítjük.

46. sz. Eredeti nyári kalap fiatal hölgyeknek.

A csinos, egészen fiatalos kalap básztszínű, lószőrhöz hasonló szalmafonatát széles csokorszerű alakba hajtjuk, a melyet cseresznyevörös bársonyra erősített zsettsattal díszítünk. Igen szép a két oldalt alkalmazott, csomóba kötött piros és fekete cseresznye, cseresznyevirág és halványzöld ágból álló dísz.

52. sz. Nyári ruha himzédisszel.
Anyag: 7 m. hosszú, 80 cm. széles básztselyem; $\frac{1}{2}$ m. hosszú, 100 cm. széles tüll; 3 m. hosszú, 16 cm. széles libertiszalag; 55 cm. hosszú, 12 cm. széles rojt.

Az egyszerű szabásu, himzessel díszített elegáns ruhát halványkék, erős básztselyemből készítjük. A himzés fehér fonállal van kidolgozva. A himzés kidolgozását a 124a. fig.-án láthatjuk. Épp oly elegáns, ha talán nem is olyan hatású a kitöltött lapos és szárítottés himzés. Az eredeti ruhán, a melyet vászonból is elkészíthetünk, a derék és alj egybe van dolgozva. A 117. és 118. fig. szerint szegélyekbe varrt tüllből készített előli és hátsó vállpántot a hátul kapcsolt bélésderékba foglaljuk. A vállpánthoz hasonló az állógallér is. Az oldalsó felsőszövetet a 119. és 120. fig. szerint szabjuk. Az előli szélén csillagig behuzzuk és hátul rátartjuk. A 121. és 122. fig. szerint szabott előli és hátsó nyakbetétrészt himzés előtt jobb oldalt a vállon összevarrjuk, a hátsó részt balra átkapcsoljuk. A részeket vonal és számjelzés szerint a vállpántra varrjuk. A hurkolt oldalszéleket szabadon hagyjuk és a finom vonalig az oldalsó felsőszövetre fektetjük. Ujj és sajtáságos az ujj, a melynek alapját a 123. fig. adja; e szerint szabjuk a bélést és felsőszövetet. Az ujjak felső himzett részének szabásánál az alap a felső haránt-



46. sz. Eredeti nyárikalap fiatal

vonalg s az alsó sima résznek az aljig irányadó. A két vonal között a kis rajz 123a. fig. szerint szabjuk ki, a varrásánál fogva a bélésűj va és 2 cm.-el az említett vonal fölölrel alatta felvarrva. A felső és hurkolt széleit a dudorra erősítjük. A nyuló aljat az április 15-én meg 115. és 116. fig. szerint szabjuk, a rást elől középen egyben varrva. A finom vonalig a hátsó ráncba rakjuk. Az aljat megfelelő magasságban szabjuk, a derekat jelző vonal figyel. Az aljra a felerősítést megelőzől 124. fig. szerint szabott dísz. A esárpöv rojttal végződik.

53. sz. Látogatórúha.
Anyag: 4 m. hosszú, 120 cm. széles g szelű libertiszalag; $2\frac{1}{2}$ m. hosszú himzett csipkésövét; $\frac{1}{2}$ m. hosszú, 50 cm. széles szegélybe varrt t paszományfigura.

A sötét rezedaszínű kasmirru betéttét a ruhához hasonló színre szövettel készítjük. A dísz hason selyem és ezüstcsipke. A beté vállpántként az utóbbi határolja szélpánttal határolt kivágása alól gélybevarrt tüllbetét és állógallér lakat fűszerű ráncrész borítja, a szélét selyempánt szegi be elől egymást borítva és a ráncot se ződve. Az övet ugy alkalmazzuk, a derekra való felvarrását takarja derekat jelezzen, elől jobboldalt nyulik, a fűsü alatt végződve és a rüen megnyujtott előli lapját sz



42. sz. Látogatórúha gyöngyösszel; derék és alj egybendolgozva. Ehhez 40. sz.

43. sz. Nyáriruha himzett batiszból fiatal leányknak. Egybenszabva, változtatható bluzzal. Ehhez 41. sz.

44. sz. Egyszerű rövid ruha kockás tafetából. Szab. és hátkép: mintáiv XVI. sz., 100-100a. fig.

45. sz. Reformnyáriruha legdivatosabb ujjakkal himzett batiszból. Ehhez 51. sz.

47-48. sz. Az 52. és 53. sz. ellenkező oldalról.

49-50. sz. Az 54. és 55. szám hátképe.





A bélésszoknyát szabadon borító aljba, baloldalt ékalaku csipkeszövetet foglalunk. Az aljnak balra átkapcsolt hátsó lapja, laposránként fel van tűzve és alól kiszélesedik, látszólag paszomány figurákkal van megerősítve; a derekat szintén hátul kapcsoljuk. A betétet és vállpántrészeket balra átkapcsoljuk. A csipkeszövetujjakat hasonlószerű sifonnal béleljük. A díszes kalapot barna, könnyű szalmafonatból készítjük és rózsaszínű és kék hortenziával, valamint széles hasonlószerű libertiszalaggal díszítjük.

54. sz. Nyári ruha himzett batiztból, fiatal hölgyeknek. Anyag az egybenszabott aljhoz: 5 1/2 m. hosszú, 75 cm. széles pettyes túll; 3 1/2 m. hosszú, 25 cm. széles himzett betét; 1 m. hosszú, 20 cm. széles himzett betét; 7 1/2 m. hosszú, 6 cm. széles himzett betét; 2 1/2 m. hosszú, 12 cm. széles szalag; a bluzhoz: 3 m. hosszú, 80 cm. széles batisz; 10 m. hosszú, 2 cm. széles betét.

Képünkön egy ugynevezett félig elkészített ruhát láthatunk, fehér, pettyes mullból himzssel, a mely részben halványlilaszínű. Ez a ruha a hátulsó egybevarrásig kész egybenszabott alj és a bluz anyagából áll. A 139-144. fig. szerint hasonló ruhát szabhatunk mullból és különböző szélességű himzett betétekből; az alj szabását a kis rajz szerint egészítjük ki. A betét az alakhoz alkalmazkodik. A derekban a szalag áthuzására hasítókat dolgozunk ki, a melyeknek széleit hurkoljuk.



51. sz. A 45. szám hátképe.

A ruhát előbb könnyű gázból szabjuk és teljes próba után férceljük rá a szövétrészeket és betéteket a mintánk szerint. A részeket azután kicsi, de erős öltésekkel egyesítjük. A szövettől és keskeny betétekből készített válltartókat vonal és számjelzés szerint a derékrész alá foglaljuk, illetve az ivateit elől megfelelőleg rátartjuk és a válltartókra varrjuk. A hét lapból álló alj szabásrészén figyelembe veendő a derekat jelző finom vonalak. A varrásokat tisztán beékel keskeny betétek takarják. Hasonlóképp felerősített széles betét határolja az alsó szélét. Az aljat a hátsó lapján behuzva, vonaljelzés szerint a derék alá foglaljuk, illetve az utóbbinak ivateit rátűzzük s a fölösleges szövettet alóla kivágjuk. A bluzt az április 1-én megjelent számunk 46., 47. és 6. fig. valamint az április 15-én megjelent számunk 31. fig. szerint, szégybe varrt csikokból és betétekből készítjük.

57. sz. Célszerű kerek kalap.

A mindennapi délelőtti sétákra, utazásra és sportra alkalmas célszerű kalapot, természetes színű panamafonatból, csinos kerek alakba formáljuk. A díszes lilaszínű, részben törökmintázatu selymésál és divatoszínű, lila színárnyalatu toll.

58. sz. Bő kabát.

Anyag: 3/4 m. hosszú, 70 cm. széles ottománselyem; 1/2 m. hosszú, 50 cm. széles libertiselyem; 2 bojt; 1/2 m. hosszú, 5 cm. széles gyöngy szélpánt; paszománydísz.

A fekete ottománselyem kabátot dusan díszítjük paszománnyal. Ez a kabát főleg kövérebb alakoknak való, mivel nem testhez

Eredeti nyáriháló fiatal hölgyeknek.

A felső sima résznek az alsó haránt vonal. A két vonal közötti szabad részt a fig. szerint szabott túlldudor tölti ki fogva a bélésűj varrásába illesztve említett vonal fölött, illetve 2 cm. arva. A felső és alsó ujjrésznek a dudorra erősítjük. A derék fölé április 15-én megjelent számunk fig. szerint szabjuk, az oldalsó bevarrások egyben varrva. Az előli lap a hátsó ráncba rakott lap alá nyúlik. A váll magasságban a derékre varrjelző vonal figyelembe vételével erősítését megelőzőleg varrjuk fel a szabott dísz. A faközöld szalag végződik.

53. sz. Látogatórúna.

Anyag: 120 cm. széles gyapjuszövet; 1 m. széles libertiszalag; 2 1/2 m. hosszú, 45 cm. széles csipkeszövet; 1/4 m. hosszú, 10 cm. széles himzett betét; 2 cm. széles ezüstszalag; 1/4 m. széles szegélybe varrt túll; 30 hurokalaku paszományfigura.

A rózsaszínű kasmirruhának ujjait és áhhoz hasonló színre festett csipkeszövetet. A dísz hasonlószerű libertisipke. A betéteket szögletes az utóbbi határolja fűnt, az ezüstszalagot kivágása alól pedig fehér szelbetét és állógallér látszik ki. A vállrészét borítja, a melynek külső ánt szegi be elől hurkolva, hátulva és a ráncolt selyemöve végéig úgy alkalmazzuk, hogy az aljnak, felvarrását takarja és hátul hosszú n, elől jobboldalt pedig kissé felalatt végződve és az alj miderszetott előli lapját szabadon hagyva.



52. sz. Nyári ruha himzéssel és a legdíszesebb ujjakkal; derék és alj egybedolgozva. Ehhez 47. sz. Szab. és a himzés részlete; mintáiv XVIII. sz., 117-124a. fig. Kiegészítő szabásrészeket lásd magy.

53. sz. Látogatórúna előli ujjakkal és selyemdíszsel; derék és alj egybedolgozva. Ehhez 48. sz. 53a. sz. Barna szalmakalap szalag- és hortenziadísszel.

54. sz. Nyári ruha himzett batiztból fiatal hölgyeknek. Ehhez 49. sz. Szab.; mintáiv XXII. sz., 139-144. fig.

55. sz. Nyári ruha himzett batiztból gallérdíszsel. Ehhez 50. sz. Szab., magy.: mintáiv IV. sz., 21-23. fig. 55a. sz. Biedermajer-formájú kalap; méz-

simuló. A kabát részeit a 149-151. fig. szerint szabjuk a paszománydísz vonaljelzésével s a részeket a kis rajz méretei szerint kiegészítjük. Az előli rész felső szélébe kis bevarrást dolgozunk ki, rajz szerint és díszítéssel borítjuk. A 152. fig. szerint szabott s a kivágást határoló gallérpántot gyöngyös szélpánttal díszítjük. Az ujjak szabásán figyelembe veendő az alsóújj előrajzolt körvonala. A felsőújjat a belső varrásán csillagtól fölfelé kinyújtjuk. A bevarrásánál az alsó ujjakra jelzés szerint két szemközt fektetett ráncot rakunk s a felsőújjat megfelelően rátartjuk. A kabát előli széleit 15 cm. hosszan egymásra kapcsoljuk. Ezt a gallérioglató alá erősített két 12-12 cm. széles, 50-50 cm. hosszú rojtosvégű dupla selyemcsik borítja. A kabátot világos selyemmel béleljük. 62. sz. Sportöltöny 14-16 éves fiúknak.

Anyag a nadrághoz: 2 1/2 m. hosszú, 80 cm. széles fehér vászon; az inghez: 2 1/4 m. hosszú, 70 cm. széles fehér csikos panamaszövet; a kabáthoz: 1 1/2 m. hosszú, 120 cm. széles kék sevíó; az övhez: 1/2 m. hosszú, 80 cm. széles fekete selyem.

A csinos ruha nadrágját fehér vászonból készítjük, elől láthatatlan gombolással és oldalt zsebekkel az ismert módon. A nadrágszárak alsó szélén szegett szélét kihajtjuk. A sporting csikozott fehér panamaszövet. Az inget elől 3 1/2 cm. széles pánt alatt gomboljuk és mindkét oldalára kifelhajtott 1 1/2 cm. széles szegélyt varrunk. A baloldalára pedig egy zsebet tűzünk. Az inghez különálló puha le-
hajtott állógallér és színes nyak-
kendő illik. A mintáiv 85a.—

b. fig. szerinti sport öv fekete színű selyem; egyenes 30 cm. széles, 50 cm. hosszú középső részt veszünk hozzá, melynek harántszéleit behuzzunk és 6 cm. széles, 23 cm. hosszú keményített övrészbe foglaljuk. Az öv rendes tartása miatt a ráncolt rész alá fekete övszalagot foglalunk s erre egy kis zsebet varrunk. Az övet hátul részecattal kapcsoljuk, egy oldalt alkalmazott csattal igazítható a bősége. A kék sevíó kabátra nagy zsebeket tűzünk, a



56. sz. Zsoké csipkészővetből. Az egyenszabott és mjdres aljak kiegészítésül. Szab., magy. és hátkép: mintáiv III. sz., 17-20a. fig.



57. sz. Célserű kerek kalap. Utazásra, sportolásra vagy falura.


melyeket gombolással látunk el. Az előli széleit közvászonnal és sevíóval béleljük és a lehajtott gallérral együtt hajtóká gyanánt kihajtjuk. A gombolás egysoros. A sima ujjakat gombbal díszítjük.

64. sz. Elegáns látogatoruna szabad nyakkal.

Anyag: 6 m. hosszú, 120 cm. széles divatoszínű selyemvoál; 1/4 m. hosszú, 12 cm. széles halvány ezüst szélpánt.

Az előkelő szabású ruhát dus és a szövet színéhez illő nyitott selyem kézi himzés díszíti. Ezt a himzést, a mellvel az aljrészeket, esarpvégeket, válldíszeket és ujjakat díszítjük, kész himezett szélpánttal is helyettesíthetjük, a melyet a szövethez illő színre festünk. A ruhát mindenféle könnyű szövetből készíthetjük, úgy mint voálból, markizetből, selyemgáz-

ból, könnyű selyemből és kínai krepből. Egyenszabott elől gombos s a ruha színéhez hasonló színű libertiselyem alsó ruhára dolgozzuk az eredeti divatosszínű voálra, a melyet alól laposráncu bodorral határolunk. Az egyenszabott formájú felsőruha felsőszövetét 1 cm. széles közölkben hengszegélyekbe tűzzük, a melyek csipő alatt kiugranak. Előli alul az előli részek könnyű haránt-ráncokba rakott betét felett szétválnak. Melltől lefelé az előli részek válldísz gyanánt húzódnak a vállakon, egy-



58. sz. Ibb kabát dus paszománydíszel. Kövérebb hölgyeknek is előnyös forma. Szab. és hátkép: mintáiv XXIV. sz., 140-153a. fig.

sítve hátul az aljlapok felvarrásáig, a hol hosszú esarpal végződnek. Az utóbbiak 20 cm. szélesek s a függőleges széleiken szegélyekbe vannak tűzve, a harántszéleiket pedig kézzel csomózott rojt díszíti. A zekeszertien alkalmazott s a válldísz alatt áthúzó halvány ezüstszélpántokat elől és hátul csipkebetétekkel helyettesítjük, közülük az előlit balra átkapcsoljuk. A kis kerék nyakkivágást csipke határolja. A derékdísz elől bojtos csingőkkel hosszabbítjuk meg. Az ujjakat az alsó sima részükön épp úgy mint a felső szegélyekbe varrt részén himzéssel díszítjük.

65. sz. Elegáns látogató-

es szetáköpöny idősebb hölgyeknek.

Anyag: 4 1/2 m. hosszú, 120 cm. széles markizet; 6 1/2 m. hosszú, 10 cm. széles szalagcsipke; 1/2 m. hosszú, 5 cm. széles gyöngyös szélpánt; 80 cm. hosszú, 12 cm. széles libertiszalag; 2 zsettgomb; 4 gyöngyös betét.

Mintánkon könnyű, elegáns libertiselyemmel bélelt és dusan himezett markizetkabátot láthatunk. Az eredeti teljesen kézzel himzett, a mit géphimzéssel is pótolhatunk; nyitott selyemmel és csipkeszalaggal dolgozzuk ki. Csipkeszalagból varrt csipke határolja a külső széleit, vala-
mint a bő s a köpeny-nyel egyenszabott ujjakat. A nyakkivágást ezenkívül gyöngyös szélpánt is díszíti, a mely elől szalagcsokorral, zsettgombokkal és gyöngyös betéttel végződik. Megemlítendő még, hogy az elkészítéskor a felsőszövetet és bőlest külön-külön varrjuk össze és csupán a szélein a csipke felvarrásánál egyesítjük. 66. és 67. sz. Legújabb parisi öltözékek.

Az 66. sz. elegáns, új, többször említett hosszú derék ruhát szürkés-kék kaszíról készíthetjük és szépen válogatott színárnyalattal, bronzszínű kezihimzessel díszítjük. A hátul kapcsolott ruha belsőderékát és alját derékban összevarrjuk. Ezt borítja szabadon a felsőszövet, a melynek oldalsó alj részét



59. sz. Matrózöltöny 4-6 éves fiúknak. Szab., magy.: mintáiv XXVII. sz., 165-171. fig.

60. sz. Nyáriruha 8-10 éves leány-
nak. Szab., magy. és hátkép: mintáiv X. sz., 57-59a. fig.

61. sz. Nyáriruha 7-9 éves leány-
nak. Szab., magy. és hátkép: mintáiv XXVI. sz., 158-164a. fig.

62. sz. Sportöltöny 14-16 éves fiú-
nak. Ehhez a részek külön: kis rajz 85a. és b. fig.

63. sz. Matrózruha 4-6 éves leány-
nak. Szab., magy.: mintáiv XI. sz., 60-68. fig.

az oldalsó derékrészek alá tűzzük. A szűk ujjak felső részét csipke határolja, míg az alsó részt hasonlószínű, könnyű ráncokba rakott sifon díszíti. A 67. számú képen divatosan feltűzött ruhát láthatunk. A ruhát mézszínű selyemvoalból készítjük, rózsaszínű libortí alsóruhával. A hátul részét egybenszahjúk, míg az alj oldalsó, feltűzött részei az oldalsó derékrészekre vannak varrva. A felvarrást fémfonálból font öv takarja; hasonló anyagból valók a vállpántreszek is, a melyekhez kerek szelánttal határolt, szegélybevarrt túllból való betétek csatlakoznak. A gallérszerű derékdíszít selyembojtok díszítik. A szűk ujjakat apró selyem túlludorok és fonott dísz ékíti.

70. és 71. sz. Elegáns látogatóruha. Anyag: 10 m. hosszú, 60 cm. széles fekete bengalín; 30 cm. hosszú, 50 cm. széles fehér csipkeszővet; 4 m. hosszú, 2 cm. széles gyöngyös szelánt; 12 m. hosszú, 6 cm. széles csipkeszővet; 1 gyöngyös figura; 1 gyöngyös boglár; 16 darab gomb.

A fekete bengalínselyemből varrt eredeti párisi mintánkat fekete csipkebetét és gyöngy díszíti. Az alja a mostani divatnak megfelelően lent kiszélesedik és könnyedén fel van tűzve. A magasán felnyúló mideres alj elől baloldalt szétvalók a szövetpántokból és betétekből készített alsóruha felett. Az utóbbi anyagból valók a szűk ujjak is. A kivágás szeleit gyöngyös szelánt határolja, valamint a kissé feltűzött alját is a gyöngyös boglár felvarraság. Hátul a hátsó lapot laposráncokba rakjuk és balra átkapcsoljuk a itt gombokkal díszítjük. A negyszögletes vállpántot fehér csipkeszővetből készítjük, épp úgy az állógallért is. Ezt gyöngyös szelánt és túlludor díszíti. Az alj előli részének felvarrást nagyobb gyöngyös figura takarja.

72. sz. Látogatóruha csipkebetéttel díszítve.

Anyag: 6 m. hosszú, 120 cm. széles voal; 1 1/2 m. hosszú, 50 cm. széles selyem; 1 m. hosszú, 12 cm. széles csipkeszővet; 1 m. hosszú, 8 cm. széles hasonló szelánt; 4 m. hosszú, 2 cm. széles lyukacsos betét; 17 db szövetgomb; kevés selyemzsinór.

Az egyben dolgozott, hátul kapcsoló ruhát világosszürke voalból készítjük és befestett csipkebetéttel és hasonlószínű selyemmel díszítjük. A ruhát a 110-116. fig. szerint szabjuk. A 110. és 111. fig. szerint szabott derékrészek szövétet a szabás előtt 1 cm. széles függőleges hengere-



66-67. sz. Új párisi öltözékek.

gelyekbe rakjuk. A felsőszövetrészeket az alsó szelükön csillagtól-csillagig behuzzuk és felső felében a 110. és 111. fig. első finom, félkenes vonaláig kivágott beléssderékre varrjuk. A felsőszövetet az említett vonalig fehér sifonnal béleljük és lyukacsos betéttel díszítjük, a melynek keskeny selyem részesítékot húzzunk át. Az állógallér és az ujjak felsőszövetét harántszegélyekbe rakjuk. Az ujjakra, a melyeknek felsőszövetét és sifonbélést egy szabás szerint készítjük el, kép szerint 3 cm. széles selyembodrot varrunk hosszában. Az ujjak alsó szeletét és az állógallér szeletét túlludor határolja. A felsőujjakat a 113. fig. szerint csipkebetéttel készítjük, felső szelén csillagok között behuzzuk és az ujjakkal együtt a derék karöltőjébe foglaljuk. A 112. fig. szerint szabjuk a zekeszerű derékdíszít, a melyet 12 cm. és 8 cm. széles szelántokból készítünk. Az előli részt a széles szelántból készítjük az első finom függőleges vonalig; a második, harmadik, negyedik és ötödik finom vonalak közötti részt szabadon hagyjuk és a részeket zsinórhurkokkal egyesítjük. A vállat borító részt a keskeny szelántból készítjük. A hátsó kapcsolást az előrajzolt vonal jelzi. Mielőtt a díszit vonal- és számjelzés szerint a derékre erősítünk, a 114. és 115. fig. szerint szabott alját varrjuk rá. Az alját a 85-87. fig. szerint szabott s a derékban a beléssderékre varrt beléssaljjal viseljük, az utóbbi szabását megfelelően rövidítve. A 114. fig.-án figyelembe veendő a bal előli lap körvonala, a melyet



68-69. sz. A 64. és 65. szám ellenkező oldalról.



64. sz. Elegáns egybenszahjútt ruha, szabad nyakkal. Úszályos és menyasszonyi ruhának is alkalmas. Ehhez a 68. sz.

65. sz. Elegáns látogató- és sétakabát szalaghimmzéssel idősebb hölgyeknek. Ehhez 69. sz.

a jobb lap alá tűzzük. Az előli lapokat a finom vonalakig a hátsó lap alá tűzzük. Az alját selyemmel beszőgett, 6 cm. széles rózsapánt díszíti. Az alj felső szelét megfelelően megnyitjuk és 6 cm.-rel a derék fölött a derékre erősítjük. Az alj felvarrást a 116. fig. szerint szabott és ráncokba rakott, selyemmel borított öv takarja. A derék díszrészeit az övre látószög, ívezetten fölvarrt zsinór erősíti. Az alját hátul baloldalt kapcsoljuk.

73. sz. Térdigérő, empírszahúba köpeny. Anyag: 1 1/2 m. hosszú, 120 cm. széles posztó; 1 m. hosszú, 50 cm. széles selyem; 4 gomb.

Az eredeti párisi mintánkat, új vörös posztóból készítjük. A díszes, hasonlószínű selyem tamburizozás és fekete libortíszelvény. Ez utóbbiból készítjük a lehajtott gallért és a széles direktor hajtóká alatt láthatóan áthúzott rojtosvégű csarpot. A ruha posztójából készített gombok, szintén hímzettettek. A ruhát, természetesen más szövettől is varrhatjuk. Basztoselyem, selyemvászón, ottomán és vászónpanama is nagyon alkalmas erre. A tamburizozás helyett, paszományt is alkalmazhatunk. A köpeny előli szeleit, könnyű vászonnal keményítjük és a hímzett díszrészekkel jelzett rövid derékre kapcsoljuk. Az empír alakot, mindkét oldalt felvarrt, hímzett zsebpanctok jelzik erősebben. Az oldalvarrasokon hasítékat hagyunk. Az egyszerű sonkájukat hímzett hajtóká díszíti.

74. sz. Látogatóruha sujtáshímzéssel. Anyag: 7 m. hosszú, 80 cm. széles basztoselyem; 3 1/2 m. hosszú, 12 cm. széles szalag; 2 bojt; 1 m. hosszú, 3 cm. széles szelánt; 1/2 m. hosszú, 45 cm. széles csipkeszővet; 3 m. hosszú, 3 cm. széles csipke; 3 1/2 tuca szövétgomb; sujtás.

Az egyben dolgozott természetesszerű basztoselyem ruhát hasonló színárnyalatú hímzés díszíti úgy az aljon, mint a derékon, melyet fekete libortíszalagosokor egészít ki. A hátul kapcsoló beléssderéket a 86. és 87. fig. szerint csipkebetéttel szabott vállpánt borítja. Ehhez hasonló a felső szelén fekete selyemmel és csipkével határolt állógallér. A derék felsőszövetét, a melynek első előli részét az alj előli lapjával egybenszahjúk,



70-71. sz. Elegáns látogatóruha könnyedén felszedve gyöngydzsizzel.

külön varrjuk meg. A kis rajz szerint kiegészített 88. fig. szerint szabjuk az előli részt. A derék többi részét a 89-92. fig. szerint szabjuk. A 90. fig. szerint szabott oldalrészt a finomvonallig, a második előli rész, illetve az első hátrész alá nyulnak, a részek pedig az első előli és második hátrész alá nyulnak. A részeket egymásra tűzzük. A 89-91. fig. finom harántvonalai a sujtáshímzés felső szelét jelzik, az utóbbiit keskeny kapható sujtás szelánttal is helyettesíthetjük. Török mintájú szelánt húzódik a felsőszövet felső szelén mentén, előli közepén figurát képezve. A felsőszövetet a finom vonalak és szám szerint erősítjük a vállpántra és a beléssderékre úgy, hogy az oldalsó rész felső és alsó szelénél duplapontját a beléssderéknek előli és oldalrészenek varrására osztoék. A 93. és 94. fig. szerint szabott, hátul felnyúló oldal- és hátsó lapot a kis rajz morotéi szerint egészítjük ki. Az oldallapot rajz szerint csipőpántszzerűen sujtáshímzéssel díszítjük és a finom vonal szerint, 8 cm. széles dupla rézsutpánttal díszítjük. A derék vonaljelzése szerint, az alj, oldal- és hátsó lapját a derékre varrjuk. A felvarrást ráncolt szalagöv borítja. A hátsólap mellett, a szalag alatt két 1-1 cm. hosszú bojtosvégű szalagot erősítünk fel, a melyek hurokba kötve lógnak le. A deréket és alját hátul baloldalt kapcsoljuk. A már említett két részből álló felső ujjat az alsó szelén teljes hosszúságára egészítjük ki, a felső ujj hátsó része a finom vonalig az előli részre nyulnak. Az alsó ujjat a beléss alsó ujj szerint készítjük el. A felső és alsó ujjat az alsó szelükön a külső varrás szerint lekerekítjük. Az ujjakat sujtáshímzés díszíti, a melyet 2 cm. széles fekete selyempánt és csipke határol.



72. sz. Látogatóruha csipkésbetéttel díszítve. Szab. és hátkép: mintaiv XVII. sz., 110-116a. fig.

73. sz. Térdigérő ampirkabát. Ehhez a hátkép: mintaiv 174. fig.

74. sz. Látogatóruha sujtásdíszszel: derék és az alj egybedolgozva. Szab. és hátkép: mintaiv XIV. sz., 86-94a. fig.

Kiadótulajdonos: Bákosi Jenő Budapesti Hírlap Ujságvállalata (igazgató Zilahi Simon, a ki egyttal felelős a szerkesztésért). Budapesti Hírlap nyomdája.

A mai nyolcoldalas főlaphoz szines divatkép, kézimunka- és szórakoztató melléklet, valamint szabásmintaiv van csatolva.



Utánnyomás tilos.

Melléklet a

DIVAT UJSÁG

9. számához.

Budapest, 1909 május.


1. fig. Déltutáni ruha. Legújabb forma. Reformruhának is alkalmas. Párisi modell. A csokoládészinű voáruha kissé idegenszerű benyomást kelt. A hátul képesos, melyen az övnyalon alul erő, sima derék egyben van dolgozva a ráncba rendezett szoknyával. Buzavirágkekszínű selyemhímzés díszíti a pánt-részt, az ujj felső részét és az ujj alsó kis todrát. A betét és állógaller telér gipür csipkeszövet. A ruhát szoros derékbelesre és ehhez varrott alsószoknya felé dolgozzuk.

2. fig. Direktóaráruka ruha 7-9 éves leányoknak. Az elegáns kis ruha triss zöld kasmírból készül. Eredeti a fekete esárp, hátul összebogozva és rojtos végekkel, mely tőnt a felső kar-kivágásba vesz el. Egyéb dísz holtvarrás, sárgás csipke az ujjon és háttokán. A betét és az alsó ujj túllból és csipkebetétekből van összeállítva.

3. fig. Nyári ruha. Divatos új forma. Párisi modell. Méz-színű selyemkreppből készül a középkori formákra emlékeztető ruha. Csipőn atul erő sima, hátul képesos deréka a ráncos szoknyával egyben van dolgozva. Középső derékresze zsinórozással van az oldalrészrel összekötve; utóbbival van az ujj felső része egyben szabva. Kis csipkebetét gyöngydzsivel. Szűk telér sítóniujjak. A derék világos hímzett bordürrel végződik. A ruha szoros derékbelesre van dolgozva.

4. fig. Látogatóruha. Szoknya és derék egyben dolgozva. Az egyszerű ruha szilvák kasmírból és tekete libertiből készül. Utóbbiból készül a ráncos öv, az állógaller és esárp. A hátul bal-oddalt kapcsolódó derék szoros belesre van dolgozva. Az uszályos szoknya jobb lapja balra áthajlik. Direktóár hajtóka és csipke-zabó. Szűk ujjak csipkes veggel. Gombdísz.

A tulsó oldalon divatos hajviselet.



DIVATOS HAJVISELET.

1. fig. Bali hajviselet. Az oldal- és hátsó haját hullámosítjuk, dudorosán hátra vesszük és hátul megerősítjük. Az első haját diadémszerűen fésüljük, végeit görögösen feltűzzük. Szalagdisz.

2. fig. Színházi hajviselet. A hátsó és oldalhaját rézsut elválasztjuk és hátul megerősítjük. Végeit dudorosán feltűzzük és szalaggal átfűzve a fonalat is felerősítjük.

3. fig. Társaságba való hajviselet. A haját hátul megerősítjük és a megsodrott oldal- és hátsó haját, valamint a

magasra vett első haját hozzátűzzük. A haj végeit fűrtökre sütjük és vendégghajfűrtök segítségével feltűzzük.

4. fig. Sétához való hajviselet. Ha a hullámos oldal- és ferdén elválasztott első haját hátul megerősítettük, a haját befongjuk és vendégghajfonat segítségével feltűzzük.

5. fig. Estebédre való hajviselet. A dudorosán hátra fésült oldal- és a ferdén elválasztott első haját hátul megerősítjük. A végeket fűrtökbe fésüljük és a lazán befont haját feltűzzük.

A tulsó oldalon színes divatkép.

DIVAT UJSÁG

Szerkesztőség és Kiadóhivatal: Budapesten, VIII. kerület, Rökk Szilárd-utca 4. szám.

✿ Az öltözködés művészete. ✿
A fehérneműre, piperére és kézimunkára nézve a legjobb tanácsadó.

Szines divatképek, szabásrajzok és szórakoztató melléklet. ✿ E divatlap a nagyközönség igényeit elégíti ki.

Nyolcoldalas nagy főlapja a legújabb divat ábráit közli. Száz—százötven képe jeleníti meg az öltözékek, bluzok, köpenyek, gallérok, kabátok és kalapok újdonságait :: ::

Duplaoldalas szabás-mintaive a már varrni tudónak drága kincs. A ki munkájában megakad, könnyen utbagazításra lel a szabásmagyarázat bő szövegében ::

Szines divatképe is van a Divat Ujságnak. Azt a célt szolgálja, hogy a divatos kelmék színével megismertesse az olvasót és egyúttal kioktassa, minő színű kelmét minő színű csipkével vagy más egyéb ékeséggel lehet díszíteni. :: ::

Divatos hajviseletnek is sokfejes képe van a Divat Ujság mellékletén. Nincs az az arc, a melyhez illő frizurát e képek után ne lehetne választani :: :: :: :: ::

Szines kézimunka-kép is járul a Divat Ujsághoz. A szerkesztőség erre különös gondot fordít, mert célja, hogy az előfizetőkkel megkedveltesse oly tárgyak készítését, a melyek az otthoni barátságossá, kellemessé teszik :: :: :: :: ::



Monogram-Album című kü-lönlapja legdivatosabb monogramok rajzainak természetes nagyságával kedveskedik az előfizetőknek. A keresztöltésű, valamint a hímzett monogramok sok száza van egy-egy évfolyamban :: :: :: :: ::

Kézimunka-melléklete híres s ugyszólván a legkedveltebb az egész országban. Számtalan polgári és felsőbb leányiskolában hasznos tanító-eszköznek bizonyult s mintái közkedveltségre tettek szert :: :: :: ::

Tündér Ujjak című lap is egészíti ki az ujságot. Nyolc oldalán szebbnél-szebb iparművészeti munkákkal ismerteti meg a tudnivalókat. A faégetés, selyemfestés, bőrmunkák sokféle rajza s magyarázó szövege telíti meg a lapot :: :: :: :: ::

A Szórakoztató mellékletben, mely minden számhoz jár, közöl elbeszélést, nőket érdeklő iránycikkeket, sok hasznos tudnivalót, gazdag háztartási rovatot, négyesületekről beszámolót és szerkesztői üzeneteket :: ::

Ruhamintát is ad a Divat Ujság musz-lémből szabva, összefércelve s csak azért az árért, a melybe az a kiadóhivatalnak kerül. Elsőrangú szabóműhely foglalkozik a megrendelések teljesítésével :: ::

A DIVAT UJSÁG minden hónapban kétszer jelenik meg. Előfizetési ára nagyon olcsó. Negyedévre 2 K 20 f. Félévre 4 K 40 f. Egész évre 8 K 80 f.

A Divat Ujság tartalomjegyzéke:

A Divat (divattudósítás).
 Divatos ruhák 42—45. és 52—55. kép.
 Ujszerű bluzok 4—8. kép.
 Bluzhoz való szoknyák 21—26. kép.
 Rövidebb-hosszabb köpenyek és kabátok 9—10, 30—37. és 58. kép.
 Legújabb párisi ruhák 66—67. kép.
 Gyermekruhák 59—63. kép.
 Divatos kötények 17—19. kép.
 Divatos kalapok 1., 46., 53/a, 55/a és 57. kép.

Szorakoztató melléklet.

Nagypapa, nagymama. Irta Szendéné Dárday Olga.
 A senki gyermekei. Irta Sz.
 Utí emlékeim Japánból. Irta Mocsáry Béláné, sz. Fáy Mária.
 Orvosi titoktartás és az orvos felesége. Irta Ego.
 Virágszisz a lakásban. Irta Z. (5 képpel.)
 Beszélgetés. Irta Telcsóv N.
 Mit tehet minden ember a béke érdekében?
 Képeink. (6 képpel.)
 Írlandi csipkekabát. (1 képpel.)
 Nagymosás hajdan.
 Perzsa példabeszédek.
 Rendes rovatok: Kertészet. — Házasság. — Nőgyesület. — Háztartás (1 képpel). — Uj könyvek. — Halálozás. — Szerkesztői üzenetek.

Egyéb mellékletek.

Kézimunkamelléklet.
 Szabásmintaiv.
 Színes divatmelléklet.
 Divatos hajviseletek.

Vesszőparipa
 liliumszippan
 legpuhább szappan
 a bőr részére.



Előkelő hölgyeink

sohasem látogatnak színházat, hangversenyt vagy nyilvános helyet, anélkül, hogy előbb ne gondoskodtak volna az arcuk szépségének oly nagyon ártalmas külső behatásoktól. Ezzel szemben, hogy előkelő hölgyeink és művésznőink legkedveltebb toalettképe a szabadalmazott

Kriegner-féle Crème de Marguerite.

Az előkelő hölgyek egész tömege igazolja, hogy használatát mellett az arcuk zsíros tapintata megszűnik, nem fűvös, a nap, levegő, szél és hideg nem tehetnek benne kárt. Az arc üde, bárszép, puhasága lesz tőle, bőrhámítás, kiütés, májolt, bőrteljes, szopló nem éktelenkedik rajta.
 A Kriegner-féle Crème de Marguerite a legideálisabb szépség és amellől teljesen ártalmatlan, miről az alábbi hivatalos bizonyítvány tanuskodik:

M. kir. áll. vegykeresleti állomás Budapesten.

Hivatalos bizonyítvány.

A budapesti m. kir. vegykeresleti állomás részéről ezennel hivatalosan bizonyítottatik, hogy a Kriegner György gyógyszerész által gyártott Crème de Marguerite arckozmikum fémalkatárak, festékanyagot vagy egyéb ártalmas szerveszert tartalmazó anyagot nem tartalmaz.

A Kriegner-féle Crème de Marguerite kizárólag a KORONA-gyógyszertárban kapható. Budapest, Kálmán-tér (Baross-utca sarok). Egy tegey ára 4 K. Postai szétküldés naponta.

SZÜLŐK! Nagy gondtól szabadulnak, ha gyermekeiket korrepetálás céljából

KEREKES internátusába
 Budapest, VII., Garay-utca 5. sz. küldik.

Bejárók tanítása 3—6-ig. Havi tandíj 30 korona. Bónuszként magyaros ellátás és korrepetálás havi 100 korona. Pótvizsgákra, magánvizsgálatokra való előkészítés. Ideges és gyenge tehetségű gyermekeknek külön osztály Nyelvek. Kereskedelmi szaktantárgyak. Elsőrendű tanterv.

3 UJ SZÓ...

"ALTVATER"

GESSELER

BUDAPEST.

TOCH MARISKA

női kézimunka-üzlete

Budapest, Koronaherceg-utca 3. (az udvarban)
 pontosan és jutányosan szállít mindennemű finom kézimunkákat és hozzávaló anyagokat. Bruges, Madeira, Szmirna stb. amerikai fagyapó-párnákhoz.

Uj és használt

hálószoba-rézbutor, ebéd-kredencok, íróasztalok, szőnyegdivanyok, csillárak, ingaórák, függőlámpák legolcsóbb árakon
 Ernst Adolfnál, IX., Ferenc-körút 1. sz.

Próba- és játékbabák legolcsóbban

BERNHARDT B. FIAI

magyar próba- és játékbaba-iparvállalatnál

Budapest, Rombach-utca 15/D.

Babajavitó-intézet.

Árjegyzék ingyen és bérmentve küldetik



Uj ifjuság
ASTOR
 amerikai hajfestőszerszettel szép, természetes fényű szőke, barna vagy fekete haját varázsol elő. Az ősz tej újra megfiatalodik.
 Egy kísérlet mindenkit meggyőz.
 Főraktár egész Európa részére az
Astor Illatszertár (Oppenheim), Wien I., Babenbergerstrasse 1.
 1 üvegecske 5 K 3 üvegecske 14 K
 Árjegyzék ingyen.
 Szétküldés utánvetellel vagy a pénz előzetes beküldése esetén. — Viszontelárusítók engedélyt kapnak.

Báró Kozmitza **MATTONI-féle**

Erzsébet-Sósfürdő

női bántalmaknál a legfényesebb eredményeket mutat föl.

Villamos állomás. Télen-nyáron nyitva. Remek vendéglő. Kitűnő magyar borok és ételek. — Naponta cigányzene. Figyelmes kiszolgálás.

Califig

kellemes, hatásos hashajtószert felnőtteknek és gyermekeknek egyaránt.

Enyhe és biztos hashajtó, hatását orvosok többszörösen kipróbálták, ezért a „Califig” néven ismert Kaliforniai Fügeszörp tisztasága és rendkívül jóhatású tulajdonságainál fogva állandó vagy múló székrekedés, emésztési zavarok és étvágytalanság esetén orvosok által ajánlott, szívesen használt szer. Különösen kell ügyelni a Califig védjegyre.

Minden gyógyszerárban kapható. Nagy üveg 3 kor., kis üveg 2 korona.

Szépség.

ápolási termemet a művelt hölgyek figyelmébe ajánlom, a hol a leghatásosabb mód szerint kezeltenek mindenféle szép-éghibák.

Wenhardtné Andrassy-ut 66, II. em. 17.



A próbababa

ma már ép oly nélkülözhetetlen cikk, mint a varrógép. — 1885-ben

Rosenberg Ignác

babagyáros

Károly-körút 7. sz.

honosította meg Magyarországon a próbababa gyártását. Ezen idő alatt annyira elterjedt, hogy majdnem minden háznál található, mert a hölgyeket a sokszori ruhapróbálatól kíméli meg.

Ideges és gyenge tehetségű

gyermeknek nálam szakszerű oktatást és teljes ellátást nyernek.

KELEMEN IGNÁC

gyógynevelő Bpest, X., Tiszviselőtelep, Rezső-tér 2.

Egy csődárverésről

a következő elsőrendű minőségű árukat küldöm szét utánvétellel:
 Női inget legfinomabb sifonból, valódi svájci himzéssel vagy aszurmunkával darabját... 1.84 K.
 Női bugyogót legfinomabb sifonból, svájci himzéssel, minden nagyságban... 1.75 K.
 Ágyhuzatot legfinomabb félévazonból, szegélyekkel, minden nagyságban, egy garnitúrát (két dunna, hat vánkós)... 14.30 K.
 Lepedőt varrás nélkül, erős fonálból szőtt, a képzeltet legjobb minőségben, 155 cm. széles, 230 cm. hosszú, darabját 2.35 K. Alkalmi árak
Rotholz Emánuel
 WIEN. VII., Neustiftgasse 77.
 Meg nem felelő áruért visszaküldöm a pénzt.

A ragyogó szépség és örök ifjuság titka a **BUDAI dr.-féle**

„Gyöngyvirág” krém és puder.

Kapható mindenütt 1 és 2 Korondért.
 Főraktár Budapesten: Városligetgyógytár, Váci-utca.

Mindenki, ki ezen lap-INGYEN KAP

egy nagytípusú képet, ha bármilyen fényképet és 80 fillért belyegeket (a postaköltségre) hozzáunk beküld. csak azért, hogy intézetünket ismerősei körében AJÁNLIJA.

Lévai és Társa festészeti műintézete Budapest, VI. ker., Nagymező-utca 66/XII. Telefon 118-77.

Bogár Ilona 18 év óta fennálló

szabászati- és varró-intézete

Budapest, Erzsébet-körút 2. szám.

Brüll Irma női kalapdivatterme

BUDAPEST,

IV., Párisi-utca 1. szám.

Különlegességek párisi, bécsi, angol alkalmi és gyász hölgykalapokban.

Kéretik a címre pontosan ügyelni.

Gyermekek elismert, legkiválóbb tápszere

a Phosphatine Falières.



Kapható minden gyógyszerárban
 Egy nagy doboz ára 3 kor. 80 fillér.

Főraktár: **Zoltán Béla** gyógyszerész

Budapest, V., Szabadság-tér (N. Korona-u. sarok).

Érdeklődőknek „Ismeretfüzet” díjtalanul.

„Hogy a FÖLDES-féle”
MARGIT-CRÉME
 páratlan hatású szer, azt nemcsak az elismerő levelek ezrei bizonyítják, hanem azon körülmény is, hogy a milliókra menő arcszépítőszerek tömkelegében is vezető szerepet visz és minden konkurens-készítmény dacára napról-napra terjed. Ára 1 korona minden gyógyszerüzletben és drogeriában. — Postán küldi: **gutori Földes Kelemen gyógyszerész Árad.** — Főraktár Budapeston: **Török József gyógyszerész, Király-utca 12. szám, Andrássy-út 26. szám, dr. Egger „Nádor” gyógyszerész, Váci-körút 17. szám.**

Szabni, varrni tanítók 5 frtért
 havonta, tanítványaim maguknak készíthetik ruhájukat
NÓGRÁDINÉ, Teréz-körút 6. szám, II. em. 25.

Alapított 1881-ben. Alapított 1881-ben.
KMOSKÓ MIHÁLY
 élő- és művirágkereskedő
Budapest, VI., Eötvös-utca 6. szám
 és Hunyadi-teri vásársarnok. Telefon 99-72.

Cs. és kir. udvari szállító  Cs. és kir. udvari szállító

FLUSS ZSIGMOND, BRÜNN
 udvari műfestő és vegyészeti mosóintézet
 ruházat, egyenruha és mindenféle szövet számára.
 Különlegességek: mindenféle színű selyemszövet vegyi tisztítása és festése.
Olcsó árak. Kötő munka.
 Kiváló munkáját eddig 10 aranyéremmel tüntette ki Magyarországból származó megrendeléseket a legnagyobb lelkiismeretességgel teljesíti. A szállítási költség Brünne jelentéktelen összeg.

Idegés és gyenge tehetségű
 gyermekek nálam szakszerű oktatást és teljes ellátást nyernek.
KELEMEN IGNÁC
 gyógypedagógus Bpest, X., Tisztviselőtelep, Rezső-tér 2.

Szabászati és varró-iskola
 szabás, varrás és mintarajolás havonta 10 korona, tanítványaim maguknak készíthetik a ruháikat és bizonyítványt kaphatnak.
G. Koncz Róza varró-iskola, VI., Izabella-utca 80.



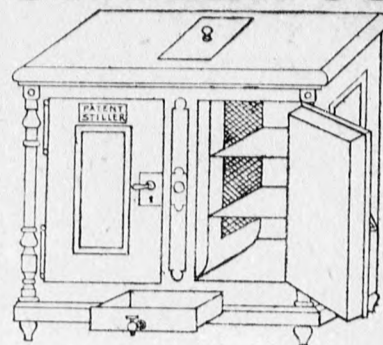
Felhívom a szülők
 és egyáltalán minden testi fogyatékos-ságban szenvedőt az általam készített leg-obb szerkezetű **Hessing-féle** gyógy-gépeimre u. m. a ferde növést, puposságot és háttalást megszüntető **fűzőimre**, a hor-dással zsejt nem okozó **műtálmakra**, az O. X. lúdtalp, dongaláb s izületi lobbok stb. elleni **„HESSING”-rendszerű** gyógygépeimre.
HOPFER FERENC testgyógyászati műszerkészítő.
 Budapest, VII. ker., Jávor-utca 3. szám

DIADAL-KÖTŐ minden nőnek fel-tétlenül szükséges.
 A felszívópárna levétel nélkül kicserélhető.
Selyemből gumibéléssel drbjá 8 korona. Miederszövetből „ 5 ”
 Árjegyzéket betegápolási cikkek, irigátorokról ingyen és diszkrétan küld
Weinstingler „DIANA” kötszergyári raktára Budapest, Szövetség-utca 11. sz.

Ujdonság urihölgyeknek.
 Zsurokra, estélyekre, diva-tos otthon elkészíthető **amerikai rendszerű** partait teasüteményeket, krémeket, piréket s többféle csemegéket ajánlok! Meltóztassék megrendeléshez utasításos árjegyzéket kerni, ingyen küld
Lindenberger Antal magyar cukorka- és csemege-készítő
 Budapest, VI., Liszt Ferenc-tér 14. az udvarban.

SZÜLŐK! Nagy gondtól szabadulnak, ha gyermekeiket korrepetálás céljából **KEREKES internátusába**
Budapest, VII., Garay-utca 5. sz. küldik.
 Bejárók tanítása 3-8-ig, **Havi tandíj 30 korona.** Bennla-koknak magyaros ellátás és korrepetálás havi 100 korona. **Főtárgyakra**, magánvizsgálatokra való előkészítés. Ide-ges és gyenge tehetségű gyermekeknek külön osztály Nyelvek. Kereskedelmi szaktantargyak. Elsőrendű tanerők.

STILLER JÓZSEF



Budapest VII., Nagydíófa-u. 22. kiz. szab.
Jégszekrények gyárában
 mindenki igé-nyének megte-lelő szekrény-vehet a legjutá-nyosabb árban
 Cégemre ügyelni kérem

Csak 5 koronáért
 küldök 4 1/2 kiló, a préseléskor könnyen megsérült, finom, megbízható

toalett-szappant

szépen válogatva, rózsá-, mósusz-, pacsuli-, ibolya-, gyöngy-virág- stb. illattal. Az eladás ára csaknem megötször annyi. Kéndkívül kedvező vásár háztartások, panziók, szállók és fürdők számára. Ismételdők és kereskedők ennek az árunak az eladásával nagy összegeket kereshet-nek. Megküldés az összeg előleges beküldése után, vagy utánvetellel. Megrendelést e címre kell intézni:

Ign. Kann, Depositeur,
Wien, VII., Neustiftgasse 12.

Haris, Zeillinger és Társa

Cégtulajdonos: **Fabinyi Géza.**

„A kék ✨ csillaghoz“

Budapest, IV. ker., Váci-utca 16. szám.



≡ **Leány fürdő-öltönyök** ≡
 különféle nagyságban 5 kor.-tól 9 koronáig.

≡ **Női fürdő-öltönyök** ≡
 3 nagyságban vannak raktáron.

Erős szálú kretonból sima vörös és sötétkék színben fehér dísszel
 9.50, 12.—, 14.—, 16.—, 18.— korona.
 Angol lüszterből fekete, sötétkék és szürke, fehér dísszel
 20.—, 23.—, 26.—, 30.— korona.
 Merino tengeri fürdéshez fekete és sötétkék, szürke dísszel
 12.50, 15.—, 21.—, 23.— korona.
 Színes gumi fürdősapkák 4.20 korona.

Fürdőköpeny.

Fehér, rózsaszín, kék és más divatos színekben: gyermekek részére
 8.—, 9.50, 13.50 koronáig.
 Hölgyek és urak részére 12.—től 30.— koronáig.
 Fürdőlepedők 10.—, 12.—, 18.— koronáig.
 Fürdőszőnyeg 5.60-tól 14.— koronáig.
 Bolyhos fürdőtörülközők sima fehér és színes széllal tucattja
 21.—, 26.—, 32.—, 36.— és 48.— korona.



Kivánságra küldjük nagy képes árjegyzékünket női-, férfi- és gyermek-fehéremű, ágynemű, asztalnemű és menyasszonyi kelengyékről.