



DIVAT UJSÁG

A Divat Ujság megjelenik havonként kétszer, minden hónap elején és közepén. Szerkesztősége és kiadóhivatala: Budapest, VIII. ker., Rókk Sütőrév-utca 4. sz. Előfizetéseket csakis naptári 1/4, 1/2, 3/4 és egész évre fogad el bármelyik hazai könyvkereskedés, meg a kiadóhivatal.

negyed 2 kor. 20 fill. postai szétküldéssel.

Minden számban szórakoztató melléklet és kétoldalas szabásmintáiv. Havonként színes divatkép és kézimunka-melléklet. Havonként váltakozva a nyolcoldalas Tündér Újjak iparművészeti ujság. Családi Monogram-lap lapjai és színes kézimunka-kép.



1. sz. Fésülködő bő ujjakkal. Szab.: mintáiv IX. sz., 50-51. fig.

1. sz. Fésülködő bő ujjakkal. Szab.: mintáiv IX. sz., 50. és 51. fig.

Anyag: 3 cm. hosszú, 85 cm. széles batizsifon; 1 1/4 m. lyukacsos galand; 2 1/4 m. hosszú, 5 cm. széles selyemszalag.

A csinos a fésülködő számára a kétszeresen áthatított 50a-c. fig. szerinti szabásmintákat a hasíték-vonalak mentén egyesítjük s a nyakkivágás hurkolt íveinek kidolgozásához 1, az előli szélen pedig 2 cm. széles szövetet adunk. A vállakon, a fiókszerű rajzokon belül, a szövetet három csoport hármas, 1-1 cm. széles szegélyekbe tűzzük. Az ujjakat az 51. fig. szerint, a behajtás figyelembe vételével szabjuk és lyukacsos galanddal a mély karöltőbe foglaljuk, simán varrásnál fogva az oldalvarrásra tekintve. Elöl selyemszalag-csokorral zárjuk.

2. sz. Ruha bordűrös szövetből. Szab.: mintáiv I. és II. sz., 1-12. fig.

Anyag: 9 1/2-10 m. hosszú, 120 cm. széles bordűrűszövet; 1 1/4 m. hosszú, 6 cm. széles kremszínű spachtelesipke; 40 cm. hosszú, 45 cm. széles kremszínű tülszövet; 6 ékgomb.

Igen csinos a sima sötétkék sevióból való ruha, a hozzászőtt halványlila bordűrrel. Minthogy a varrt divatos szöveteknél a bordűr (egy keskeny és egy széles csik) többször csupán az egyik oldalához van szöve, a mintánk elkészítéséhez sok anyag kell, azonban hasonló hatása van a sima szövetre tűzött pántoknak. Ez esetben 6 m. hosszú, 120 cm. széles sevióból készítjük a ruhát és 1 m. másszínű, ugyanolyan széles sevióval díszítve. Ha a szoknyát csupán egy alsó bordűrrel akarjuk elkészíteni, akkor 7 m. bordűrös szövetre van szükség. A hátul zárt bélésderek

a mai számunk 1-6. fig. szerint szabjuk és az előrajzolt vonalig ráncolt szövetű selyemmel bélelt túll vállpánttal borítjuk. Az utóbbi szélét sima spachtelesipke borítja. Az állógallért hasonló anyagból készítjük. A derék előli és hátsó felsőszövetét úgy kell vágni, hogy a széles bordüresik a felső szélét képezze. A bélésderekat beborítjuk a derék felsőszövetével s a karöltőnek szabadon hagyott részét, mintegy 5 cm. széles szövetcsikkal borítjuk s a február 1-én megjelent számunk 23a. és b. fig. után vágott sonka-ujjakat beleillesztjük. A szabásmintán előrajzolt körvonalat figyelmen kívül hagyjuk; a felsőujjból egy kis cakkot vágunk és ezt keskeny bordűrrel szegélyezzük. A 11. fig. szerint készített és a deréka vonal- és számjelzés szerint felvarrt epoletre kép szerint bordürt tűzünk. A teljesen egyenes, béleletlen ráncolt szoknyát a kis rajz 7. fig. után részut fektetett szövetből vágjuk. Az előrajzolt vonal a felső szoknyarész alsó szélét jelzi, az alsó szoknyarészt a széles bordűr, az alsó széle mentén, alátűzve. Ehhez a felső résznek egy ellene tűzött szélesikja van. A ráncokat kereszt és pont szerint ráncoljuk, teljes hosszában letűzzük s előli mintegy 50, hátul pedig 30 cm. hosszan letűzzük. A szoknya felső szélét keskeny lénzöbe foglaljuk. A különálló övet a 12. fig. szerint közvászón és felsőszövetből készítjük s az előli közepén egy egyenes részt illesztünk alá. A zárás hátul van. A gombdíszít kép szerint alkalmazzuk.

4. sz. Praktikus ruha ráncolt díszszel. Ehhez 3. sz.

Anyag: 5 1/2 m. h., 120 cm. sz. gyapjuszövet; 3 m. h., 50 cm. sz. tafota és 2 1/2 m. hosszú, ugyanilyen sz. szegélybe varrt batizst; 1 m. h., 3 cm. széles valenszientbetét; 2 1/2 m. h., 4 cm. sz. galand; paszomántgaland bojttal.

A barna és fekete kockás gyapjuszövetruhát cart színekben kihimezett galand díszíti. A vállpántot, újdudort és foglalt fehér szegélybe varrt batizsból készítjük. A béleletlen, mintegy 4 m. bő szoknyát köröskörül laposráncokba rakjuk, a felső harmadukban letűzve; a fölösleges szövetet belülről elvágjuk. A hátulzárt derekat is előli és hátul, dupla laposráncba rakjuk s a sarkos kivágásán, valamint a félhosszu, fönt szegélyekbe tűzött s a vállpántszögig terjedő felsőujjakon galanddal díszítjük. A kivágást nem a teljes szélességű galanddal határoljuk. Az előli középső ráncon, mintegy 8 cm. mélyen lenyulva, pántszerűen csucsba van vágva. Az övet ráncolt fekete tafotából készítjük; előli bojtos paszománt díszíti. Az állógallért valenszientbetéttől készítjük.

5. és 6. sz. Elegáns, kilenclepu, bluzhoz való szoknya. Anyag: 3 m. hosszú, 120 cm. széles posztó; 3 m. hosszú, 50 cm. széles tafota.

Az elegáns, meglehetősen bő s a csipőkhöz feszesen simuló kilenclepu szoknyát fekete posztóból és fekete tafotából készítjük. Az előli második oldal- és hátsólap posztóból valók. A tafotalapokat (az első és harmadik oldal) fönt és lent tompaszögűleg varrt 2 cm. széles posztópántok díszítik, azután következnek két hegyére állított, a legkeskenyebb posztópántokból való négyzet, a két négyzet köré pántszerű hosszcsíkot alkalmazva. A négyzetek számára posztónégyzeteket tűzünk át 1 cm-nyi közökben; a tűzött vonalak között a szövetet kivágjuk. A szoknyát béleletlenül hagyjuk. A zárás hátul van.



2. sz. Ruha bordűrös szövetből. Szab.: mintáiv I. és II. sz., 1-12. fig.



3. sz. A 4. szám háta.

zöldő zsebpántokat varrunk fel. A 113. fig. vállségeit keskenyen letűzzük s az előrajzolt vonalig a hátrészre fektetjük. A 114. fig.-án oldalt a szabáson előrajzolt dupla vonal mentén egy hasítékot dolgozunk ki s azután a hátsó elölit részét szám szerint egymással, illetve a 115. fig. szerinti alsóujjal egyesítjük. A vállakon gombdíssz és sujtáshurkokkal utánzott gomblyukdíssz van. A 116. fig. szabása szerint spachtelesipkéből készített csipkegallért 67-től 68-ig varrjuk fel s az előrajzolt törésvonal mentén kihajtjuk. Az előli keskenyen letűzött derékszeleket aláfércelt résztesikkal biztosítjuk s a balra átnyuló jobb szélét nyomós gombokkal a bal előli részre erősítjük. Képszerűnt paszomántesüngő dísz alkalmazunk. Az ujjak alsó szélét behuzzuk és a belésújjakra varrjuk. Az alsó szélét két 8 és 6 cm. széles plissirozott selyemfodor határolja. A deréknak csillagtól csillagig behuzzott alsó széleit derékban felvarrjuk. A 109-112. fig. szerinti szabott mideres szoknyát a kis rajz 116a. fig. szerint egyesítjük ki. A mideres lapok alá, a szabáson előrajzolt derékvonalon 3 cm.-rel túlerő vonalig vászonbetétet varrunk s a kidolgozott varrásokba halsontot foglaltunk. Az előli lap oldalszélei letűzve az első oldallapra érnek, az utóbbi a szabásánál, az alélérő szél számára szövetet adunk. A hasítékot baloldalt nyitva hagyjuk. az előli lapon épp úgy, mint a derékban, gombok és gomblyuk utánzatok vannak. A miedert könnyű selyemmel béleljük, a szoknya alsó szélét szélesen

beszegjük és tetszés szerint három egyenként 5 cm. széles letűzött rézsut pánttal díszíthetjük.



7-8. sz. Szoknya bluzhoz bordűrös szövetből. Szab., magy.: mintáiv VIII. sz., 48-49. fig.

11. sz. Térdén alulérő, félig testhezálló kabát.

Ehhez 31. sz. Anyag: 4 m. hosszú, 120 cm. széles posztó; 10 m. hosszú, 3 cm. széles díszesik; 15 cm. rézsut vágott barszony; 6 paszomántesüngő; 6 paszománt-figura; 6 hosszú és 6 rendes gomb.

A kabát ujjai meg lehetős különösek. Megvan a rövid bő felső ujj külseje s a ruha ujjai kilátszanak alóla és a szaketszerű második előli illetve első hátrészszel együttesen van szabva. Ezen szaketszerű részekhez csatlakoznak az oldalsó, hátul hasított kabát-részek, valamint a teljes hosszában végig szabott első előli és második hátrész. Az egyes szabás-

5-6. sz. Elegáns szoknya bluzhoz kilenc részből.

4. sz. Ruha berakott díszszel. Ehhez 3. sz.

9. sz. Egyszerű ruha pántdíszszel. Ehhez 29. sz.

Szab.: mintáiv IV. sz., 19-24. fig. Anyag: 6 m. hosszú, 120 cm. széles világos divatoszínű posztó; 1 1/2 m. hosszú, 80 cm. széles plissirozott, fehér batiszt; 8 m. hosszú, 2 cm. széles valenziensipke; 7/4 m. hosszú, 15 cm. széles libertiszalag.

Az egyszerű ruhának pántját, állógallérját, kézelőit és epolettjét könnyű barszonyrátét díszíti, tamburirozással. Az előlzárt belésderekeit plissirozott batiszt borítja betétszerűen. A 19. fig. szerinti előli felsőszövetet kereszt és pont szerint ráncoljuk s a derékban csillagtól-csillagig behuzzott 20. fig. szerinti hátsó felsőszövettel, a vállakon, valamint oldalt összevarrjuk és a január 1-én megjelent számunk 2-8. fig. után vágott belésderekre erősítjük. Az ujjdudort a 22. fig. szerint készítjük és a felső ujjfélen a dupla vonal mentén kidolgozott hosszhasíték felett kereszt és pont szerint, három lefelé fordított haránt ráncba rakjuk. A hasítékot, valamint az ujjdudor alsó szélét, 8 cm. széles, 2 m. bő csipkével határolt batisztplisszével határoljuk. Ezenkívül a dudor alsó szélét csillagtól csillagig behuzzuk s a 21 cm. belső hosszúságra rövidített belésújjak alsó szélével egyesítjük és az alól lekerekített, a 24. fig. után vágott, közbeléssel ellátott kézelőt szám szerint hozzávarrjuk. Az ujjdudor felső szélét csillagok között behuzzuk. Az ujjak felvarrását a 23. fig. szerinti keményített epolettek borítják. A 21. fig. szerinti, mindkét egymásra fektetett szintén keményített pántokat adat szerint varrjuk fel. Az előli betétdísz az ujjdíszhez hasonló, 5 m. hosszú, 8 cm. széles valenziensipkével díszített batisztplisszéből való zsabó borítja. Az előli varrt, sima harangszoknyát a január 1-én megjelent számunk 32. fig. szerint szabjuk. A szalagvet ráncoljuk.

10. sz. Ruha (bluzos derék és mideres szoknya) gombdíszszel. Ehhez 30. sz., Szab.: mintáiv XV. sz., 109-116. fig.

Anyag: 7 m. hosszú, 120 cm. széles zairkék posztó; 1 m. hosszú, 48 cm. széles hasonlószínű selyem; 30 cm. hosszú, 48 cm. széles krémszínű selyem; 4 tuat gyöngyházgomb; 1 csipkegallér vagy 1 m. hosszú, 8 cm. széles spachtelesipke; 1 paszomántesüngő; 30 cm. grelódísz; 4 m. selyemsujtas.

A csinos sima ruha előlzárt belésderekére harantszegélybe varrt selyemből való kis betétet és hasonló állógallért varrunk. A megfelelő hosszú ságra rövidített belésújjakat a derékba varrjuk s a felsőujjának alsó szélére mintegy 15 cm. m. 35 cm. bő, huzzott selyemesikót erősítünk kis dudor gyanánt. A derék felsőszövetét, a belőle vágott ujjakkal, a 113-115. fig. adja; a 113. fig.-án a behajtás kiegészítendő és rajz szerint, kis grelókkal vég-



9. sz. Egyszerű ruha pántdíszszel. Ehhez 29. sz., Szab.: mintáiv IV. sz., 19-24. fig.

10. sz. Ruha gombdíszszel (bluzos derék és mideres szoknyával). Ehhez 30. sz. Szab.: mintáiv XV. sz., 109-116. fig.

11. sz. Háromnegyed hosszúságú, félig testhezálló kabát. Ehhez 31. sz.

részeket, a mint látható, szegélybe varrt sima tafotával beszegett tafotacsikokból vagy paszomántból készített díszcsikok emelik, elől harántpántokat képezve és paszomántfigurákkal egyesülve. A hátrárasokat




12. sz. Rövid bluz mideres- vagy reformruhához viselhető. Szab.: mintaiv VII. sz., 40-47. fig.

12. sz. Rövid bluz mideres vagy reformszoknyához. Szab.: mintaiv VII. sz., 40-47. fig.

Anyag: 2 1/2 m. hosszú, 50 cm. széles kockás bársony; 35 cm. hosszú, rézsut vágott egyszínű bársony; 20 cm. rézsut vágott selyem; 1/2 m. hosszú, 100 cm. széles selyembatizt; 15 gomb.
A csinos szürke-fekete kockás bársonyból készített csinos, pompás bluzt sötétvörös bársonnyal díszítjük. A 40. és 41. fig. szerint vágott (az alsó szél mentén húzódó finom vonal figyelmen kívül hagyásával) belésderékre vonat-

jelzés szerint felerősített betéteket hosszszegélyekbe levart batiztból készítjük, a melyre az előli középen 1 1/2 cm. széles csik alatt két-két 2 1/2 cm. széles plisszét varrunk. A haránt ráncokba varrt batiztból készített állógallérhoz dupla 2 1/2 és 4 cm. széles behajtott gallér zárkózik lyukacsos galanddíszszel. A gallér alsó szélét 7 cm. széles, ráncolt, fekete rézsut selyemcsik borítja, előli csokorba kötve. A 42-44. fig. szerinti felső szövetszövet külön varrjuk össze. Az előli és hátrészt vonaljelzés szerint, valamint kereszt és pont szerint ráncokba rakjuk. Ezen ráncokhoz, úgy előli, mint hátul, kereszt és pont szerint, kis, alól kiugró ráncokat rakunk. A 45. fig. szerint vörös bársonyból vászon közbeléssel készített pántot szám szerint erősítjük fel és meg erősítjük az előli ráncokat. A hátsó rán-



14. sz. Bluz reformszoknyához. Kiegészítő szabásrészeket lásd magy.


cokra 2 cm. széles, 20 cm. hosszú rézsut szövetszövetpánt nyulik, nyolc gombbal díszítve. Ezen pánt alatt erősítjük fel a felsőszövetet a belésderék alsó szélére. A bluz alsó szélét az első előli ráncig 1 1/2 cm. szélesen besze- g- jük vörös rézsut csikkal, a melyet belülről fordított varrással varrunk ellene és kívülről áttűzzük. A köz- vászonnal el- látott sálgal- lért a 46. fig. szerint szintén vörös bársonyból készítjük, a melyet a varrástól a csillagig megnyújtva, a nyakkivá- gásra varrunk. Hátul az állógallér alatt, a belésre erősítjük a felsőszövetet. Az előli zárás kapcsol- lásból áll, a jobb előli szélre gombokat varrunk. A kis rajz 47. fig. után vágjuk az ujjak felsőszö-



15. sz. Kabát 14-16 éves fiúnak. Szab., magy.: mintaiv XVIII. sz., 128-133. fig.

Egy csecsemő-kelengye jegyzéke:

1 tucat ing, első nagyság, 1 tucat ing, második nagyság, 3/4 tucat kötött kabátka, 1 tucat szövetszövetkabátka, 1 tucat ellenző, 1/2 tucat kis kendő, 2 tucat szájkendő, 1 tucat hálórúha, 2 alsóderék, 1/2 tucat kötő, 3 tucat pólyázószalag, 4 tucat vászon pelenka (75 cm. négyzet nagyság), 1 tucat pelenkanadrág, 1/2 tucat pólyázókendő svanbojából (1 m. négyzetnagyság), 2 fürdőkendő frottírszövetből (1 m. négyzetnagyság), 2 gumibetét (40 cm. négyzetnagyság), 2 vízhatlan ágybetét (50 cm. négyzetnagyság), 2 pólyamatrac 1/2 tucat áthuzattal, 1/2 tucat pólyabetét svanbojából (40 cm. négyzetnagyság), 1 alsó ágy (60-85 cm. nagyság), egy felső ágy (70-90 cm. nagyság), 3/4 tucat áthuzattal, 2 vánkös (40-50 cm. nagyság), 1/4 tucat áthuzattal, 1 terítő a pólyára (40-50 cm. nagyság), 3/4 tucat kis takaró (30-100 cm. nagyság), 1/2 tucat főkötő, 1/4 tucat flanelruha, 1/4 tucat sifon- szoknya, 1/2 tucat ruha, 1/2 tucat harisnya és 3 pár cipő.



16A-Z. sz. Kelengye újszülöttnék, ing, nadrág, mellényke, ujjas, ellenző, vívőruha, galléros ruha, pólya, cipő, vívőköpeny, fejkötőcske és fejkötő a dajka számára. Szab., magy.: mintaiv X. sz., 52-82. fig. és XXIII. sz., 148-151. fig.



17-19. sz. A 20., 22. és 23. szám hátképe.

13. sz. Egyszerű bluz csikos szövettel. Szab.: mintáiv XVII. sz., 122-127. fig.

Anyag: 3 m. hosszú, 100 cm. széles gyapjuszövet; 1/2 m. libertiselyem; 1 tuat aranygomb.

Az egyszerű, lila és zöld gyapjuszövetből készített és rezedazöld-színű selyemmel díszített bluzt különálló bélésre (január 1-én megjelent számunk 52. és 53. fig. szerint szabjuk) dolgozzuk. A hátulzárta bluz felsőszövetét a 122. és 123. fig. szerint szabjuk, az előli részt rajz szerint szegélyekbe tűzzük, az előli szélén 1 1/2 cm. szélesen kihajtjuk, selyemmel paszpólirozzuk és 1 1/2 cm. széles rézsut csikot tűzünk rá, a közepén keresztöltések vannak. A felsőszövetnek divatos, mély karöltőjét a kinyújtandó s a 125. fig. után vágott

vetét. A varrás mentén 22 cm. hosszán behuzzuk s az alsó szélén 1 1/2 cm. széles vörös bársonnyal szegjük be. A január 1-én megjelent számunk 7. fig. után vágott bélésujjakat 30 cm. belső hosszúságra rövidítjük és 13 cm. m. szegélybevarrt batizttal borítjuk, a melyet az alsó szélén lyukaacsos-szegély díszít. A felső szélét csilagtól csillagig behuzzuk. Az ujjak felsőszövetét a bélésujjakkal együtt a karöltő alsó felében a bélésbe s a felsőszövetet a felső felében csupán a bélésderékba varrjuk, itt az előli és hátrész karöltőjének külön letűzött széle kissé az ujjakra nyulik, készítésekkal felvarrva.

paszpollal határolt rézsut pánttal erősítjük fel, a fönt sima, lent behuzott felsőszövetujjakat, a melyeket csupán az alsó szélén egyesítünk a haránt vonalig rövidített a bluz bélés karöltőjébe külön belefoglalt (január 1-én megjelent számunk 7. fig. után vágott) bélés-ujjakkal. Az állógallért és kezelőket a 124. és 127. fig. szerint szabjuk, az előrajzolt selyembajtókait 1 cm. széles, felsőszövet rézsut-pánttal díszítjük. Egy elől csokorba kötött libertiselyemből való dupla rézsut csik és gombok egészítik ki a bluz díszét. Az övet felsőszövetből készítjük.

14. sz. Bluz reformszoknyához.

Anyag: 1 m. hosszú, 100 cm. széles filé-tüll; 4 m. hosszú, 8 cm. széles filé-tüllbetét; 1/4 m. hosszú, 100 cm. széles selyembatizt; 1/2 m. hosszú, 2 cm. széles tüllbetét; 10 cm. hosszú, rézsut vágott világosszínű bársony.

A reformszoknya alá huzott bluzt (a 32. sz. ruhához alkalmas) elől és hátul keskeny haránt szegélybe varrt selyembatizt borítja, a melyet elől a közép mentén, betéttel díszítünk és úgy elől, mint hátul, alul betéttel határoljuk. E mellett (a vállat együttesen) szegélybevarrt batizt takarja. A szegélybe varrt batiztból való állógallért keskeny betét, 1 cm. széles pánt (a ruha szöveteiből) és 1 1/2 cm. széles világosszínű bársonypaspoll díszíti. A félhosszu, bő, filétüll dudoros ujjakat (a január 1-én megjelent számunk 55. fig.) a látható módon betéttel díszítjük. A bluzbélést (a 40., 41. és 45. fig. adják) az előli közepén, a felsőszövetet pedig a vállakon és baloldalt zárjuk.

20. sz. Elegáns pongyola. Ehhez 17. sz.

Anyag: 6 m. hosszú, 120 cm. széles gyapjuszövet; 2 m. hosszú, 15 cm. széles gipürésipke; 3/4 m. hosszú, 12 cm. széles libertiszalag; csipkezsak.

Egyszerű formája, de mégis elegáns hatása van a krém-színű gyapjuszövetruhának, a melynek díszét egy ékrűszínű

gipüréből való hosszú zsaket képezi. A rö deréknek keresztelik egymást és alóluk kilátszik egy pürésipkét állógallérral. Hasonló csipkével végződnek félhosszu ványlila szalagból való ráncolt öv borítja és uszály szoknya felvarrását, a melyet köröskörül behuzzunk. derékrészszel, balra átgombolunk. A zárás teljes roz lelőgő hurkokkal és végekkel. A ruhát tlan gipür egészíti ki, hosszú, elől lekerekített lebegvel. A mi hoz a zsaket külön készült, azonban gipürvetből is u



21. sz. Kis tokalaku kalap forgóval.

hatjuk, erős pikógalanggal határolva. Ez ebben ajánla tos a zsaketnek tetszetőssé tétele végett ábrvonalait gipürszövet mintája szerint izezetben kivágt

21. sz. Ruha 2-4 éves leányknak. Szab.: mintáiv XXI. sz., 143-145. fig.

Anyag: 2 m. hosszú, 80 cm. széles közepes kék anell; 3/4 m. hosszú, 80 cm. széles fehér flanel; 7 felett gyöngyházgomb.

A 21. sz. csinos ruhácska kevés anyagú és munká igényel. Az előli és hátrészt a 143. és 144. fig. szerint úgy elől, mint hátul, közepén végig egészen szabjuk. A rövid szabásrészeket a kis rajz 145a. fig. szerint egészítjük ki. Az előli részen, a dupla vonal acai szerint a szabáson, hasítékokat dolgozzunk ki s hasíték b széle alá 3 cm. széles pántot varrunk a láthatatlan gombolás gombjai számára. Az előli hasítékokat felé kihajtjuk és 4 cm. széles fehér díszítő pánttal borítjuk, a mel alul mintegy 5 cm. nyíre a szegély felett, brülveszi ruhát. Az oldalsó pánt alá dupla szöveteiből való csikból készített gomblyukpántot foglalunk. A rakkivágás valamint a 145. fig. szerint szabott nyitott alsó szél szintén pántok díszítik. A fehér szöveteiből alul a dupl pont adatai szerint felvarrt keskeny pántot behuzzuk és s elől gomboljuk. Az oldalpántokat gombolódíszítik.

22. sz. Ruha ránc- és gombdíszszel. Ehhez 18. sz.

Szab.: mintáiv XX. sz., 139-142. fig.

Anyag: 7 m. hosszú, 130 cm. széles havannaszínű posztó; 1 m. hosszú, 60 cm. széles halványsárga libertiselyem; 1 m. hosszú, 50 cm. széles bársony; 15 tuat paszomtgomb; k sújtás.

A havannaszínű posztóruha elegánszabású pompás hatása. A megemlített bélészövetével vise és laposráncokba rakott felsőszövetzoknit a kis rajz 139a. fig. adja. A közepén egyben szabtt, alányul előli és hátsó a. és i. lapokra, valamint három szin tén aláérő c. e. és g. lapokra fekszenek számszer b. d. f. és h. lapok, a melyeket kereszt és pont rakunk s az alsó jelig letűzzük. A negyedik ráncolt lap között hasíték van. Az első és második ráncolt hurokkal fogjuk össze, a melyek a csoportos gomb A január 1-én megjelent számunk 2-8. fig. szerint derekat a 140. fig. után vágott vállpánttal borítjuk és az állógallérhoz hasonlóan szegélybe varrt selyvemből készítjük. A 141. és 142. fig. után vágott előli és hátsó felsőszövetet a vállakon összevarrjuk, ráncoljuk s a karöltő alsó felében a derékkel egyesítjük. A paszománt-gombokkal és sújtáshurkokkal egyesített, egymással szembe fektetett belső ráncokhoz még egy harmadik ránc párosul, mely 1 cm. széles, a fönt és lent behuzott ujjakra nyulik. A január 1-én megjelent számunk 55. fig. után vágott, a megnevezett s az előrajzolt vonalig rövidített bélésujjak bársonykezelőkkel végződnek, kép szerint felsőszövetpántokkal díszítve. A bélésderékát hátul si-



20. sz. Elegáns pongyola. Ehhez 17. sz.

21. sz. Ruha 2-4 éves leányknak. Szab.: mintáiv XXI. sz., 143-145. fig.

22. sz. Ruha betéttel és gombdíszszel. Ehhez 18. sz. Szab.: mintáiv XX. sz., 139-142. fig.

23. sz. Alkamiruha pántdíszszel. Ehhez 19. sz.

29-30. sz. A 9. és 10. szám hátképe.

zi. A ruha deréknek előli részei
 készítenek egy pürespikéből való betét
 a szűknek félhosszu ujjak. Hal-
 borítva és uszálylyal dolgozott
 öröskörül húzunk, a jobb előli
 A zárás teljes rozettadisz van
 ruhát elan gipürzsakét
 tt lebbenyel. A mintánk-
 an gipürzvetből is utánoz-



25. sz. Tavasz iltözet (öt részéből való szoknya és ujszabásu zsaket). Ehhez 27. sz.

26. sz. Ruha pántdiszszel. Ehhez 28. sz. Szab., magy.: mintav XII. sz., 89-96. fig.

góval.
 va. Ez esben ajánla-
 végett ár vonalait a
 en kivág.
 Szab: miniv XXI. sz.,
 özeps két mell: 2,4 m.
 fehér gyöngyházgomb.
 s anyag és munkát
 8. és 14. fig. szerint
 gíg egészen szabjuk.
 145a. fig. szerint egé-
 a vonal acai szerint,
 ak ki s hasíték bal
 munk a láthatlan gom-
 masítékot felé kihajt-
 pánttal borjuk, a mely
 y felett, brülveszi a
 szövetből való csikból
 nk. A rakívágást,
 t nyitott alsó szélét
 övetővetővel a dupla
 ny pántól húzzuk át
 t gombócsiztik.
 iszszel. Ehhez 18. sz.,
 139-141. fig.
 havannaszit posztó: 1/2 m.
 rga libetályem; 1/4 m.
 tat paszomantomb; keves
 a elegánszabásu és
 belésszövényával viselt
 övetszoknyát a kis rajz
 ben szabtt. alányuló
 valant három szín-
 ekszenek számszerint közbe foglalt
 et kereszt és pont szerint ráncokba
 z. A negylik ráncolt lap és a hátsó-
 s és másikk ráncolt lapokat sujtás-
 a csoportos gombok fölé nyulnak.
 ank 2-8. fig. szerint szabott belés-
 vállánttal boritjuk
 szegélybe varrt se-
 2. fig. utt vágott

mán, előli kissé bugyosan borító derék felső-
 szövetének kivágásszélébe rajz szerint bár-
 sonyrészt illesztünk, a melyre felsőszövetpán-
 tokat is tűzünk. A ráncolt szövetív szabad.
 23. sz. Látogatóruha pántdiszszel. Ehhez 19. sz.
 Anyag: 5/2 m. hosszu, 120 cm. széles gyapjuszövet;
 1 1/4 m. hosszu ugyanilyen széles posztó; 2 1/2 m. hosszu,
 50 cm. széles tafata; 1 tucat gomb utánzat; 3 1/4 m.
 hosszu, 4 cm. széles gipürbetét.
 A világos divatosszínű és barna kockás
 gyapjuszövet ruhának szép diszt ad a 4 cm.
 széles világos divatosszínű posztócsik. Ezzel
 vesszük körül, az alsó szélétől 20 cmnyire kez-
 dőleg 10 és 7 cmnyi közökben, az előli kissé,
 hátul jobban behuzott harangszoknyát, az előli
 lapot utánozva és a derékon látszólag folyta-
 tódva. Az utóbbit rövid felsőujjakkal készítjük,
 hasonló diszszel, a mely alul világos divatos-
 színű tafotából való félhosszu dudoros ujjak
 látszanak ki. A posztócsikokat a látható módon
 lekerekítjük és posztógombokkal ékesítjük.
 Elefántesontfehér színű gipürbetét disziti a du-
 doros ujjakat foglaló alakjában, a betét alsó
 végét alkotva, alak szerint kiavarrva, a mely-
 hez hasonló széles szegélyt varrt szövetből
 való betétek zárulnak. Hasonló állógallérja van,
 szegélybe varrt tafotából. A bésderékat előli
 zárjuk. A betétet és betétrészeket balra átkap-
 csoljuk. A ráncolt öv bronzszattal záródik.
 24. sz. Kis tokkalaku kalap.
 A diszes tokk széles fejét ékrúszínű sifonnal

bélelt gipürszövetből készítjük. Az egyenes,
 felnyuló szélét szines selyembársonyból készít-
 jük; az eredeti evége-színű (biborkék színű),
 egyébként a ruha diszes voltához és a színé-
 hez alkalmazandó a szín. Egy teljes fehér ékes
 boglárrel felerősített kócsag az egyedüli disz.
 25. sz. Tavasz iltözet (öt lapu szoknya és
 ujszabásu zsaket). Ehhez 27. sz.
 Anyag: 6 1/2 m. hosszu, 120 cm. széles gyapjuszövet;
 1/4 m. bársony; 2 1/4 m. selyem rézsut vágva; 1/2 m. ékrú-
 színű vászon; 2 1/2 m. hosszu, 1 cm. széles tarkán min-
 tázott selyempaszománt; 12 aranygomb; 8 paszománt-
 hurok gombbal kiavarrva.

Az eredeti mintát barna, önmagában csiko-
 zott gyapjuszövetből készítjük. A béleletlen
 szoknyát belőle vágott ráncokkal készítjük, a
 ráncok előli mintegy térdmagasságban, oldalt
 felnyuló magasságban kiugranak. A szoknyát
 5 cm. szélesen beszegjük. A zsaket igen csinos.
 A kettősosztott előli és hátrészeket az ujjakkal
 egyben szabjuk és az ujjak szabad mozgásá-
 hoz szükséges bősség elérhetése miatt (előli
 mell-, hátul kellő magasságban) három-három
 felfelé nyuló ráncba tűzzük. A ráncok felvar-
 rását gombbal kiavarrt szövet és keskeny se-
 lyempánt disziti. Az alól ráncba rakott ujjak
 selyemkézével végződnek, a melyeket tarka
 paszománttal kiavarrt bársonypánt disziti. Hasonló
 paszománt és bársonypaszpol veszi körül a
 zsaket előli kivágását. A zsaketet kis tarka
 selyemhímzéssel diszített, ékrúszínű vászon-

mellény egészíti ki. A kapcsolás lát-
 hatatlan; a disztét felvarrt paszománt-
 hurkok és aranygombok képezik. A
 zsaket külső szélét keskeny selyem-
 paszpol határolja. A zsaket lebbenyét
 hátul több, egymással szembe fektet-
 tetett ráncba rakjuk, a fel-
 varrásokat paszománthurkokkal
 boritva.

26. sz. Öltözet csik- és pánt-
 diszszel. Ehhez 28. sz. Szab:
 mintav; XII sz., 89-96. fig.
 Anyag: 6 m. hosszu, 130 cm. széles
 csikos konfekciós szövet; 60 cm.
 rézsut vágott bársony; 4 gomb.

A világos és sötétbarna csik-
 kos szövetből készített öltözet-
 nek harangalaku s a csipkére
 fekvő, béleletlen szoknyája van.
 A rövidítve adott előli és hát-
 lapot a kis rajz 96a. fig. szerint
 egészítjük ki, a szabásnál a kö-
 zepén egyben hagyjuk, így az oldalrészeinek az oldalvarrásnál
 rézsut fonál irányának. Az alsó szélétől 5 cmnyire, 45 cm.
 hosszu, 5 1/4 cm. széles rézsut pánt nyulik fel, az oldalvarrást
 részben eltakarva; ezen keresztbe fekszik a látható módon
 a 96. fig. szerint rézsut vágott szövetpánt. A szoknyát bal-
 oldalt zárjuk. A félig testhezálló zsaketnek hátul hullámos
 ráncu lebbenye van. Az előli részt a 91a. és b., a hátrészt a



27-28. sz. A 25. és 26. szám elő-
 és hátképe.



sz. Reformruha. Ehhez 33. sz.

30. sz. A 9. és 10. szám
 hátképe. 31. sz. A 11. szám
 előképe.



33. sz. Reformruha. Ehhez 34. sz. Szab., magy.: mintáiv III. sz., 13-18. fig.

92a. és b. fig. adja. A részeket a kiszabás előtt, hasítékvonalak mentén A-tól B-ig és C-től D-ig egymáshoz illesztjük. Az előli részben rajz szerint két bevarrást dolgozunk ki (a fölsőleges szövetet a szélesebb bevarrásnál elvágjuk). Az előli szélét előli, belül 12 cm. széles, lefelé 8 cm. széles, vászonnal és szövettel béleljük. A hát- és előli részt a finom vonal mentén a vállon 8¹/₂, lefelé 5¹/₂ cm. széles rézsut pánttal díszítjük, a melyek kép szerint csucsba vannak vágva. Erre nyulnak kép szerint, a 96. fig. után vágott pántrészek. Hasonló pánt erősíti fel látszólag a 94. fig. után vágott ujjakra felvarrt rézsut pántokat. Az alsó szélén csillagtól-csillagig rátartott ujjak a 95. fig. szerinti kézzelkkel végződnek, az utóbbi kiszabásánál figyelembe veendő az alsó fél előrajzolt vonala. A kézelőt vászonnál vágjuk és a felső szélén 2 cm. széles szövettel, egyebütt pedig bársonnyal borítjuk. Az ujjak felső szélét simán illesztjük a kissé megnagyobbított karöltőbe. A 93. fig. szerinti szabott, behajtott gallért és az előli részt együttesen, bársonnyal borítjuk sálgallérszerűen, a törésvonal mentén kihajtva. A gombolást vonaljelzés szerint varrjuk fel. A selyembéiés világos.

32. sz. Reformszabású öltözet.

Anyag: 4 m. hosszú, 120 cm. széles posztó; 3 m. hosszú, 50 cm. széles panne; 2 m. hosszú, 10 cm. széles vortt betét; 4¹/₂ m. hosszú, 3¹/₂ cm. széles ezüstgaland; 4 ó-ézüst gomb; 1 ó-ézüst csatt.

Az elegáns ruhát rezedaszínű posztó, sötétebben színárnyalt, fehérpetyves panne, básztszínű vert csipke és ezüstgalandból készítjük. Az előli zárt, külön könnyenedén bélelt posztóbluzt a látható módon hátul keresztvezető klöppelbetéttel borítjuk, előli és hátul csücskösön kivágjuk és ezüstgalanddal díszített pannepszopollal (felében átvágva) határoljuk. Különálló csipkebetét és állógallér egészíti ki, kép szerint, a kis kivágással készített bluzt. A rövid s az alsó szélén ráncokbarakott ujjakat fent és lent ezüstgalanddal határolt vert betét veszi körül. Az öt lapból álló szoknyára ugy előli, mint hátul, igen mélyen kivágott bélésderekát erősítünk. Az előli és hátlapot egymással szemközt fektetett ráncokba rakjuk. Az oldal-



33. sz. A 32. szám hátképe.

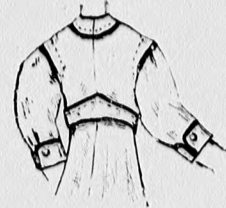
és hátlapok alsó széleit előli 25, hátul 43 cm. magasan felnyuló panne díszíti, a mely két ezüstgombbal díszített pánttal, az előli lapra nyulik. Pannéból való az ezüstgalanddal díszített, mélyen kivágott zsaket is, a melyhez kis epolettet erősítünk. Ez előli baloldalt, a belső szélétől lefelé nyuló dísz alatt záródik. Ehhez a díszhez varrjuk az ó-ézüstből való lebbenyt. A zsaketet a szoknya bélésderekára erősítjük.

37. sz. Empirszabású öltözet nagy társaságba, fogadó estélyre stb. Ehhez 38. sz.

Anyag: 8 m. hosszú, 120 cm. széles elefántesontszínű sifon; 6 m. hosszú, 150 cm. széles sötétlila sifon, beleszőtt bársonybordürrel; 5 m. hosszú, 1¹/₂ cm. széles valenzsienbetét; 2 m. hosszú, 1¹/₂ cm. széles lyukaesos valenzsienbetét; 3 m. hosszú keskeny lila selyemszalag; 1 aranyesatt ar anypánt és tarka kövek.

A csinos ruha nagy társas estélyre alkalmas. A meglehetősen hosszú uszályu ruhát elefántesontszínű sifonból készítjük és fönt kerekre kivágott kicsi négyszögletes, egymáshoz illesztett valenzsienbetétekből készített vállpánttal díszítjük. A vállpántot keskeny lila selyemszalaggal áthuzott lyukaesos betéttel határoljuk. Innen a sűrűn behuzott sifonlapok könnyű ráncokba lógnak le és ráncolt lila sifonból való drágakövekkel kirakott csattal zárt övvel vannak összefogva, a melyvet hátul széles pánt díszít. A karöltőbe bő, könyéken alól érő s alsó harmadában kis dudorba huzott ujjakat foglalunk. Az ujjakat határoló foglalót, a vállpánthoz hasonlóan, valenzsienbetétekből és áthuzattal készítjük, oldalt kis szalagrozettákkal díszítve. Az elefántesontfehér sifonruhára, kép szerint, bársonybordürrel beszótt lila sifonfódrót varrunk. A hasonló anyagból való átalvetőnek hasonló bordürje van az alsó szélén, valamint előli és hátul felnyulva. Az átalvetőnek a hátsó széleit csupán alól varrjuk össze 60 cm. magasan, egyebütt előli és hátul nyitva hagyjuk és a vállakon egykét könnyű ráncba huzzuk, a melyeket a bordürhöz hasonló bársonycokorral borítunk. Ez a dísz megismétlődik az előli rész mindkét oldalán, a mellmagasság fölött. Keskeny himzett pánt határolja a mély karöltőt. A 37. sz. kép az öltözethez illő hajdísz mutat be, a melyen széles aranyzalaggal kötjük át a mélyen elválasztott, gazdagon felsőtött haját.

31. sz. Egyszerű ruha sujtásos pantokkal. Szab. a sujtásdísz rajzával: mintáiv V. sz., 25-28a. fig. Anyag: 5¹/₂ m. hosszú, 120 cm. széles szürkés-kék gyapjuszövet; 2 m. hosszú, 50 cm. széles világosabb színű tafeta; 40-50 m. hosszú sötétkék sujtás; sötétkék szalagöv, világos ércesattal. Az egyszerű szabású ruhát 7 cm. széles, rátűzött sujtással gazdagon kivarrt tafotapántok (rézsut vágott) díszítik. A sujtás elkészítését a 28a. fig. adja. (Lásd



34. sz. A 33. szám hátképe.



35. sz. Egyszerű ruha könnyedén ráncba rakott mideser szoknyával. Szab., magy.: mintáiv XIII. sz., 97-104. fig.

a január 15-én megjelent számunk mellékletét.) A ruhát a 25-28. fig. szerint szabjuk, a figurákat a január 1-én megjelent számunk 1-8. fig. s a mai mintáivunk 117. fig. szerint egészítjük ki. A szoknya kis rajzáu a vonaljelzést figyelmen kívül hagyjuk. A tafotapántok az előli közepén fent 5, alul 12 cm. szélesen szétválnak. A szoknya felső szélét állóránccok szűkítik. A hátulzárt bélésderekát a 27. fig. szerinti szegélybevarrt tafotából készített vállpánt borítja és belé foglaljuk a könyéken tul, simán borított bélésujjakat, a melyekre a 25. és

26. fig. szerinti felsőszövetujjakat huzzuk. Ez selyempaszpollal a vállpántra ér, alul pedig be van huzva rajz szerint. A tafotapántok ugy előli, mint hátul szétválnak, fent mintegy 16 cm. szélességben az ujjak felső szélét határoló pántokat, ezekhez hasonlóan vágjuk. A 28. fig. után vágott ujjakat simán a felsőszövetbe foglaljuk és behuzott alsó szélén fogva, a könyék alatt a bélésujjakra



37. sz. Empirtolet nagyobb estélyre. Ehhez 38. sz.



38. sz. A 37. szám eleje.



39. sz. Egyszerű ruha sujtásozott pánttal Szab. és a sujtás rajza: mintaiv V. sz., 25-28a. fig.

varrjuk. Az állógallért szintén szegélybe varrt tafota díszíti.

40. sz. Nyitott kabát serdültebb leánynak. Ehhez 46. sz. Szab.: mintaiv XI. sz., 83-88. fig. Anyag: 1 1/2 m. hosszú, 120 cm. széles posztó; 5 m. hosszú, 3 cm. széles hasonló színű paszománt; 6 nagy és 4 kisebb diszgomb.

A nyitva viselendő kabátot a 83-88. fig. szerint szabjuk. Az elő- és hátrész összeállítás után az előli szél 6 cm. széles könnyű közzvaszon- és hasonló szövetsikkal béleljük. A kabátot megfelelően selyempaszománttal díszítjük. Az ujjakat, miután a behajtást kiegészítettük, a 87. fig. után szabjuk, azután kereszt és pont szerint a felső és alsó széleket ráncba rakjuk. Az alsó szélén levő ráncokat jelzés szerint letűzzük. A 88. fig. szerint készített kezelő felső szélét paszománttal díszítjük és szám szerint alkalmazzuk az ujjakra. Az ujjak bevarrása után a karöltő körül selyempaszomántot erősítünk, vagy hogy az egyik széle szabadon az ujjakra essék. Az előli szélekre és a kezelőre diszgombot erősítünk. A kabátot világos selyemmel béleljük.



43. sz. A 44. szám háta.

41. sz. Ruha gyapju zövetből 13-15 éves leánynak. Ehhez 47. sz. Szab.: mintaiv VI. sz., 29-39. fig.

Anyag: 4 m. hosszú, 110 cm. széles könnyű fehér gyapjuszövet; 3 m. hosszú, 50 cm. széles fehér tafota; 1/2 m. hosszú, 45 cm. széles recetű; 4 drb szövetgomb.

A csinos gyapjuszövetruhácskát fehér tafotával díszítjük. A szoknyát és derekat gyapjuszövetből készítjük, az előbenit 2 cm. széles rézsut tafotacsikból formázott hurokkal díszítjük. A derék vállát pánttal tartjuk össze, melyet tafotával szegélyezünk. A derék betétjét és az állógallért tüllből készítjük. A betét alá ráncos tafotát alkalmazzuk,

azután a derékbéléshez varrjuk. A sonkaújjakat és övet ugyancsak tafotával díszítjük. A ruhát a 29-39. fig. szerint szabjuk. A szoknyát és az állógallért február elején megjelent számunk 30. és 36. fig. szerint készítjük. A megbélelt szoknyát hátul állóránca rakjuk. Az összevarrt derékbélésre a jelzett betétet férceljük és a jelzés szerint behuzott 33. és 34. fig. szerinti vállpántot, a 29-32. fig.-n a derék felett adott vonal mentén. Ezen vonal egyszersmind a 35. és 36. fig. szerint szabott, alul behuzott felsőszövet részek felvarrását is jelzi. A pántot a 37. fig. szerint szabjuk, egy kissé keményen béleljük és szám szerint alkalmazzuk. A bélésújjakat a 38. fig. szerint vágjuk, figyelembe nem véve a sima vonalat. A 39. fig. után vágott sima felsőszövetűjjakat (lásd a behajtást) a bélés belső varrásába foglaljuk s az alsó ujj alsó szélét a bélésújjak szerint levágjuk.

44. sz. Sétaruha posztóból paszomántdiszszel. Ehhez 43. sz.

Anyag: 7 1/2 m. hosszú, 120 cm. széles sötétkék posztó; körülbelül 10 m. hosszú, 1 1/2 cm. széles paszománt és 7 tucat paszomántgomb.

Az elegánsan egyszerű ruha harangszoknyáját egy kis uszálylyal készítjük, az aljára 5 cm. széles pántot tűzve, a melyre egyenlő közökkel felvarrt paszománt-



40. sz. Nyitott kabát serdültebb leánynak bérmá-lashoz vagy áldozáshoz. Ehhez 46. sz. Szab.: mintaiv XI. sz., 83-88. fig.



44. sz. Sétaruha posztóból paszomántdiszszel. Ehhez 43. sz.

45. sz. Sétaruha (harangszoknya és hosszú lebbenyes kabáttal) sujtással díszítve.

Ruha első áldozáshoz

41. sz. Ruha gyapjuszövetből 13-15 éves leánynak. Ehhez 47. sz. Szab.: mintaiv VI. sz., 29-39. fig.

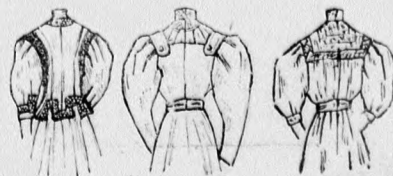
42. sz. Ruha batistszövetből 13-15 éves leánynak. Ehhez 48. sz. Szab.: magy.: m.-iv XIX. sz., 134-138. fig.

galadot fércelünk és ugyancsak paszomántgombbal erősítjük fel. A hosszú zsaketet, valamint előli széleket, az oldalhasítékot és a kezelőt hasonló diszszel látjuk el. Az előli széleket mellényvel tartjuk össze, a melyre csipkezsabót készítünk.

45. sz. Sétaruha (harangszoknya és hosszú lebbenyes zsakettal) sujtással díszítve.

Anyag: 7 m. hosszú, 120 cm. széles divatos színű posztó; körülbelül 90 cm. hosszú, sötét selyemsujtás.

Az elegáns sétaruha harangszoknyája előli lapját egy-egy szemközti ráncba rakjuk és 25 cm. hosszan letűzzük, alul azután szabadon esik. Hasonló ráncot rakunk hátul, 12 cm. hosszan letűzve. Alul dusan sujtással díszítve, négy sort medallion formában egymásan keresztül vezetne. Befejzésül minden ivnél cakba fordított sujtást varrunk. A zsaket szélét, valamint az oldalt hosszúra hagyott lebbenyt több sor sujtással díszítjük. Ez utóbbit az oldal- és a hátsó varráson derékig folytatjuk. A derekat elől sujtással varrjuk ki, a kis vállpántot és állógallért csipkeszövetből készítjük. A zsaketet elől, a mell fölött kapcsolással tartjuk össze. A 2 1/2 m. hosszú, megfelelő bő ujjak kezelőjét sujtással varrjuk ki; hátsó részét az előlire tűzzük. Mintánkat átmeneti ruhának is készíthetjük, sima vagy bordázott bársonyból.



46-48. sz. A 40-42. szám háta.



52. sz. Himzés recetűből való áthuzott betét, ruha, vagy bluz díszítésére.

A csinos s a természetes nagyságu kép szerint könnyen utánózható betétet ruhák és bluzok díszítésére használjuk. Himző anyagul filozelselymet, tvisztett, vagy gyöngypamutot használunk. A virágok két-féle színárnyalatu cart színűek; a belseje a virágok porzói sárga vagy barna színűek. A kerülete sötét vagy feketeszínű. A szegély elkészítése (négy hosszában kifeszített, szabadon feltettett és átfogó öltéssel összefogó szál) a kézen tisztán látható. Igen csinos a bordür, ércfonállal is kidolgozva, arany, ezüst és réz, vagy pedig ércfonálu tüllön szines selyemmel. Megjegyezzük, hogy ügyes kezű munkásnak nem lesz nehéz tetszés szerinti áthuzást elkészíteni a filé-alapra keresztöltésű minta szerint. Ekkor minden figura filénégyszöglet jelez.


50-51. sz. Az 54-56. sz. hátképe.

49. sz. Az 53. szám hátképe.

53. sz. Látogatási ruha (ujjszabásu gazdagon sujtasozott zsakett és harangszoknyával). Ehhez 49. sz. Anyag: 4 1/2 m. hosszú, 120 cm. széles fekete posztó; 2 1/2 m. hosszú,

120 cm. szürke posztó; 1/4 m. velur-sifon; 65 cm. hosszú, 45 cm. széles nyomtatott pamé; 3 1/2 m. hosszú, 2 1/2 cm. széles paszomántgaland; 14 őr nagygyombforma és sujtás.

Ez a ruha eredeti formájánál feltűnő. Az elől kissé felszedett mideres szoknyát 3 1/2 m. bőre szabjuk. A paletót a megfelelő módon fekete és kékes-szürke pasztóból készítjük, ez utóbbit dusan fekete sujtással varrjuk ki. A paletó szürke posztótoldását, valamint a sujtás közötti díszítést fekete paszomántgalanddal egészítjük ki, az ujjakat kép szerint hasonló díszszel látjuk el. A hát- és előrészhez hasonlóan szürke szövettel kiegészített ujjak alsó szélét 14 cm. magasan, közvászonnal bélelt ráncos velur-sifon kézelővel egészítjük ki. A gallérszél és a 10 cm. széles, 130 cm. hosszú nyakkendőszélű törökös mintázatu préselt pannéből készítjük, a melyet csomóra kötünk össze. A paletó elő- és oldal-szélét gombbal ellátott tűzött pánttal gomboljuk. Az előli szélét meg kapcsoljuk. A bélés selyemből való.



52. sz. Betét ruhára vagy bluzra recetűre való áthuzás.



53. sz. Látogatási ruha (ujjszabásu, gazdagon sujtasozott zsakettal és harangszoknyával). Ehhez 49. sz.


51. sz. Alkalmi ruha erősebb hölgyeknek. Ehhez 50. sz. Szab., magy.: mintáiv XIV. sz., 105-108. fig.

55. sz. Keresztelőruha. Szab., magy.: mintáiv XXII. sz., 146-147. fig.

56. sz. Ruha pintdísszel. Ehhez 51. sz. Szab., magy.: mintáiv XVI. sz., 117-121. fig.

Kiadótulajdonos: Bákosi Jenő Budapesti Hírlap Ujságvallata (igazgató Zilahy Simon, a ki egyttal felelős a szerkesztésért). Budapesti Hírlap nyomdája

A mai nyolcoldaltól 15laphoz szines kézimunkakép és szórakoztató melléklet, valamint szabásmintáiv van csatolva.



1908. Február.

DIVAT UJSÁG.

Bájl és esti ruha, valamint disztakaróhímzés bordűrdsze.
Spanyolhímzés, valamint lapos- és szőröltés-hímzés. Alapzövet: fehér selyem. Anyag: háromféle rózsaszín és háromféle zöld árnyalatú filozselyem és aranyszál.

