



A Divat Ujság megjelenik havonként kétszer, minden hónap elején és közepén. Szerkesztősége és kiadóhivatala: *Ludapest, VIII. ker., Róka Sütőár-utca 4. sz.* Előfizetéseket csakis napként $1/4$, $1/2$, $3/4$ és egész évre fogad el bármelyik hazai könyvkereskedés, meg a kiadóhivatal.

negyed 2 kor. 20 fill. postai esztendőre szőküldéssel.

Minden számban szórakoztató melléklet és kétoldalas szabásmintaiv Havonként színes divatkép és kézimunka-melléklet. Havonként váltakozva a nyolcoldalas Tündér Ujjak iparművészeti újság. Családi Monogram-lap lapjai és színes kézimunka-kép.

1. és 2. sz. Alkalmi ruha.

Anyag: 6 $1/2$ m. hosszú, 120 cm. széles cart zöld crepe de chine; 4 paszománt-greló.

Az egyetlen dísz, greque mintázatu keskeny aranyhímzés alkotja, felváltva cart színárnyalatú, nyitott selyemmel kidolgozott virágokkal. Az 5 m. bő, egyenes, fölfelé kissé lekeskenyített lapokból álló, alul 20 cm. m. sima szövettel borított szoknya szabadon takarja a bélészetet. Fönt sűrű plissézárásokat rakunk. A hátul zárt derékon a ráncolt felsőszövetrészek felső és alsó szélét bordűrrel díszítjük. A jobb előli rész a balat fűdi. A derekat hátul keresztbe fektetett 50 cm. széles, fehérrel bélelt grelóval végződő és alul a szoknyát szegélyig leelőgő sál borítja.

3. és 4. sz. Automobilkabát kalappal és fátyollal.

Ehhez 26. sz. Anyag: 5 $1/2$ m. hosszú, 180 cm. széles szövet; 15 cm. hosszú részut vágott bársony; 1 tucat kis és 5 nagy disz-gomb; 2 csatt.

Csinos szabása van a szürke csikos kabátnak, a melynek első fönt vállpántszerű előli részét a másodikra tűzzük. A hátrész közepét laposrácba rakjuk s ezt a pántszerűleg meghosszabbított lila bársony lehajtott gallérra gomboljuk. E mellett pedig hátrafelé fordított, mélyen rakott, 30 cm. hosszú letűzött ránót rakunk. A hátrészt oldalt, egy csücskével az előli részre tűzött nagy zsebre nyúló 3 cm. szélesen kiválló széllel feltűzzük. Az ujjakat a vállon az alsóujjból vágott epoletszerű rész borítja. A zárást szövetpántokra felvarrt és hasítékban áthuzott s az első előli részre erősített csatokkal végezzük. Csinos a cilindrszerű nemezkalap, a melynek erősen lehajtott karimája hátul majdnem a nyakig ér. A sifonfátyolt szélesen szegjük.

5. sz. Automobilfátyol.

Az automobil sporthoz való fátyolnak nemcsak a por és szél ellen védő eszköznek, hanem csinosnak is kell lennie. Ezen kívánalmaknak megfelelőleg az ehhez szükséges sifonfátyolok minden divatos színben kaphatók. A fátyolok 50 cm széles, 140 cm. hosszú és a haránt oldalukon 4 cm. szélesre be vannak szegve. A viselést a kép mutatja. Menetközben az arcot takarja.

6-9. sz. Dísz kövinyest szorméből.

A dísz a szörme színárnyalatának megfelelőleg keskeny csikokból készítjük, a melyek kis fejecskével, lábaeszkákkal és farkincákkal végződnek. A galléron kissé egymásra fekszenek a részek, elől egy harmadik csikkal szélesítve, hátul pedig egy haránt fektetett részszel összefogva. A karmantyú, a mint ezt a képek mutatják, mindkét oldalt díszített. Az előbbi oldala kétfajecskével ellátott, farkocskával végződő és a karmantyúról hosszan leelőgő dísz, a két oldala pedig a két szegélycsik közé illesztett fejecskéből és farkocskából álló dísz tüntet fel.

12. és 13. sz. Házikötény fiatal leánynak. Szab.: mintáiv XII. sz. 62. és 63a. fig.

A 12. számú miderszerű részszel vágott kötényt a 62. fig. adja felében, a tisztán bélelt betét rajzával; a szabásrész a kis rajz 63a. fig. szerint ki-egészítjük. A kötényt fönt a függőleges s a külső hajtást jelző vonalak mentén 1 cm. széles, előre-fektetett, alul kiugró szegélybe varrjuk. A kötényt azután a duplaponttól duplapontig egyenes vonalban lekeskenyítjük. A kötény külső végét 200 cm. hosszú csipke díszíti. A csipkét a haránt szélein 7 cm. szélesen lekeskenyítjük és keskeny szövetpánttal felvarrjuk. A miderszerű részt keskeny csipke díszíti; a 90 cm. hosszú keskeny szövetpánttal szegett csipkebetétekből álló válszalagokat a



1-2. sz. Reform alkalmi ruha.

csokrok alatt erősítjük fel. A válszalagnak előli alsó szélétől 14 cm-nyire erősítjük fel a 70 cm. hosszú csipkéből készített, a harántszélein lekerekített és 46 cm. hosszú, behuzott epolettet. A vállcsik alsó szélére gombot varrunk, a csillagnál a kötényre erősített 70 cm. hosszú, 5 cm. széles kötőszalag felgombolására. Szükséges anyag: 1 m. hosszú, 80 cm. széles pettyes fehér mul; 4 m. hosszú, 10 cm. széles tüllcsipke; 3 $1/2$ m. hosszú, 3 cm. széles tüllbetét; 1 m. hosszú, 1 $1/2$ cm. széles csipke; 1 m. rózsaszínű szalag. A 13. sz. kötényhez szükséges: 60 cm. hosszú sima, 30 cm. hosszú himzett batiszt, egyenként 75-75 cm. széles fehér batiszt; 1 $1/2$ m. hosszú, 4 cm. széles himzett betét; 2 $1/2$ m. hosszú, 8 cm. széles valenziencsipke; 30 cm. hosszú, 4 cm. széles valenziencbetét; 1 m. hosszú, 2 $1/2$ cm. széles világoskék atlaszszalag. A 63. fig. szerint szabott köténybe szabások képe és rajza szerint himzett, illetve csipkebetétet ékelünk tisztán. A kötény alsó széléhez 100 cm. bő, 13 cm. széles mintázott batisztodrot erősítünk, a bőségét nyolc, mintegy 5 cm. széles laposrácossal szükítve. A kötény külső szélét csipkefodorral határoljuk s a felső szélét keskeny lénzőbe foglaljuk. A felerősített két szalagot a látható módon kacsokba rakjuk. A kötőszalagok 7 cm. szélesek és 60 cm. hosszúak.

14-17. sz. Sportöltözék cikkek.

Az automobilrozáshoz való kalapnak kemény, sötétkék nemezéből való szalaggal beszegett karimája elől szélesen kiáll. A díszét elől csinos csokorba kötött 3 cm. széles szalag képezi. A kalapon kihajtott védőkendő 90 cm. bő, 44 cm. széles sötétkék luizin-selyemből való, mindhárom oldalán be van szegve s a felső szélén 45 cm-nyire behuzva, dupla nyomógombbal zárt, keskeny lénzőbe foglaljuk. Az alsó szélétől 12 cm-nyire 2 cm. széles szalagot tűzünk rá, kötőszalagot húzva át rajta. Minden sportnál üdvös a hosszú szörmével bélelt kutyabőr keztyű, a melyet a csuklónál keskeny, csatton áthuzott, nyomógombbal ellátott bőrcsikkal zárunk. A 30 cm. széles, 2 m. hosszú fehér sál selyemből, vagy finom gyanjupamutból oda- és visszamenőleg jobbra kötjük. Belékötött három kék, barna és zöld csik, valamint ugyanilyen színű rojtok alkotják a díszet.

18-20. sz. Új nyakkendők.

Zöld, fehérésikos libertselyemből készítjük a 18. számú csinos nyakkendőt. A két csucsa vágott, egyenként 11-11 cm. hosszú, 5-5 cm. széles véget három egyenként 8-8 cm. széles és 12-12 cm. hosszú, végből kötött csomóval pajzsalaku alapra erősítjük. A sötétkék, fehér koc-kásselyemből készített, 19 cm. széles nyakkendőnek két lekerékített, fehérén paszpoli-rozott, két 7 cm. hosszú és 10 cm. széles részut csikját három szintén paszpoli-rozott, fölnyúló, 8 és 6 cm. hosszú kacs-csal együtt egy csomóval, pajzsalaku alapra erősítjük. A 20 cm. széles csinos csokor négy, csucsa vágott, skótkockás, vörösen paszpoli-rozott, egyenként 4 cm. hosszú és 3 cm. széles selyemrészéből és két vörös se-lyemből való, egyenként 8, illetve 16 cm. hosszú és 4 cm. széles kacsból áll. Az egészet skót se-lyemcsokor alatt vörössel behu-zott pajzsszerű alapra erősítjük.





21. sz. Csipkezsaket!

A csinos ékrúszinű zsaket számára egy 72 cm. hosszú, 3 cm. széles spachtelbetétet vágunk, köröskörül 7 cm. széles, elől csucsa vartt spachtelesipkével határolva. Az ujjak fölé eső külső széle alá 77 cm. hosszú betétet varrunk. Ezen betéthez erősítjük a 13 cm. széles, 90 cm. bő csipkefodorból álló s a karok alatt lekeskenyített ujjakat. A részeket hátul egy-két szabadöltéssel, oldalt pedig 10 cm. hosszú betétesikkal egyesítjük. Szükséges




10-11. sz. Diszes kötény hölgyeknek. Szab.: mintaiv XXVIII. sz., 148-152. fig.

anyag: kevés tüll; 180 cm. hosszú, 13 cm. széles csipke; 4 m. hosszú, 7 cm. széles csipke; 3 1/4 m. hosszú, 3 cm. széles betét.

12-13. sz. Diszes kötény leányoknak. Szab.: mintaiv XIII. sz., 62-63. fig.

forma széles pántból áll, a melyeket az alapnak megfelelőleg csücskös sarokba varrunk be. A 22 cm. belső hosszúságra rövidített bélésujjak alsó szélét 70 cm. hosszú, 15 cm. széles egyenes sifoncsikból való kis dudorral borítjuk. A szélét 27. cm. bő bordürből való foglaloába foglaljuk. A félhosszu s a felső szélén csillagtól csillagig behuzott bársonyujjakat a 18 fig. adja az alsó ujjfél előrajzolt körvonalával. A derék alsó szélére erősített övráncolt.



14-17. sz. Sport toalettcikkek.

hangversenyhez, délelotti, esküvőhöz, s ehhez hasonló esetekhez való öltözet. Ehhez 40 sz.

A csinos ruha, dacára hogy fekete és fehér csikos, mégis igen élénk hatású a XV. Lajos korabeli szabásu zsaket által. A testhez simuló zsaketet előlhosszu, hátul rövidebb lebbenynyel készítjük. A mellényszerien lekerekített előli részeket láthatatlanul egymásra kapcsoljuk és fönt a kis hajtókával kihajtjuk. A hajtókához párosul a lehajtott gallér. A csücskös kivágásba csipkezsabót és állógallert foglalunk. A meglehetősen szűk sonkauijjak hajtókával és fehér sifonfodorral végződnek. Selyemmel bélelt sifonból készítjük a kis uszállyal készített szoknyát is, a melyet fekete csipkeszoknya borít. Ugy a sifon, mint a selyemszoknyát dús fodrok emelik. A csipkeszoknya és zseb félig elkészítve is kapható.



18-20. sz. Új nyakkendők.

22. sz. Ruha kivarrt díszszel 3-5 éves leánynak. Szab.: mintaiv XIV. sz., 64-68. fig.

Anyag: 3 m. hosszú, 110 cm. széles fehér gyapjubatist; 5 m. hosszú, 1 cm. széles fehér atlaszszalag; 2 m. hosszú, 2 cm. széles spachtelbetét; 1 1/2 m. hosszú, 1 cm. széles csipke.

A ruha számára a 64. és 65. fig. szerint szabjuk a bélésderekat, fönt a vonalig betétekből és keskeny díszöltésekkel kihimezett szövetpántokból való vállpánttal borítva. A felső szélén behuzott csipkével határolt pánt és betétből áll a nyakfoglalo. Alul a hátul gombolt bélésderékhoz egy egyenes 13 cm. hosszú, 10 cm. bő, 10 cm. széles plüssével határolt bélészsoknyát erősítünk. A bélésderekat és szoknyát együttesen borítja a kis rajz 67. fig. szerint készített felsőszövet. Adat szerint ráncokba rakjuk, fönt 1 cm. széles fejecskét hagyva és alul a vonalon, valamint az alsó szélén két keskeny szegélybe tűzve. A fejecske és szegélyek számára a szövetet külön számítjuk. A szoknyát ezenkívül a szegélycsoportok között díszöltések és 6 cm. széles, 3 cm. bő fodor díszíti. A felsőszövetnek a bélésre való erősítése után, a 66. fig. szerint készített ujjakat, azután pedig a kis rajz 68. fig. szerint készített felsőszövetujjakat erősítjük fel. Az utóbbit fönt és lent ráncokba rakjuk, fönt szintén fejecskét huzva, még pedig úgy, hogy a felső ránc a vállnál a derékra essen. Az ujjak alsó szélét huzott csipke határolja. Kép szerint rozettákat varrunk fel.

33. és 34. sz. Látogatóruha kockás bársonyból. Szab.: mintaiv IV. sz., 16-18. fig. Anyag: 12 m. hosszú, 160 cm. széles bársony; 1 1/2 m. hosszú, 6 cm. széles japán bordür; 3/4 m. hosszú, 120 cm. széles krémszinű sifon; 1 m. hosszú, 2 cm. széles spachtelgalon; 2 selyemből.

A csinos, levendulakék kockás, fekete bársonyruha szoknyáját az október 1. megjelent számunk kis rajzának 107. fig. adja. Kép szerint 7 cm. széles bársonypántokkal díszítjük és alája bélészsoknyát veszünk. A vállpántot a 16. fig. szerint szegélybe vartt sifon, bordür és spachtelgalonból készítjük és kissé behuzva a bluzszerű felsőszövetderékhoz erősítjük. A díszrész alapját a 17. fig. adja (figyelembe véve a kihajtást). A dísz, a mely a finom vonalig a vállpántot borítja, három egy-mást borító egy-



6-9. sz. Készlet nyustból (gallér és karmantyú).

36-38. sz. Új látogató- és estélyi kalap.

A 36. sz. elegáns, fehér bársonykalapot szalonban, vendéglői vacsorák, kiállítások és sétahangversenyeken használjuk. Egyetlen díszét világoskék structollak alkotják. A 37. sz. kalap fiatal leányoknak való. A széles karimája elől öblösen felhajlik és köröskörül brodosan behuzott tafatocsikkal van beszegve. Tafatóból készítjük a csinos csokrot is, a melynek kaesait az egyik oldalon kis selyemgrellekkel varrjuk. Az eredetileg világoszürke és halványkékkel díszített kalap minden színben készíthető. A 38. sz. sima fekete tafatóval behuzott harangkalapot a külső szélre vartt bársonyrátét díszíti csinosan, a melyhez még három díszgomb és kékeszöld színűnyalaku fantáziakécsag párosul. A karima belső oldalát bársonnyal borítjuk. A kalapot elől keskeny kengyellel támasztjuk meg.

43. sz. Bársonyruha. Ehhez 39. sz. Szab.: mintaiv XIX. sz. 85-93. fig.

Anyag: 7 m. hosszú, 120 cm. széles veloursifon; 2 m. hosszú, 115 cm. széles sifon; 1 m. hosszú, 15 cm. széles fekete atlaszszalag; 1/4 m. hosszú krémszinű szegélybe vart tüll; 3 m. hosszú keskeny aranycsipke; 6 straszkövekkal díszített acélgomb; 200 m. hosszú zöld selyemsujtás; 1 1/2 m. hosszú 4 cm. széles krémszinű tüllesipke.

Mintánk szittzöld bár-



21. sz. Csipkekabát derék és bluzra.

szoknyarészeket a kis rajz 93c. fig. szerint kiegészítjük. Épp úgy a 93a. és b. fig. szerint vágott ujjakat a kissabás előtt, a hasítékvonal mentén A-tól B-ig egybevarrjuk. A szoknya készítése kü-




22. sz. Ruha kivarrt díszszel 3-5 éves leányknak. Szab.: mintaiv XIV. sz., 64-68. fig.

23. sz. Ruha alsó bluzzal 9-11 éves leányknak. Ehhez 27. sz. Szab., magy.: mintaiv XXVI. sz., 134-141. fig.

24. sz. Öltözet 7-9 éves fiúknak. Szab., magy.: mintaiv XXV. sz., 123-133. fig.

önösebb gondot ad. A 85. és 86. fig.-nak kis ajz szerinti lószaban való megtartása miatt a mértéket a kerek varrásnál, a 16-nál fektetjük le s innen mérünk lefelé mindkét oldalt. Ugyanezen kezdjük meg a részek összevarrását is. A 87. fig. szöveti hálójára a finom harántvonal mentén, keskeny ejcskét húzunk. A szoknya alatt puha selyembélésszoknyát viselünk, 10 cm. széles plisszével. A hátulzart bélésderékre a finom vonalig a 88. fig. szerint felerősítjük a szegélybe varrt tüll és aranyesipkéből való vállpántot. A sujtáshímzés a vonaltól a szélig terjed. A bélésderéknek a 89-92. fig. szerint készített felsőszövetvel való borítása előtt, az ujjak alatt bluzszerű bársonnyal borítjuk s az ujjakat a karöltékbe foglaljuk. Az ujjaknál a 20 cm. belső hosszúságra rövidített bélésujjakra egy kis dudort erősítünk, ezt 100 cm. bő, 20 cm. széles csiklól készítjük és fejcskével a bélésujj alsó szélére erősítjük. A dudorhoz 7 cm. m., 26 cm. bő tüll és aranyesipkéből való foglalt erősítünk, csipke.




28. sz. Hátlokötös babának. Szab., magy. és hátkép: mintaiv XV. sz., 69-73a. fig.

fodorral határolva. A 93a. és b. fig. után vágott bársonyujjakon, a duplavalonak szerint hasítékokat dolgozunk ki s az így nyert foglalónak széleit keskenyen befelé fektetjük és a felső, jelzés szerint ráncolt ujjszélre erősítjük. Az ujjvarrás kidolgozása után, a foglaló cakkjait, 32-nél a másik felére félceljük. Az ujjak felső szélét csillagtól csillagig behuzzuk. A 89-92. fig. szerint szabott (a finom hosszvonalak a sujtáshímzést jelzik) felsőszövetderéket szám szerint egymásra erősítjük, kereszt és pont szerint ráncoljuk és a bélésre varjuk az előli és hátsó felső szélét, csillagok között behuzva. A vállpánt a derék felsőszövetére fekszik. A derékre dolgozott, fekete atlaszszalag öv, hátul mindkét oldalt, sujtásdísz alatt végződik. A 92. fig. szerinti második hátrészt alul a finom harántvonal mentén fejcskébe húzzuk épp úgy, mint az alsó szélén is, a hol a szoknyára kapcsoljuk. A gombdíszkép szerint alkalmazzuk.

46. sz. Bársonyruha paszomántdíszszel. Ehhez 42. sz. Szab.: mintaiv XX. sz., 94-97. fig.
Anyag: 9 1/2 m. hosszú, 55 cm. széles velv; 22 m. hosszú, 1 1/4 cm. széles paszománt; mintegy 35 m. erős sujtás; 2 m. hosszú, 100 cm. széles sifon; 65 cm. hosszú, 7 cm. széles filébordúr; 6 filéigura 1 1/2 m. hosszú, 4 cm. széles bronzszínű tüllgalon; 80 cm. hosszú, 15 cm. széles szalag; 2 tucat díszgomb; 1/2 m. selyem

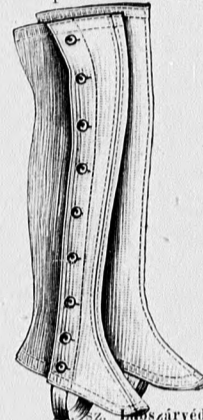
29. sz. Zsaket bársonyból ujjakkal. Szab., magy. és hátkép: mintaiv VII. sz., 34-39a. fig.



30. sz. Félig testhezálló zsaket bársonyból. Szab., magy. és hátkép: m. iv XXIV. sz., 117-122a. fig.



31-32. sz. Kilenelaphól való szoknya, kiugró ráncsal bluzkhoz. Szab., magy.: mintaiv XVII. sz., 77. fig.



33. sz. Hosszúvédő 10-3 éves gyermeknek. Szab., magy.: mintaiv XVI. sz., 74-76. fig.

ránca rakjuk. Fönt az előli ránca kissé takarja a hátsót, még pedig úgy, hogy az a. kereszt az a. pontra és kereszt a pontra essék. A ráncozat sujtáshurkokkal egyesített gombok díszítik. Az utolsó sujtásor mellett, a hátsó lapon rajz szerint bevarrást dolgozunk ki, csillagtól fogva pedig behuzzuk. A zárás hátul van. A hátulzart bélésderéket a 95. fig. után vágott vállpánt borítja, a mely fönt, a finom izezett vonalig, hosszában egymás mellé tektetett galonból, lent pedig himezett filéfigurából áll. A betétet és figurát zöld sifonnal béleljük. Hasonlóképpen a galonból való állógallért is, a melynek felső szélét zöld selyemmel paszpolirozuk, fonnott fekete és zöld sujtással áthuzva. A hát- és előrész felsőszövetét a 96. és 97. fig. szerint szabjuk, vágott felsőujjakkal. Az előli részek fönt, plisszével díszített sifonbetét felett szétnyílnak. A felső szél s az első finom vonal között, az előli és hátrészt felváltva paszománt és sujtással díszítjük. A következő függőleges, illetve vízszintes vonalak között hasonló dísz van. A sujtással határolt paszománt csokorbojttal végződik. A felsőszövetrészeket szám szerint a vállpánthoz varjuk s az alsó szélén hátul csillagig ráncoljuk, előli pedig csillagig behuzzuk és derékban a bélésderékre erősítjük. A részek a vállakon nem fekszenek egymásra s így a sifonujjak kilátszanak alóluk. Az utóbbit a dec. 1-én megjelent számunk kis rajzának 16a. fig. szerint szabjuk, négy egyenként 3-3 cm. széles szegélybe varva, a szövetet ehhez külön számítva. A meddig az ujjak láthatók, addig a szegélyeket két-két plisszével határoljuk. A zöld sifonnal bélelt filébordúrból való ujjfoglalt felsőszélét fölé egy zöld selyemből való selyembandót varunk, a mely kis csokorral végződik. Az alsó szélét tüllgalon határolja. Az övet fekete szalagból készítjük.



26. sz. A 3. szám háta.

27. sz. A 23. szám háta.

47. sz. Ruha tunikadíszszel. Ehhez 52. sz. Szab.: mintaiv XXI. sz., 98-106. fig.
Anyag: 5 1/2 m. hosszú, 120 cm. széles posztó; 1/2 m. hosszú hasonlószínű és 30 cm. fehér crepe de chine, egyenként 100-100 cm. szélességben; 110 cm. hosszú, 3 cm. széles fehér filécsipke; 70 cm. hosszú, 2 1/2 cm. széles aranyfilébetét; 85 cm.



33-34. sz. Látogatási ruha kockás bársonyból. Szab.: mintaiv IV. sz., 16-18.



36-38. sz. Új látogató- és estélyikalap.

a betétre erősítjük. A hátsó bal felsőszövetet s a 103. és 105. fig. szerinti dísz csupán a közepet jelző finomvonallal vágjuk. A díszrészeket a hátrésze gomboljuk. (Lásd a gombok felvarrását jelző csillagokat a 103. fig.-án s a 105. fig.-án a gomblyukak dupla vonalát.) A felsőszövetet hátul csillagtól az alsó szélén ráncoljuk, elől pedig csillagtól behuzzuk s így erősítjük a bélésderékra. Az előli dísz alsó szélét kereszt és pont szerint ráncoljuk (a balátnyulika jobbra), azután szám szerint az őv alá erősítjük. Az őv felvarrási vonala adva van. Az ővet ráncolt fekete libertiszalagból készítjük, oldalt kis bevarrásokkal testhezállóra csináljuk és hátula felsőszövettel együtt két csucsa vágva zárjuk. A 106. fig. szerint szabott felsőszövetujjak szabadon lelőnek (a szabásnál figyelembe veendő a behajtás). Az ujjakat a fiókszerű rajzon belül finom harántszegélyekbe varrjuk s a szemközt fekvő varrás szélén 24 cm. hosszan behuzzuk, ezenkívül kis szövetgombokkal végződő haránt ráncokba rakjuk. Fönt kereszt és pont szerint ráncoljuk. A szegés 1 cm. széles. Az előli 24 cm. hosszú bélésujjak alsó szélét kék creppe de chine dudor borítja és 8 cm. m., a szélén zsinórbetét felett letűzött és fejcskével díszített kézelő zárul hozzá.

48. sz. Posztórúha lyukacsos filé- és tunikadíszszel. Ehhez 50. sz. Szab.: mintaiv VI. sz. 28-33. fig. Anyag: 4 1/2 m. hosszú, 138 cm. széles barna posztó; 1/2 m. hosszú, 100 cm. széles ékrúszini filészet; 1/2 m. hosszú vágott barna szövet; 2 1/2 m. hosszú, 137 cm. széles világosbarna sifon; 1 m. hosszú, 3 cm. széles fehér túllbetét.



39. sz. A 43. szám eleje.

35. sz. Látogatóhoz, hangversenyhez, délelőtti esküre s ehhez hasonló esetekhez való öltözet. Ehhez 40. sz.

hosszu, 18 cm. széles libertiszalag; 35 kicsi és hat nagyobb posztógomb.

Csinos a pasztelkék posztórúhának harangalaku szoknya, amelynek bal fele, elől a jobbra átnyul; ez utóbbi pedig részben eltakarja a 99. fig. szerinti tunikalapot. A szoknya jobb és bal felét a kis rajz 98. fig. szerint szabjuk. A ballapot elől 5 cm. szegélyvel a jobbra tűzzük. (Lásd az előli közepet a 98. fig.-án.) A 99. fig. szerint szabott tunikalapot csupán egyszer szabjuk ki. Előli 1-től 2-ig, alul pedig 6-ot a jobb félre, hátul pedig 5-el a bal félre fekszik. A tuléro szélét 5 cm. széles szegélybe tűzzük. A szoknyát fent oldalt, csillagtól csillagig rátartjuk. A bélészoknyának 12 cm. m. fodra van. A hátulzart bélésderékát elől és hátul, a 100. és 101. fig. szerint fehér sifonból készített betéttel borítjuk, sima vonalig huzott, fehér crepe de chinével díszítjük. Lefelé, hátul sima (közepén végig egyben) elől pedig mellényszerűen, kék crepe de chinével borítjuk. A felső és jobb előli szélét zsinór felett letűzzük, azután a körvonal szerint a balra átfektetjük és kis szövetgombokkal díszítjük. A hátsó betéttel balra átkapcsoljuk. Az aranyfilébetéttől való állógallért fent és lent fehér filécsipkével határoljuk. Hasonló dísz van a betétnél elől. A derék felsőszövetét s a felsőszövetujjakat önállóan varrjuk össze. A derék felsőszövetét a 102. és 103. fig. szerint szabjuk s a 104. és 105. fig. szerinti díszrészszel

lapot baloldalt 5-től 6-ig, jobboldalt pedig a vonalon át a felsőszélég terjed. Baloldalt hasítékokat dolgozunk ki. A bélésderékát hátul kapcsoljuk. A vállpántot és állógallért huzott sifonból és túllbetéttől készítjük. A 29. és 30. fig. adja a vállpánt alapját, a betét felvarrási vonalával. A 31. és 32. fig. szerint vágott előli és hátsó felsőszövetrészt szám szerint összevarrjuk és a vállon, a finom vonalak között, sűrűn áttűzött pántot varrunk alá. A felsőszövetnek előli, illetve hátsó szélét, a mély karöltökhöz hasonlóan, tafotapaszpól biztosítja. Az egyenes, mintegy 80 cm. bő, 13 cm. hosszú, filébordúr felsőujjakat a vállakon rátartva és a karok alatt ráncolva, a karöltő alá foglaljuk. Az előli és hátsó kivágás szélé alatt pontosan 5 cm. széles a filésik. A mintázat kockás papírra van nyomva. Ennek nagysága szerint választandó meg a filészet kockáinak a nagysága, s a mintát a szövet alá fektetjük s a lyukacsos munka könnyen kidolgozható. A minta egy részét természetesen nagyságban adja az október 15-én megjelent számunk 61. fig. Ha a mintának megfelelő nagysága a filészetet, ugy a mintát a rendes szokás szerint dolgozzuk ki. A díszrészek széléit, a felvarrások után, 1 cm. széles selyemgalddal határoljuk. A felsőszövetet ugy elől,



40-42. sz. A 35., 45. és 46. sz. hátkepe.



min...
nás...
sze...
taf...
hát...
A...
erő...
raj...
var...
hár...
huz...
lyu...
rü...
49...
Eh...
nyag: 12 m...
m. hosszú, 1...
5 cm. széles...
selymgalnd...
A csinos...
rajz 19a-d...
lval. A réz...
cm. közök...
keskeny túll...
al határolt



43. sz. Bársonyrúha sifonra varrt sujtással. Ehhez 39. sz. Szab.: mintaiv XIX. sz. 85-93. fig.

44. sz. Csüngörúha 2-3 éves leányknak. Szab.: magy.: mintaiv XXVII. sz., 142-147. fig.

45. sz. Rúha tafolapjának és bl... Ehhez 41. sz. Szab.: magy.: mi... XXII. sz. 11-112. fig.

42. sz. mintaiv.



mint hátul, a finomvonal szerint egymásra fektetjük s alól kereszt és pont szerint ráncba rakjuk. A derék végét tafotából való ráncolt öv képezi, a mely hátul áttűzött posztópánt zárul. A 27 cm. hosszú ujjakat a bélésbe erősítjük. A felsőszövetujjakat a kis rajz 33. fig. szerint sifonból vágjuk; a varrás és vonalak mentén, zsinór felett háromszor, valamint főt és lent behuzzuk. Az ujjak alsó szélére keskeny lyukacsos filédiszt varrunk kézelőszerűen. A derekat alól oldalt szükségszerűen sifonnal borítjuk.

49. sz. Látogatóruha fiatal leányoknak. Ehhez 51. sz. Szab.: mintáiv V. sz., 19-27. fig.

Anyag: 12 m. hosszú, 62 cm. széles fehér meszalinselyem; 6 1/2 m. hosszú, 10 cm. széles valenziensipke; 5 m. hosszú, 120 cm. széles selyemtüll; 1 m. hosszú, 5 cm. széles ezüsttüll; 2 1/2 m. hosszú, 1 cm. széles selyemgaland; 4 m. hosszú, 2 cm. széles ezüstcsipke. A csinos ruhának béleletlen szoknyáját a kis rajz 19a-d. fig. adja, a pánt- és rüszdisz vonalival. A rézsut pántok 3, 5 és 9 cm. szélesek és 1 cm. közökben vannak felvarrva, a felvarrásnál keskeny tüllrüssel díszítve, a melyre egy galandtal határolt ezüst tüllcsik fekszik. A szoknyát



49. sz. Látogatóruha fiatal leányoknak. Ehhez 51. sz. Szab.: mintáiv V. sz., 19-27. fig.

47. sz. Ruha tunikadiszszel. Ehhez 52. sz. Szab.: mintáiv XXI. sz., 98-106. fig.

48. sz. Posztóruha recebetét- és tunikadiszszel. Ehhez 50. sz. Szab.: mintáiv VI. sz., 23-33. fig.

főt behuzzuk és egy foglalóba erősítjük. A hátulzárt bélésdereket a 20-24. fig., a felsőszövetrészeket a 25. és 26. fig. adja. Az utóbbiakat fent és lent csillagilag behuzzuk és szám szerint a bélésderékra erősítjük, a kar alatt szükségszerűen ráncolt tüllrel borítva. Az ujjak tüllbandó mellett csipkével végződnek, dupla fodorként borítva az ujjakat. A vállpántot, illetve a diszt, a 27. fig. adja. Rajz és kép szerinti, sűrűn húzott selyemtüllcsikokból és galanddal határolt, sima ezüsttüll csikokból készítjük, az alsó szélén 3 cm. széles selyemfodorról határolva. A felső szélét ezüstcsipke határolja. A nyak kivágásba valenziensipkét fércelünk. Az öv ráncolt. A diszt rozetták egészítik ki.

55. sz. Ruha fiatal hölgyeknek. Szab. és hátkép: mintáiv I. sz., 1-6a. fig.

Anyag: 5 1/2 m. hosszú, 110 cm. széles posztó; 60 cm. hosszú barna fehér csikos bársony; 60 cm. hosszú tafota, egyenként rézsut vágva; 1 m. hosszú, 100 cm. széles csipkeszövet; 20 m. sujtás; 10 cm. hosszú selyem.

A csinos barna posztóruha felsőszövet szoknyáját bélésszoknyával viseljük. Az első elöl 14, hátul 24 cm-nyire az alsó szélétől, 3 cm. széles rézsut pánttal díszítjük. Ugy ezt, mint a derék pántdisztét, hasonlószínű sujtással határoljuk és bársonnyal paszpólirozzuk. A kis vállpántot az 1. és 2. fig. szerinti csipkeszövetből készítjük. A megfelelő állógallért rozszaszínű selyemmel paszpólirozzuk. A 3a. és b. fig. szerint vágott derék felsőszövetet, a kiszabás előtt, a hasítékvonal mentén A-tól B-ig egyesítjük. A felsőszövetet kereszt és pont szerint

ráncoljuk s a vállpántra erősítjük. A felvarrást az 5. fig. szerint vágott pánt takarja. A vállrészt számára, melynek alapját a 4. fig. adja (a behajtás figyelembe vételével), a szövetet három egyenként 3-3 cm. széles szegélybe varrjuk. A külső szélét 4 cm. széles rézsut pánt díszíti. A belső szélét, a finom vonal szerint (9-től 10-ig), a derék felsőszövetére erősítjük. Ezt az alsó szélén a 6. fig. szerinti keményített pánt díszíti. A ráncolt barna tatotaövet hátul kis fejecske alatt zárjuk. A dudoros ujjak 7 cm. magas csipkefogalóval végződnek; az alsó szélét 3 cm. széles bársonypánt díszíti. A vállakat és pántokat sujtáslapok ékesítik.

56-59 sz. Új legyezők.

A díszes legyezők hangversenyre és színházra való. Az első 20 cm. hosszú és a vadkacsa kék és zöldszínt játszó tollaiból, valamint sárgás csiku tollakból van készítve, eredeti cakkos formában. Az 59. sz. fehér és a végein világos színűre festett legyező 36 cm. hosszú. Mindkét legyezővázát sötét teknősbékaöntéből való. Az 57. sz. fehér gázlegyezőt díszes arany pillangós himzés díszíti, víztestesű képecskét határolva. A váza arannyal kirakott elefántcsont. Igen értékes a finom elefántcsontból való 17 cm. m., 58 cm. széles legyező, a melyet művészfestés díszít a rokoko korból.



50-52. sz. A 47-49. szám hátképe.

41. sz. Ruha tafotafoknya és bluzzal. Ehhez 41. sz. Szab.: magy.: mintáiv XXII. sz., 17-112. fig.

46. sz. Bársonnyruha paszmántdiszszel. Ehhez 42. sz. Szab.: mintáiv XX. sz., 94-97. fig.

60. sz. Sifonfátyol új kerek alakban. A legutolsó divat követelményeinek megfelelőleg



65. sz. Látogatási vagy sétaruha (berakott szoknya és hosszú kabáttal).


szoknyák felerősítésénél különféle, kedves változatosságot mutatnak be ezen tartók, a melyeknek végei, bojtokkal díszítve, szabadon lógnak le. A 71. sz. tartókat finom selyemsujtásból készítjük. Erős zsinór és keskeny paszománttal egyesített, kerek, rozettaszerű figurákból áll, az egyes figurá-

kat díszes levél formában egyesítve. Az egészet paszománttal fogjuk körül. Az alak szerint készített tartók 58 cm. hosszú és a közepén 6 cm. széles. Hasonló nagyságúak a 72. számú tartók is. Ezeket fehér posztóbból készítjük, többféle színű selyempaszománttal és aranykantillel díszítve. A közöket zsenillapettyek töltik ki. Az egészet fehér selyem aranyfonállal átdolgozott galand veszi körül. Megfelelő rozetták és bojtok fejezik be a díszeket.


81. sz. Csipkebluz. Ehhez 86. sz. Szab.: mintáiv X. sz., 49. és 50. fig.

Anyag: 2 m. hosszú, 110 cm. széles fekete csipkeszövet; 3/4 m. hosszú, 50 cm. széles fehér tül; 15 cm. hosszú fekete sifon; 1 1/2 m. hosszú, 3 cm. széles fekete bordűr; 3 fekete figura és 1/2 m. hosszú, 4 cm. széles fehér tüllbetét; 5 cm. hosszú, világoskék bársony.

Az elegáns, színházi és hangversenyre alkalmas bluzt a 49. fig. szerint szabott (az előli és hátrészt) fehér sifonbélésre dolgozzuk, fekete csipkeszövetből. A vállpántot és állógallért fehér tüllből készítjük. Ezeket fehér betéttel borítjuk és 1 1/2 cm. széles arany-



71-72. sz. Új paszomántdísz.



Báli fehérnemű.

73-75. sz. Ing, rövid szoknya és alsóderék hölgyeknek. Szab., magy.: mintáiv XII. sz., 56-61. fig.



76. sz. Köpeny. Szab., magy.: mintáiv XVI. sz., 78-81. fig.

látszó spachtelbordűr takarja. Az előli részre három rózsát varrunk fel fűzészzerűen. A felsőszövet alsó szélét előli és hátul csillagig ráncbarakjuk és az előli csillagig behuzott béléssel egyesítjük és megfelelő bőrségű foglalóba erősítjük. A belső varráson 30. cm. hosszú bélésujjakat 70 cm. hosszú, 18. cm. széles fehér tüllcsikkból való, fejcskével végződő két dudorral borítjuk. Ezt szabadon borítják az újdudorok, az október 15-én megjelent számunk kis rajzának 32. fig. szerint szabva, a finom vonal tekintetbe vétele nélkül 10 cm.-el rövidebbre szabva. A dudort az alsó szélén 30 cm. bőségre behuzzuk és bordűrrel határoljuk.



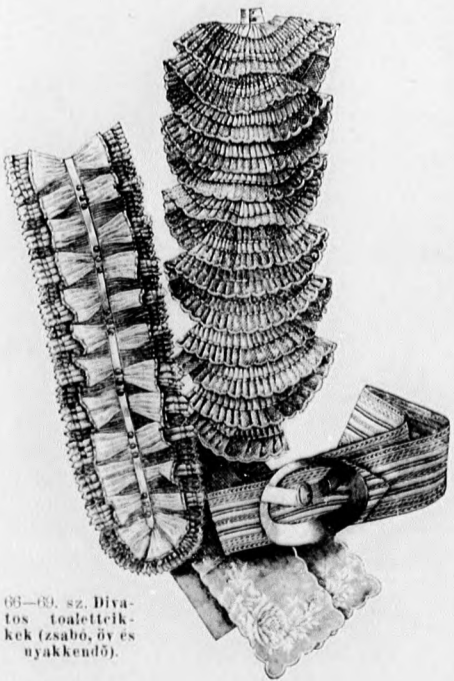
70. sz. Gallér plüszövetből. Ehhez 77. sz.

pillangókkal kivarrt, világoskék bársonypaszpollal határoljuk. A vállpánt alsó szélét simán (lásd a 49. fig. vonalát) a bluzbélésre varrjuk egy tüllcsikkal és a nyakkivágás körül behuzzuk. A kis rajz 50. fig. után vágott felsőszövetet előli és hátul csillagig behuzva, a vállpánthoz erősítjük. A felvarrást a 2 cm. széles sifonplüssé alul ki-



77. sz. A 70. szám háta.

78. sz. A 76. szám háta.



81-83. sz. Divatos toalettkek (zsabó, öv és nyakkendő).



53-54. sz. Ruha erősebb hölgyeknek. Szab. magy.: mintáiv II. sz., 7-9. fig. 55. sz. Ruha fiatal hölgyeknek. Szab. hátkép: mintáiv I. sz., 1-6a. fig.

125 cm. átmérője van a kerek fehér sifonlegyezőnek. A szélét belészótt tüllcsipke képezi. A fátyolt simán a kalapra borítva, az izlésnek megfelelőleg, vagy egész köröskörül egyforma hosszan viseljük vagy elől rövidebbre hagyjuk. Az így keletkezett szerpentinrácok által könnyen hátra lebbenthetjük a fátyolt. A mindenféle divatos színben kapható fátyolt tüllből is készíthetjük, simán vagy pedig kis plisséz- vagy bodordíszszel is.



61-62. sz. Elegáns bluz.


61. és 62. sz. Elegáns bluzszerű derék.

Anyag: 1 m. hosszú, 45 cm. széles kremszínű gipürszövet; 2 1/2 m. hosszú, 15 cm. széles gipürscipke; 1 m. hosszú, 120 cm. széles kremszínű sifon; 1 1/2 m. hosszú, 110 cm. széles heliotropszínű gyapjuszövet; 3/4 m. hosszú hasonlószínű selyem.

Csinos mintánk igen alkalmas már nem egészen divatos alkalmi ruhának felújítására, mivel a bluzszerű derékhoz kevés szövet szükséges. Az elől közepén zárt bélésderékat elől és hátul gipürszövetből való hosszú vállpánt borítja. A bő, félhosszu dudoros ujjakat csipkefogalóval a bélésderékba foglaljuk, azután a válltól 15 cm. széles csipkét varrunk a bélésre, a divatos karöltöt maszkírozva úgy, hogy az ujjak alatt, 10 cm.-el a

derék fölött összeérjenek. A derék felsőszövetét elől, hátul és oldalt gazdag tamburirózás díszíti, amelyet a bluz színéhez hasonló paszománt egészít ki. Az ujjak alatt a himzés folytatódik, az övön túl rövid, a csipőre fekvő lebbenyt alkotva. A himzés felső és alsó széléhez selyempánt párosul az előli és hátrészt a vállakon összerakta. Ezzel díszítjük a vállpántot is, elől a közepén pedig divatos kis csokrokba kötjük.

65. sz. Láto-gató- vagy sétarnha. Anyag: 7/8 m. hosszú barna, 1/4 m. hosszú fehér posztó; egyenként 120-120 cm. szélességben. A béleletlen szoknyát



56-59. sz. Új legyezők.

minden egyes lapjának felvarrásánál több hátrafelé fektetett, térdmagasságig letűzött, alul kiugró csipkés. Hátul két ráncosportegymásra fekszik. A hosszú világos selyemmel bélelt zsake-ten az



60. sz. Sifonfátyol új kerek alakban.

első, alul hasított előli részek és a második hátrészek kiszélesített vállakkal a félhosszu dudoros ujjakra fekszenek. Az ujjak fehér, tarka selyemhímzéssel díszített kézelővel végződnek. Ehhez hasonlóak a hajtóká, a lehajtott gallér s a rövid mellényrészek, a melyeket az eredeti mintán majdnem teljesen borít a fehér csipkezsabó és az állógallér. A további díszít paszomántgombok és ezeket összefogó zsinórlurkok adják. 66-69. sz. Új öltözet-cikkek. (Zsabó, öv, nyakkendő.)

A 66. sz. zsabó plissirozott 9 cm. széles, 150 cm. hosszú batisztesikből áll, a melyet hasonló, mindkét hosszoldalán valenzienscipkével határolt 11 cm. széles és 160 cm. hosszú csikra fektetünk. Mindkét csikot közepén behuzzuk és egy keskeny 40 cm. hosszú batisztesik alá tűzzük. A gyöngyházgombokat kép szerint varrjuk fel. Szükséges anyag: 1 1/2 m. hosszú, 80 cm. széles batiszt; 3 1/4 m. hosszú, 1 1/2 cm. széles csipke; 1 1/2 m. tüccat gomb. A 67. sz. zsabót szintén finom fehér batisztból készítjük. Szükséges hozzá 7 cm. széles, 3 3/4 m. hosszú csik, a melynek egyik oldalát valenzienscipkével, elől pedig ugyanilyen betéttel díszítjük és finoman plissirozzuk. Azután oda- és visszamenőleg 5 cm. széles, 40 cm. hosszú batisztesikra varrjuk. Szükséges anyag: 40 cm. hosszú, 80 cm. széles batiszt; 3 3/4 m. hosszú csipke; 3 3/4 m. hosszú betét, egyenként 1 1/2-1 1/2 cm. szélességben. A 68. sz. kép a végén kézhímzéssel díszített 10 cm. széles, 115 cm. hosszú molnyakkendőt mutat be. A 69. sz. fehér-fekete mintázatu, arannyal átszótt övet divatos alakú bronzsatt díszíti.

70. sz. Gallér plaidszövetből. Ehhez 77. sz.

Anyag: 5 1/2 m. hosszú, 120 cm. széles fekete-fehér kockás angol gyapjuszövet; kevés fehér posztó; 30 cm. hosszú rézsut vágott fekete barsz; 10 nagy gomb.

A több részből álló gallért úgy elől, mint hátul ráncok díszítik, a melyeket alul a gallérrészek hasítékába foglalunk, fölfelé pántszertien letűzve. A látszólag egy nagy gombbal megerősített ráncok a vállakon egymásra esnek. A gallér keskeny előrészeit felsőszövetvel keményítjük és felső sarkait a gallérral együttösen kihajtjuk, vele együtt bársonnyal borítva. A sálgallért fehér posztópánt veszi körül. A kezek átdughatása végett, a gallér előli részei közötti varráson, kellő hasítékot hagyunk; az előli széleket szélesen egymásra gombolva.

71 és 72. sz. Új paszomántdíszek.

Előtű bluzok, vagy derékaknak, a szoknyához használhatóvá tétele végett, gyakran kész, a szoknya színéhez illő paszománttal díszítjük. Ilyeneket mutat be a 71. és 72. számú kép. Ezek minden divatos színben a legkülönbözőbb anyagból kaphatók. A vállakon át fektetve, elől és hátul az övre erősítve viseljük őket. Reformruhákban, a



63-64. sz. Fázisruha (reform) szoknya és bluzzal. Szab. magy.: mintáiv III. sz., 10-14a. fig.





71. sz. Fotóblauz újabb mintáival. Előző 82. sz. Szab. magy.: mintaiv VIII. sz., 40-45. fig. 80. sz. Posztobluz kímzéssel. Előző 81. sz. Szab. magy.: mintaiv IX. sz., 46-48. fig.



82. sz. Alkalmi ruha répszővőből. Szab. magy.: mintaiv XXIII. sz., 113-116a. fig. 83. sz. Alkalmi ruha répszővőből. Szab. magy.: mintaiv XI. sz., 51-55a. fig.



81. sz. Alkalmi ruha fiatal hölgynek. Szab. és hátkép: mintaiv X. sz., 49-50. fig.

81. sz. Alkalmi ruha fiatal hölgynek. Szab. és hátkép: mintaiv XI. sz., 51-55a. fig.

Anyag: 12 m. hosszú, 80 cm. széles japánselyem; 1 m. hosszú, 90 cm. széles filészövet; 3 1/4 m. hosszú, 10 cm. széles filébetét; 3 1/4 m. hosszú, 3 1/2 cm. széles hasonló betét; 14 spachtelligura.

A fiatalos külsejű, rózsaszínű japánselyem ruhát filészövettel és betéttel díszítjük. A ruha alakja megfelel könnyű gyapjuszövetnek is valamint voile, margürette batiste de laine, sehez hasonlóknak. A dísz egyszerűsíthetjük is, a betét elhagyásával a szélén. A felső szoknyarészt a kis rajz 51. fig. szerint szabjuk, főt csillagig behuzva, 25 cm. széles, 375 cm. bõ, egyenes szövetrészszel határoljuk, a melynek felsõ szélét 6 cm. hosszán plisszírozunk s a szélétõl 6 cmnyire, 10 cm. széles betéttel díszítjük, ez alól a szövetet kivágva. Ezen szövetrészhez hasonló széles 530 cm. bõ részt varrunk, a melyet fõt szintén 6 cm. hosszú plisszírozunk. A hátulzart deréknak az 53. és 54. fig. szerint vágott felsõszövetet külön varrjuk össze és csupán derékban erõsítjük a bélésderékre. A vállpánt alapját az 52. fig. szerint szabjuk, az elsõ iverzett vonalig filészövettõl. Elõz rózsaszín japán spachtelligurák zárulnak; a vállpánt pedig plisszírozott fehér japánselyem alappal van ellátva. Az utóbbi a második finom vonalig terjed. A harmadik vonalig terjedõ plisszírozott rózsaszín rész felvarrását selyemhenger takarja. Ezen részek számára egyenes szövet csíkokat plisszírozunk



A 80. szám hátképe.



A 79. szám hátképe.



81. sz. A 51. szám hátképe.



87. sz. Részlet a 79. számhoz.

kellõ szélességre s a ráncokat a felsõ szélén egymásra toljuk.) A vállpánt alsó szélét betét képezi. Az elõli és hátrészt, az 53. és 54. fig. szerint szabjuk. A részeket fõt csillagig behuzzuk, és két 3 és 1 1/2 cm. széles, dupla, kissé huzott részut csik alatt a vállpántra illesztjük. Az alsó szélét elõl behuzzuk, hátul ráncoljuk. A karöltõt sima betéttel határoljuk, a mely alá 5 cm. széles külsõ szélén hengerrel végzõdõ plisszírozott rózsaszín japánselyem csíkot foglalunk. Az ujjrudort a kis rajz 55. fig. adja. A látható módon és rajz szerint filészövet és plisszírozott selyembõl készítjük, a mibõl betéttel határolva, a 8 cm. széles ujjfogalót is csináljuk. A 20 cm. széles selyembõl készített övet alul 6, hátul 7 cmnyire a deréktól erõsítjük meg a derékre, a felsõ szélénél fogva. Hátul rozettadisz van