



A Divat Ujság megjelenik havonként kétszer, minden hónap elején és közepén. Szerkesztősége és kiadóhivatala: Budapest, VIII. ker., Rótt Sándor-utca 4. sz. Előfizetéseket csakis napitári 1/2, 1/3, 2/3, és egész évre fogad el bármelyik hazai könyvkereskedés, meg a kiadóhivatal.

negyed 2 kor. 20 fill. postai szétküldéssel.

Minden számban szórakoztató melléklet és kétoldalas szabásmintái. Havonként színes divat- és kézimunka-melléklet. Havonként változóval a nyolcoldalas Tünder Ujjak iparművészeti ujság. Családi Monogramlap lapjai és színes kézimunka-kép.

1. sz. Pongyola rövid derékkal. Ehhez 15. sz. Szab: mintái, VI. sz., 22-28. fig. Anyag: 5/8 m. hosszú, 120 cm. széles könnyű lila gyapjúkrepp, 6 m. hosszú, 2 1/2 cm. széles sárgás csipkebetét, 75 cm. hosszú, 2 1/2 cm. széles selyemszalag, 175 cm. hosszú, 16 cm. széles tüllcsipke, négy nagy gombfele. Mintánkat a dísz megváltoztatásával könnyen egyszerűbbé tehetjük, így a csipkebetéteket tetszésszerűnt pántokkal, vagy tűzessorokkal helyettesíthetjük, a bugyos ujjak helyett az október 1-én megjelent számunk 51. fig. szerinti sonkaújjakat alkalmazhatunk s a kis kivágást betét és állógallérral tölthetjük ki. A 22. és 23. fig. után vágott, előlkapcsolt, rövid bélel-derekat 7 cm.-el az alsó széle felett a kis rajz 26. fig. után vágott, behuzott csüngőlapokkal s elől az adott felső harántvonalig, hátul pedig mintegy 6 cm-el a nyakkivágás alatt húzott felsőszövetel borítjuk. Az utóbbihoz fűnt sima vállpántreszek zárulnak. A 28 cm. belső hosszúságra rövidített bélesujjakat a kis rajz 25. fig. után vágott felsőszövetűjjakkal takarjuk, az utóbbiakat a sima vonalig, 1 1/2 cm-nyi közökben sűrűn behuzva. Az alsó szélelől fölmenőleg három 12-12 cm. hosszú, 2 1/2-2 1/2 cm. széles pántokat varrunk fel, a melyeknek felső sakaik látszólag kis szalagrozetták erősítik meg. A 26. fig. szerint szabott, keményített és betéttel határolt hajtóka alá 85 cm. széles, elől 13 cm. hosszú bekeskenyített csipkefodrot erősítünk. A 27. fig. szerinti övvel vágott széles vállgallért (nyelmebe veendő a behajtása) áthuzódó gázbetétekkel és kép szerint két sor betéttel díszítjük, könnyű szaténal béleljük és a 22 és 23. fig. vonaljelzése szerint, mintegy mellmagasságig a derékre erősítjük. A 28. fig. szerint a kisebb felső gallér vonalának figyelembe vételével szabott, a két egymásra tűzött lehajtott gallért vászonnal keményítjük, szám szerint felvarrjuk s a pontozott vonal mentén kihajtjuk. Az előli kapcsolást elrejtő díszgombokat felsőszövettel behuzva, kihimezzük.



3. sz. Háziruha berakott bluzával és harangszoknyával. Szab: mintái XXI. sz.,

1. sz. Pongyola rövid derékkal. Ehhez 15. sz. Szab: mintái VI. sz., 22-28. fig.

2. sz. Ruha (reform) fiatal asszonynak. Ehhez 19. sz. Szab: mintái I. sz., 1-4. fig.

3. sz. Háziruha. Berakott blúz és harangszoknya. Szab: mintái XXI. sz., 88-90. fig.

Melléklet a Divat Ujság 23. számához.

88-93. fig. Anyag: 13 m. hosszú, 52 cm. széles szürkés-kék bársony, 110 cm. széles, 1/4 m. hosszú világos posztó, 4 darab bársony- és 3 nagy gyöngyházgomb. Ezt a helyes és fiatalos ruhát ránccal és tűzéssal díszítjük. A kis rajz 88. fig. után készített szoknya sima előli lapját a kereszt és pont szerint berakott, letűzött harangformájú lappal állítjuk össze. A haranglapoknál az egy-egy 2 cm. széles harántszegélyhez a kiszabásnál szövetet adunk, ugyancsak a hátsó ráncra. A megfelelő nagyságu bélésre dolgozott blúz szövetét mai mintaivünk 89-93. fig. szerint szabjuk. Miután kereszt és pont szerint beraktuk, az előli négy ráncot végig letűzzük, a két utolsót mellmagasságig, azonkívül még pántszerűen. Az előrészt a 90. fig. után vágott vállpántra tűzzük. A 91. fig. minta szerint vágott hátrésznek alsó szélét csillagtól csillaghoz illesztjük és a bélésre erősen kifeszítjük. Az előli gombolást 5 cm. széles ránccal fedjük. A 92. fig. szerint készített és gázzal bélelt lehajló gallért posztóból vágjuk. Az övet a 93. fig. után vágjuk. Az ékalaku ujjakat 4 cm.



4-6. sz. Három divatos estéli hajviselet.



7-8. sz. Állógallér és kezélő.




9. sz. Állógallérdísz.

széles posztóhajtóka-val látjuk el.

4-6. sz. Három divatos estélyi hajviselet. A divatos hajviseleteknél még mindig az erős kísítés s a visszafésülés a lényeges, a melyeket betétekkel töltünk ki.

A 4 sz. képen a hajat elől jobboldalt ketté választva, nagy hullámokba sűjtjük, az oldal- és hátsóhajat pedig széles fonatokban a fejbübtől a tarkóig húzódva tűzzük fel. A fejbübra tolldísz, alól pedig rozskákat tűzünk a hajba. Az 5. sz. hajdísznél a hullámos előli haj alá betétet alkalmazunk s az oldal- és hátsó hajhoz hasonlóan, loknikba rakva a fejtetőre erősítjük. A 6. sz. hátsó hajdísznél a visszafésült előli és oldalhajat teknősbéka fésűkkel erősítjük meg. A hátsó hajnak szintén visszafésült, tekert tincseit könnyedén egymásba fonjuk és sifonrozettákkal díszítjük.



12. sz. Derékdísz alkalmi ruhákra.

10. sz. Részlet természetes nagyságban a 73. és 74. számhoz.

Uj gallérdísz, nyakkendő és derékdísz. A 7-11 számú derékdíszül szolgál, a 12. számú szerpentinfordor pedig estélyi derék díszítésére alkalmas, a melyet feketében is kaphatunk. A 7. és 8. számú állógallért és kezélőt finom fehér bársonyból készítjük; gesztenyelevelé és spachtelcsipke szegélyzettel, valamint spachtelbetét és galonokkal. A gallér és a kezélő közepén mérve 10 cm. széles. A 9. számú állógallér 10 cm. batiszt- és 40 cm. hosszú, 2 cm. széles valenziencsipkét, 75 cm. hosszú, 1 3/4 cm. széles hasonló csipke és 4 1/2 cm. átmérőjű csipkefigurából állítjuk össze. A 1/4 cmnyire összehajtogatott batisztcsipkét kordonnettfonállal dolgozott keresztöltéssel állítjuk össze, azután a csipkebetét és egy kissé rátartott csipkével díszítjük. A csipkegurát a köépre erősítjük. A 10. és 11. számú gallért könnyen elkészíthetjük. Az előlit 50 cm. széles, 15 cm. selyem-, két 4 1/2 és 8 cm. nagyságu tűll-medallion, 65 cm. hosszú, 6 cm. széles valenziencsipkéből állítjuk össze. A helyes nyakkendőt 2 1/2 cm. szélesen berakjuk és csomóval összefogjuk, rzsut vágott végére csipkemedalliont varrunk. A második nyakkendő anyaga 12 cm. hosszú, 50 cm. széles selyem, 60 cm. hosszú, 4 1/2 cm.



19-20. sz. A 2. és 21. szám rövidített hátkepe.



21. sz. Berakott ingblúz. Szab., magy.: mintav III. sz., 6-11. fig.

22-23. sz. Szoknya pántdíszű. Szab., magy.: mintav XXXV. sz., 151-152. fig.



10. sz. Nyakkendő csipkemedallionnal.

13-14. sz. Két divatos öv.

vetből vágott lehajtott gallért a hajtókávalegyütt a törésvonal mentén kihajtjuk és sűjtással kivarrt világos posztóval díszítjük. A 21. fig. után vágott sonkajjakat a felső szélükön csillagtól csillagig behuzzuk.

25. és 26. sz. Alsóderék és vállfüző erősebb hölgyeknek. Ehhez 27. és 28. sz. Az alsóderék szabása: mintav VII. sz., 29-30. fig. A 25. és 26. sz. kép kitűnően dolgozott vállfüzőt és alsóderéket mutatnak be. Mindkettőt egyszerűbben vagy elegánsabban díszíthetjük. Az alsóderék

széles valenziencsipke. A selymet 2 1/2 cm. szélesen berakjuk, ez utóbbi közepére kis csokrot erősítünk, azután 5 cmnyire a két véget egymással csomóba kötjük. Az alsó végére körbe varrt csipkét alkalmazunk, felvarrását csomóval fedjük (12 cm. hosszú, 3 cm. széles). A nagyon hatásos szerpentin derékdísz kordonnettfonállal, pók és keresztöltés, valamint kifeszített szálakkal tartjuk össze az 1 1/2 cm. nagyságu, 1/2 cm. széles csipkerozettát és az 1 cm. széles izezett csipkeszalagból készített levelet. A szerpentin csipkefordor alsó bősége 290 cm. hosszú, 18 cm. széles.



15. sz. Az I. szám rövidített hátkepe.

11. sz. Csomókötött nyakkendő.

13-14. sz. Két divatos öv. A bronzsattal zárt, 9-9 cm. széles öv közül az első fehér bőrvet letűzött arabeszk, míg a másikat a közepére tűzött keskeny bőrsík díszíti.

17. sz. Zsakszabású kabát 14-16 éves leányoknak. Szab.: mintav V. sz., 18-21. fig. Anyag: 2 m. hosszú, 140 cm. széles asztrakan utánzat, 1/4 m. hosszú, 110 cm. széles fehér posztó, kevés ezüstszinór és zöld selyemsűjtés, 8 gyöngyházgomb. A 18-21. fig. szerinti praktikus kabátnak lehajtott posztógallérját ezüsttel és sűjtással varrjuk ki.



17. sz. Zsakszabású kabát 14-16 éves leányoknak. Szab.: mintav V. sz., 18-21. fig.

18. sz. Kabát 7-9 éves leányoknak Szab., magy.: mintav XXXI. sz., 189-195. fig.

különösen ajánlatos erősebb keblű hölgyeknek, ezt ugyanis oldalt s a karöltő alatt puha halesontbetétekkel, a melyek s mminemű nyomással nem alkamlatlanok, látjuk el, miáltal jól és erősen a testhez simul s a jó szabás által elől elég helyet juttat a kebelnek. Figyelembe méltó még, hogy az előli fűzés kettéle osztva, két szalagból áll, így ha az egyik vagy a másik szalagot nem húzzuk meg erősen, a kebelnek vagy a gyomornak elég közhelye van. A 29-32. fig. szerinti 2 m. selyem, vagy 1 m. szatén vagy drelből készített alsóderék összes varrásaiba valódi halesontot dugunk. Ehhez a szövetet már a szabásnál hozzáadjuk s a színén kidolgozott varrásoknál az egyik szövetszélét a halesont szélességének megfelelően áttűzzük. A karöltő alatti rövid halesontok számára a 30. fig. vonaljelzése szerint szalagot alkalmazunk s azt a halesont behúghatasa véget kitézzük. Mindkét szabá-on figyelembe veendő a két bevarrás. A külső szeleket keskeny selyemszalaggal szegjük be s ezt húzzuk a lyukacsos betétbe is. A váll szélére széles szalagot varrunk, a melyet megkötünk. A dísz csipke egészíti ki. Az alsó derék felhuzódásának kikérelhetése végett, az első előli rész sarkába erősített hurkon át szalagot húzzuk, a melyet a vállfüző ehhez illő hurkon át tovább húzzunk. A csipkét hosszsan borító vállfüző-jű állása által tűnik ki. Ezt finom fehér

24. sz. Reformruha fiatal asszonyoknak. Ehhez 30. sz. Szab., magy.: mintav II. sz., 5. fig.

drellből készítjük és valódi halcsontokkal vagy órarugókkal látjuk el. A blanzetták alá selyemplüst foglalunk. Elöl és oldalt hari-nyakötőket alkalmazunk.

29-31. sz. Három díszes vagy teázó kötény. Szab. a 29. sz.-hoz: mintaiv VIII. sz., 33. és 34. fig.; a 30. sz.-hoz: mintaiv XXXII. sz., 146. és 147. fig.; a 31. sz.-hoz: mintaiv XXXIV. 150. fig. Anyag az első kötényhez: 1 1/4 m. hosszú, 52 cm. széles fehér, indiai selyem, 4 m. hosszú, 2 cm. széles vert csipke, 4 1/2 m. hosszú, 1 3/4 cm. széles vert betét, 7 darab 4 cm. nagyságu gipürmedaillon. A 33. és 34. fig. szerint készített díszes kötényt tisztán beékelte és finom vonalakkal jelzett betétek és felvarrt medaillonok díszítik. A kötényt szűkítő és majdnem a medaillonokig terjedő bevarrásokat a színén hagyjuk. A 125 cm. bő, 5 cm. széles fodrot betét és csipke határolja. A 34. fig. szerint szabott sima alpnak két 12 cm. széles egyenes szövetszálból való lényőjét öt ráncba rakjuk s a jobb pántszerűen lekeskenyített részt vonaljelzés szerint a balra erősítjük. Anyag a második kötényhez: 1 1/2 m. hosszú, 80 cm. széles fehér selyembatizst, 3 3/4 m. hosszú, 3 cm. széles fehér valenziencipke, 1 3/4 m. hosszú, 5 cm. széles valenziencipke. Ezen erősebb hölgyeknek is jól illő. széles kötényt a 146. és 147. fig. szerint szabjuk, a 16 fig.-át azonban a kis rajz 147a. fig.-nak szám- és vonaljelzése szerint kiegészítjük. A felférelt betétek alól a szövettet kivágjuk, azután a finom szegélyeket kis szövet hozzáadásával levarrjuk s a bevarrásokat a színén lefűzzük. A kötény oldalhosszát egy 12 cm. széles, 15 cm. hosszú, 46 cm. bő, ráncolt fodor egészíti ki. A betétekből álló lényőt a 147. fig. s a 146. fig. vonalai szerint varrjuk fel. A kötény szélét könyvedén rátartott, főt csucsbafont csipke határolja. A kötőszalagok

45 cm. hosszú. Anyag a harmadik kötényhez: 4 m.



29. sz. Kötény övvel. Szab.: mintaiv VIII. sz., 33-34. fig.

30. sz. Díszes kötény erősebb hölgyeknek. Szab.: mintaiv XXXII. sz., 146-147. fig.

31. sz. Kötény díszített sarkokkal. Szab.: mintaiv XXXIV. sz., 150. fig.

hosszu, 80 cm. széles fehér batizst, 4 m. hosszú, 1 cm. széles himzett betét, 1 1/2 m. hosszú, 1 1/2 cm. széles csipkebetét, 2 1/2 m. hosszú, 5 1/2 cm. széles himzett betét, 3 1/2 m. hosszú, 4 cm. széles valenziencipke, 1 1/4 m. hosszú, 2 1/2 cm. széles rózsaszínű atlaszszalag. Az igen csinos kötény elkészítésékor a rövidítve adott 150. fig. szerinti részt a kis rajz 150a. fig. szerint kiegészítjük. A finom hosszvonalak a tisztán beékelte himzett betéteket jelzik. A sarkokat (kép s a kis rajz vonalai szerint) váltakozva egymásra erősített himzett és csipkebetétek alkotják. Himzett betétek és oldalt simán felvarrt himzések határolják a kötényt, a széle alá pedig huzott csipkét tűzünk. A felső szélét selyemszalag szegélyezi. A kötőszalagok tetszésszerűek.


37-40. sz. Új derékdísz. Szabások a 37., 39. és 40. számhoz: mintaiv XII-XIV. sz., 62-64. fig. Anyag a 37. sz. fűshöz: 3/4 m. hosszú, 110 cm. széles fehér mosótüll, 110 cm. hosszú, 2 1/2 cm. széles fehér valenziencipke, 7 m. hosszú, 3 cm. széles valenziencipke. A 62 fig. adja a (baloldali) első fűs szabásának felét. A fűs alapját gázból készítjük s erre erősítjük a két 25-25 cm. széles, 70-70 cm. hosszú rézsut túllrészből álló ráncrészt, ennek a közepére betétet



26. sz. Vállfűző erősebb hölgyeknek.

25. sz. Alsóderék erősebb hölgyeknek. Ehhez 27. sz. Szab.: mintaiv VII. 29-32. fig.

varrunk és kép szerint két-két, 2 és 3 cm. hosszú, befelé fordított ráncba rakjuk, azután az alap végén rézsut végződve, egymásra vasaljuk őket. Az alpnak megfelelőleg a vállakon, a finom vonal mentén sarkokat varrunk le. A részeket hátul rézsut varrással egyesítjük. A 85 cm. bő vállfodrokat csillagtól-csillagig erősítjük fel. Közülük a felső 11, az alsó pedig 14 cm. széles. A külső széleket csipke határolja, a melyet a végeken sarkokba vágunk. A második fűshöz szükséges 3/4 m. fehér, pettyes tüll, 3 1/2 m. hosszú, 3 cm. széles fehér valenziencipke és 60 cm. hosszú, ugyanolyan széles valenziencipkét. A díszes fűs számára két 25-25 cm. széles, 43 és 25 cm. hosszú túllrészt egyesítünk, hátul rézsut varrással, a részeket három egyenként 2 cm. széles ráncba rakva, a melyek az alsó rézsut szélüktől 25 cm.-nyire kiállnak. A 330 cm. bő, hátul 10 cm. széles, elől csucsba-futó fodor felvarrását a leg szélső ráncba varrt betét. takarja. A fodrot csipke határolja. Anyag a harmadik fűshöz: 3/4 m. hosszú, 110 cm. széles fehér tüll, 10 m. hosszú, 1 cm. széles fehér valenziencipke,



27-28. sz. A 25. és 26. szám hátképe.


1 1/2 m. hosszú, 4 1/2 cm. széles valenziencipke, 1 1/4 m. hosszú, 2 cm. széles valenziencipkét, 3 1/2 m. hosszú, 1 cm. széles tekete bársonyszalag. A két részből álló fűst egy lapra (az egész mintának negyedik részét a 63. fig. adja) dolgozzuk. A két 25-25 cm. széles, 75-75 cm. hosszú túllrészt kép szerint a vállakon összevarrjuk és öt 2-2 cm. széles ráncba rakjuk. Elöl és hátul 20 cm. hosszú rézsutcsücsökkel lehetnek. A fűst a finom vonalak adatai szerint beté-



32-36. sz. (nappali és halálúg, nadrág és alsószoknya) 8-10 éves leányknak. Szab.: mintaiv XI. sz., 47-61. fig.

betét alá csipkefodrot varrunk, a mely részben takarja a 75 cm. bő, 14 cm. széles vállfodor felvarrását, a melyet három egyforma, közben keskeny csipkével díszítünk. A fűs összes széleit csipke határolja. Derékban ugy elől, mint hátul teljes csokordísz varrunk bársonyszalagból. Kívágott derék vagy bluz kitöltéséhez a 40. sz. kép szerinti vállpántdísz szolgál, a melyet mintákon e célra szolgáló (abgépaszt) spachtelből készítünk. A 64. fig. szerint pedig tetszés szerint csipke és betétből készíthetjük.

42. sz. Bársonyruha sujtáshimzéssel. Ehhez 55. sz. Szab.: mintaiv XIX. sz., 75-79. fig. Anyag: 12 m. hosszú, 52 cm. széles sötétkék bársony, 1/2 m. hosszú, 45 cm. széles fehér spachtelszövet, 1/2 m. hosszú fehér selyemsujtás, 1 1/4 m. hosszú, 8 cm. széles túllcsipke, 1 tucat díszgomb. Az előkelő, csinos ruha számára, október 1. megjelent számunk 33-36. fig. szerint készítjük a belést és ráerősítjük a 75. fig. szerint könnyű selyem és csipkeszövetből készített betét s az ugyanilyen anyagból való állógallért. A 76. és 77. fig. szerint szabjuk az előli és hátsó felsőszövetet, a



37-40. sz. Újabb derékdíszek. Szab. és kép: 37., 39. és 40. mintaiv XII-XIV. sz., 62-64. fig.



41. sz. Bluzos ruha (b'uz csipkedésszel és m...
szab., magy.: mintái XV. sz., 70-74. fig.

42. sz. Bársonyruba sujtással kivarva.
Ehhez 55. sz. Szab.: mintái XIX. sz.,
75-79. fig.

43. sz. Bluz csipkebetéttel. Szab., magy. és hátkép: mintái
XXVI. sz., 112-115a. fig.
44. sz. Hétlaplóból álló fölcser-szoknya pántdiszszel. Szab. lásd magy.

45. sz. Bluzosruha
7-9 éves leány-
nak.

46. sz. Zaketes ruha 6-8 éves
leányok. Szab.: mintái
XXX. sz., 132-138. fig.

47. sz. Zaketes
ruha. Szab.,
mintái XVII. sz.,
139-145. fig.



44. sz. Hétlaplóból álló fölcser-szoknya pántdiszszel. Szab.: mintái XIX. sz., 75-79. fig.

melyekre a megkezdett rajz szerint sűrű sujtássorokat tűzünk. Az előli szélén a leg-
külső sujtássor mellől levágjuk a bársonyt és helyébe laposvarrással, gázzal bélelt
selyem rézsut pántot varrunk. Az alsó szelét kereszt és pont szerint ráncokba rak-
juk s a felsőszövetrészeket elől bugyosan, hátul simán kifeszítve a bélésre erősít-
jük. A 25 cm. széles ráncolt selyemcsík övet hátul kaesdisz alatt zárjuk. Igen csin-
osak a rézsut felnyúló ráncokba rakott ujjak, a melyeknek szabását a mintái 78a.
és b. fig. adja átvágvá s így kiszabás előtt A-tól B-ig egyesíteni kell őket. A ke-
reszt és pont szerint rakott ráncokat az adott hosszban letűzzük. A belső varrást
17 től, 18-ig egyesítjük s a 79. fig. szerint készítet, keskenyített s 1 cm. széles
selyempánttal díszített kézelőt az alsó széléhez erősítjük. Ezzel takarjuk a 75 cm.
bő csipkefodor felvarrását is. A bélésszoknyát borító harangalaku szoknyát az adott
szabás szerint készítjük.

44. sz. Hétlapló fölcseralaku szoknya pántdiszszel. Anyag: 4 1/2 m. hosszú,
120 cm. széles világosszürke posztó, 3,5 cm. hosszú, 50 cm. széles hasonló-zinű
tafota. A csinos szoknyát a november 15. megjelent számunk 89a.-d. fig. szerint
szabjuk, a díszítés vonalainak tekintetbe vétele nélkül. A mintánkat alátűzött tafota-
ékek és feltűzött szövetszövetpántok díszítik. A kép szerint, minden szoknyalapon egy-
forma sorrend szerint i-méltődő tafotaékek — mindegyik közepén varrt — közül az
előli lap varrásaihoz záródó ékek 43 cm. magas, a következő két ék 48 és 53 cm.
hosszu, míg a hátsó közepén letűzött ék 58 cm. hosszú. Az összes ékek alul 53 cm.
szélesek. Az ékek közép varrásának kidolgozása s a lapok alá való tűzése előtt az

ékekre 1 cm. széles, rézsut posztópántokat tűzünk, egyforma közökkel. A szoknyalapok-
zük s az ékek fölött 5 cm.nyire, a varrásokra cik cakkosan levarrt, 1 1/2 cm. széles rézsut.
A hátul nyomógombbal zárt hasitékát ellátott mintánkat teljesen beéleljük.

45. sz. Ruha bluzzal 7-9 éves leányknak. Anyag: 3 m. hosszú, 100 cm. széles
szürkés-kék kaszír, 20 cm. széles, 150 cm. hosszú sötétkék, fehérpetytes selyemcsp,
hasonló nyakkendő, fehér batiztgallér. Az egyszerű ruha szoknyáját és derékát
látható módon szegélyek díszítik, ezek a szoknyán 2 1/2, a derékon 2 cm. széles. Az
egyens, 210 cm. b5, 50 cm. hosszú szoknyát a derékra bodorítjuk. A hátul léhat-
lanul gombolt derék felsőszöve mintegy 140 cm. b5. A szoknya telvarrását hátul
felerősített esarp borítja, a bati-ztgallért a kis csucos kivágásba gomboljuk. Asze-
gélybe varrt félhosszu ujjak fel-öszövetét 60 cm. szélesen vesszük.

46. sz. Ruha zakettel 6-8 éves leányknak. Szab.: mintái XXX. sz., 132-
138. fig. Anyag: 2 m. hosszú, 130 cm. széles sevíő, 1 m. világoskék ponzé, 1 m.
fehér selyem laposöltésekkel kivarrt galand. A könnyű flanell közbeléssel ellátott zsa-
ket és alsóderék szabását a 132-138. fig. adja; a hozzá erősített szoknya 200 cm.
b5 és 43 cm. hosszú. A 135. és 136. ng. szerint szabott zaketreszek egyesítőnél
oldalt 129 től lefelé hasitékát hagynuk, melynek széleit átrűzzük. Előli adat szerint
kerék zsebhátrékat dolgo-unk ki zsebbel. A kivágás szelét a 137. fig. szerint
lyemből vágott gallér határolja, melynek szelét 3 cm. széles selyemplisszé teszi
körül. Hasonlókép határoljuk a 138. fig. után vágott, kereszt és pont szerint ráncolt
ujjak hajtókáját; a laposráncokat f6nt 7, alul 10 cm. hosszban letűzzük és zsej

levasaljuk. A 132. és 133. fig. szerint készített hátulzárt derekat a finom harátvonalig szövettel borítjuk s a 134. fig. után vágott, közepén két, a galand mellé tűzött pánttal díszített bélelt betétet rágom-boljuk. A pántok egyszersmind a plisszé felvarrását is takarják. A szoknya előli közepét 12 cm. széles laposrácba vasaljuk, ehhez ki-felé fordított 7-7 cm. széles, 4-4 cm. hosszú laposrácok páro-sulnak.


52. sz. Ruha miderszoknyával és rövid kabáttal. Ehhez 50. sz. Anyag: 6 m. hosszú, 120 cm. széles mohazöld posztó, 2 1/2 m. hosz-szu, 50 cm. széles hasonlósínű selyem, 1/2 m. hosszú, 50 cm. széles bársony, 3 ékgomb, 2 selyemrojt. A csinos ruhának magas mideres szoknyáját főt kiugró szegélycsoportokkal csináljuk testhez állóvá, alól két, 2-2 cm. széles áttűzött pánt díszíti, a melyek közé egy 4 cm. széles selyemplisszét foglalunk. A bélelt rövid zsaketnek elől rojttal végződő dísz az ujjak felvarrására fekszik. A hasított alsó széle alá selyemplisszét varrunk. A bársonykézelt és gallért posztó-pánt határolja, a melyhez a kézelőn selyemplisszét párosul. Az elől gombolt zsaket alatt, tetszésszerinti bluzt viselhetünk. Ha mintánkat mint reformruhát akarjuk elkészíteni, akkor a kissé ívezett szoknyát

az ismert módon, a rövid bélésderékra erősítjük s a zárást elől baloldalt, a ráncok alatt alkalmazzuk.

53. sz. Ruha kabáttal és mellényvel. Ehhez 49. sz. Anyag: 5 1/2 m. hosszú, 120 cm. széles fekete, halványszürke csikos posztó, 1 m. hosszú, 50 cm. széles feketeszürke csikos bársony, egy ke-vés fehér piké, 9 m. hosszú fekete sujtás, 6 aranygomb. A ruhát szürkéstekete csikos bársony, sujtás és aranygombok díszítik. A fehér selyemmel bélelt kabát részut fennálló bársonymellény felett szétnyílik. A mellényt duplasoros aranygombbal zárjuk. A mel-lény a nyakat keskenyen körülvéve, a hátsó középig folytatódik. A kivágás szélét pikével paszpólirozzuk. A második előli részre tűzött, első előli részeket dupla szövettől és közzászonnal készít-jük és kettős hajtókába kihajtjuk, közülük a felsőt sujtással, az alsót pedig egy szegély széles csikot hagyva bársonnyal borít-juk. A hátrészek lebennnyel végződnek, a melynek ráncos felvar-rását sujtásdísz borítja. A háromnegyed hosszú, ráncokba rakott ujjak keményített bársonypaszpol és sujtással díszített kézeővel végződnek. A hétlapos, béleletlen szoknyának előli és hátlapját felében, 36 cm. hosszan letűzött, a közép felé fordított ráncokba



51. sz. A 54. sz.



47. sz. Zsaketes ruha csikos szö-
vettel Szab., magy.: mintáiv
XVII. sz., 116-123. fig.

kel. A szoknyalapot egymásra tűz-
1 1/2 cm. széles részútpántokat tűzünk,
béleljük.

100 cm. széles
selyemrojt,
át és derőt a
2 cm. széles. Az
A hátul lánt-
felvarrását hátul
omboljuk. Azze-



XXX. sz., 12-
k ponzé, 1 m.
éssel ellátottza-
szoknya 260 cm.
ek egyesítőnél
161 adat szrint
fig. szerint se-
emplisszét észi
szert ráncolt
tűzük és Reig

49-50. sz. Az 52. és
53. szám hatképe


52. sz. Ruha (miderszoknya és rövid kabáttal)
reformszabással. Ehhez 50. sz.

53. sz. Ruha kabáttal és mellényvel.
Ehhez 49. sz.

51. sz. Utcairuha (testhezálló kabát és ráncos szok-
nyával). Ehhez 49. sz.



55. sz. A 42. sz. rövidített hatkepe.



58. sz. Az 57. számú kézimunka term. nagys.

határoló pánt egyesíti a hátsó vállpánttal. Az utóbbit fönt négyszögyszerű sujtás-zsinórzás díszíti. A szoknyán az alul nagy cakkokkal végződő oldallapok, aléjuk foglalt ráncrészekben nyugszanak.

66. sz. Ruha paszomántal díszítve. Ehhez 69. sz. Anyag: 6 m. hosszú, 115 cm. széles zöld gyapjuszövet, 1/2 m. hosszú, rézsut vágott fekete atlasz, 20 m. hosszú, 4 cm. széles fekete mohair paszománt, 12 m. hosszú, 2 cm. széles valenzienbetét, 15 m. aransujtás, 3 pár fekete paszomántcsüngő. A szoknyának ráncolt előli lapjához sima, rövid harangszoknya zárul, 40 cm. magas ráncolt fodorral. A fodor egyforma hátrafelé fektetett ráncait a felső részüknél szegélyszélesen áttűzzük. A szoknya felső részére való erősítését paszománt borítja, ez 3 cm-nyi közökben fölötté megismétlődik és kép szerint az alsó paszomántig áttűzött előli lapráncokon át van fonva. A deréknek ugyanilyen ránc- és paszomántdíszje van. Itt a kivágást határoló paszománt a vállvarrásokon le van varrva; a 2 1/2 cm. széles közökben következő paszomántok hátul matrógallért tánoznak. A két külső paszománt alul előli bevarrt ráncok nyulnak elő. Ezenkívül a paszomántokat paszomántcsüngők alatt a fönt 12, alul 7 cm. széles középső ránc felett összekapcsoljuk. A ráncolt övdísz rézsut vágott fekete atlaszból való. A betétet, állógallért, újjudort és ujjfoglalt betétekből készítjük, az összekötő varrásokat sujtással borítjuk. Paszománthatárolója a csipkedudortborító rövid harangujjakat is.

73. és 74. sz. Vállpánt és ujj csipkeszalagból. Ehhez 76. sz. A legfinomabb mosótűre dolgozott szalagmunkát sima és izezett brugszalagból készítjük. Ezek részben leválaknak, a melyeket tülláthuzatokkal vagy témfonál szárítottésszel egyesítünk, részben pedig gömbö-

rakjuk s a 3 cm. toldással ellátott oldallapokat a ráncokhoz hasonló hosszban rájuk tűzzük. Hátul nyomós gombbal zárt hasíték van.

54. sz. Utcai ruha testhezálló kabáttal és ráncolt szoknyával. Ehhez 48. sz. Anyag: 6 m. hosszú, 120 cm. széles konfekciós szövet, 1/4 m. hosszú, 50 cm. széles rézsut vágott barnabársony, 3 m. hosszú, 3 1/2 cm. széles fekete sujtás, 2 fekete zsinórfigura, 17 különböző nagyságu szövetvel behuzott gomb,

55-57. sz. Bluz pántdíszszel. Ehhez 58. sz. Szab., magy.: mintáiv XIV. sz., 102-107. fig.

6 ércgomb, 8-10 m. hosszú, fekete sujtás, 1/2 m. hosszú fekete-fehér csik. A testhezálló, előli a mellényen kapcsolt kabátot paszománttal és sujtással díszítjük, a melyhez a zsinórhurkokon kívül még érc és behuzott gombokból álló gombdísz járul. A két felső ércgombot látszólag fekete-fehér csikok fogják össze. A mellényt, gallért és kézelőt barna bársonyból készítjük. Az előli vállpánt alul izezett és látszólag az ujjak alsó kivágását



59. sz. Selyemkötény huzott fodorral. Szab., magy.: mintáiv IX. sz., 35. fig.

60. sz. Selyemkötény szerpentinfordorral. Szab., magy.: mintáiv XXXIII. sz., 148-149. fig.

108. fig. szerint szabott előli felsőszövetet az előrajzolt vonalakon belül a vállpánt szélességének megfelelően szegélyekbe varrjuk, közből spachtelbetéteket erősítve. A 110. fig. után vágott hátrészek közül, a gombolást takaró jobb hátrészt tizenkét, a szelen letűzött szegélybe varrjuk, számára a szövetet ráhagyva. A hátrészeket simán béleljük, az előli felsőszövetet azonban a 111. fig. szerinti béléssel látjuk el. A belés- és felsőszövetujjakat az állógallérral az adott szabásrészek szerint készítjük el. A felsőszövetujjakat alól a ráncok helyett

lyűek és szegélyöltésekkel vannak felvarrva. A szalagmunka az állógallér felvarrása után a vállán, a belső varrás kidolgozása után pedig az ujjakon folytatódik a megfelelő varrások mentén. A vállpántot alól huzókorral látjuk el.

75. sz. Bluz izezett vállpánttal. Szab.: mintáiv XXV. sz., 108-111. fig. Anyag: 2 m. hosszú, 100 cm. széles fekete gyapjuszatén, 3 1/2 méter hosszú, 1 1/2 cm. széles fekete selyempachtel betét.

A hátulzáródó lúz gyapjuszaténból készítjük. A 109. fig. után vágott, izezett előli vállpántot minta és vonaljelzés szerint, erős alapu laposhímzéssel és spachtelbetétekkel díszítjük, az utóbbiak alól a szövetet kivágjuk. A



61-64. sz. A 65. sz. részek külön.

négy szegély díszíti. Az ujjak 8 cm. m. betétekkel díszített kézelőkkel végződnek. Az állógallért szegélyekbe varr szövetből és betétekből készítjük. A bluz alsó szélét előli csillagig, a derék bőségének megfelelőleg behuzzuk és 2 cm. széles foglalóba erősítjük.

83. sz. Ruha kétfele szövetből. Ehhez 86. sz. Anyag: 5 m. hosszú, 120 cm. széles sötétkék posztó, 3 m. hosszú, 50 cm. széles kék-fehér mintázatu panne, 1 1/2 m. hosszú, 8 cm. széles elefántosont fehér spachtelcsipke, 1/2 m. hosszú fehér sífon, 1/4 m. hosszú, 50 cm. széles cart lila selyem, 1/4 m. kék tafota (rézsut vágva), 26 gomb. A kétfele színű szövetből való mintánk igen alkalmas régebbi ruhák feldolgozására. A derék hátulzáródó bélésén, sítalalpu vállpántnak csipkéjét bevarrásokkal kikerekítjük, a cakkos széle az előli 22, hátul 11 cm. hosszú huzott s a bélést feszesen borító panne bluzrésze fekszik. A vállpánt-hoz hasonlít az állógallér s a belésderékba varrt, könnyökön alul erő ujjak, melyeknek 60 cm. bő panne dudorát 2 cm. széles pannedorral határolt, 8 cm. m. posztókézeltőbe erősítjük. Az állig s az ujjakat lila selyemmel paszpolicrozuk. A zsaketszerű felsőszövetrészeket fönt ráncoljuk, alul behuzzuk. A vállakon és oldalvarrásokban, külön külön egyesítjük és csupán az alsó szélén s a vállakon erősítjük egykét öltéssel a bélésre. A részeket



65. sz. Öltözet 5-7 éves fiúnak. Ehhez 61-64. sz. Szab., magy.: mintáiv X. sz., 36-46. fig.

66. sz. Ruha paszomántal díszítve. Ehhez 69. sz.

67. sz. Ruha berakva. Szab., magy. és hátkép: mintáiv IV. sz., 12-17a. fig.



68. sz. Télkabát 9-11 éves lányok. Szab., magy.: mintáiv XXIX. sz., 127-131. fig.

hátul nyomos gombokkal erősítjük egymásra s úgy a felső, mint alsó szélükön, valamint a karöltőnél, 2 cm. széles gázzal keményített és 1 1/2 cm. széles pannelal végződő pánttal határoljuk. Az előli közepe kis kivágása feletti pántokat látszólag 1/2 cm. széles szövetsikből álló zsinorozás egyezsíti. A 20 cm. széles részsut tafotacsikból való és halesontbetéten, hátul 8, előli 11 cm. m. behuzott és felsőszélénél fogva a bélésderékre erősített övet előli gombok és két pánt díszíti. Az előli részsut varrt béleletlen, alul 4 1/2 m. bő harangszoknyát hátul két szemközt fektetett ráncba rakjuk a melyeket 15 cm. hosszán letűzünk. A szoknyát az előli varrásától 11 cm. nyíre két 3-3 cm. széles és a csucsba vágott végükön gombbal díszített pánt díszíti, 3 cm. széles részsut vágott pannelal. Ezeket az alsó szélétől 15 és 30 cm. magasságban erősítjük fel.



70. sz. A 72. szám hatképe rövidítve.

84. sz. Ruha zaketszerű derékdíszszel. Ehhez 51. sz. Anyag: 6 m. hosszú, 120 cm. széles fekete posztó, 2 m. hosszú, 50 cm. széles fekete tafota, 1/2 m. ugyanilyen széles halványkék panne, 50 cm. hosszú, 45 cm. széles mintázott krémszínű csipkeszövet, 1 m. hosszú legkeskenyebb gallon, 60 cm.



69. sz. A 66. szám hatképe rövidítve.

hosszu, 5 cm. széles csipke, 10 gomb. Az előkelő ruhának szoknyáját és zaketjét keskeny tafotavarrás díszíti összeállítva. A betétet jobbra felvarrjuk az előlzárt bélésre és balra átkapcsoljuk. A betét sima tafotával bélelt, gallonnal határolt sima felsőrészből s egy behuzott csipkével határolt alsó részből áll. Hasonló csipkéből készítjük pannelalappal az állógallért. A zaketrészeket előli egy ráncba rakjuk, könnyedén béleljük s azután a karöltőbe foglaljuk és csupán a kis lehajtott gallér alatt erősítjük egy-két öltéssel a bélésderékre. A felsőszövet széles hajtókájának s a lehajtott gallérnak alsó szélét a bélelt, kék pannelból kivágott és plüsszével határolt mintázatok közé foglalt tamburrozás díszíti. A hajtókát borító pántokat himzett pannelból készítjük. A ráncolt öv tafotából való. A félhosszu újdudor 8 cm. széles foglalóba végződik, díszített hajtókával és galonnal határolt csipkepaspollal. A bélés szoknyát borító szoknyának (10 cm.-rel hosszabbra szabva, mint az előli lap) lapjait az alsó szélétől 20 és 32 cm. magasan átvágjuk s a plüsszével közbe foglalása után ismét összetűzzük. Az előli lapnak ívezett szélei térdén alul kép szerint pontokká szélesednek.

88. sz. Ruha széles gallérdíszszel. Ehhez 87. sz. Szab.: mintáiv XXII. sz., 94-97. fig. Anyag: 6 m. hosszú, 120 cm. széles őnmagában csikozott zöld gyapjuszőrt, 1 m. hosszú, 50 cm. széles hasonlószerű bársony, 1/2 m. hosszú, 45 cm. széles elefántcsontfehér spachtelszövet, 1/2 m. hosszú, 50 cm. széles világoszöld atlasz, 8 kis ékgomb, 1 m. zöld színárnyalatú selyemzsinór, 2 rojtoska. A ruhát széles, ékes gallér emeli. Az önálló bélés szoknyát borító



75. sz. Bluz ívezett vállpánttal. Szab.: mintáiv XXV. sz., 108-111. fig.

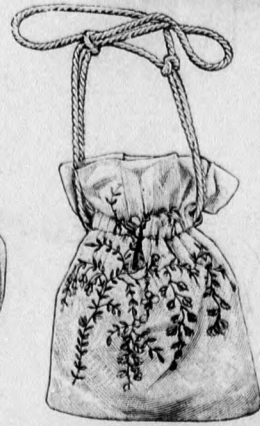
s a kis rajz 94. fig. után vágott felsőszövet szoknya előli részsut varráához 6 cm. hosszú kereszt és pont szerint rakott letűzött ránc párosul. A derék előli kapcsolását a 95. fig. után vágott s az állógallérral balra átkapcsolt betét borítja, a melyhez a hátrésznek egy kis vállpántdisze záródik. A deréknak hátul simán kifeszített, előli kissé blüzszerű felsőszövetet úgy fűt előli, mint hátul a 96. fig. szerinti gallér-

71. sz. Szervirozóruha (kötény és falkötővel) Szab., magy.: mintáiv XX. sz., 80-87. fig.

disznek megfelelően kivágjuk. A szabásán a behajtatson kívül figyelembe vevendők az előrajzolt körvonalak, a melyek részben bársony, illetve selyemgallér alsó szélét jelzik. A gallérnak előli szélei a 95. fig.-n a betéten át a vonalig terjednek, egy mintegy 12 cm. széles szabad ránc alatt egymást borítják,



76-78. sz. Divatos tarsoly. Szab., magy. és rajz: mintáiv XV., XVII. sz., 65-69. fig.



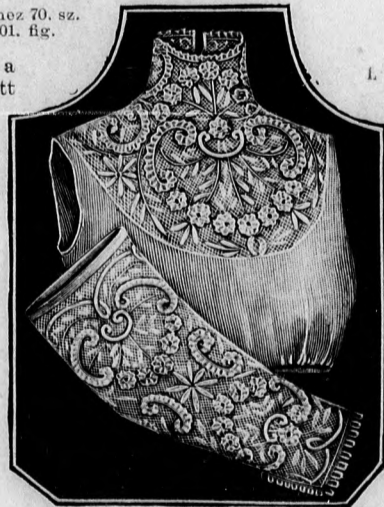
73-74. sz. Vállpánt és ujj csipkeszalagból. (Kivágott ruha kiegészítései). Ehhez 16. sz. Rajz és anyag lásd magy.

rad és ehhez erősítjük, a 8 cm. m. egyenes kézelőt, a melyet keskeny selyempánt fölött bársonnyal borított és gombokkal díszítünk.




72. sz. Alkalmiruha rövid dudoros ujjal. Ehhez 70. sz. Szab., magy.: mintáiv XXIII. sz., 95-101. fig.

ezen ránc főt láthatólag a bársonygallér alá nyulik s itt jobbra gombokkal és zsinórással felerősítve, balra átgombolódik. A felső végét selyemcsokor alkotja. A 22 cm. széles bársonycsikból álló, hátulkapcsolt öv a derék alsó szélét borítja. A félhosszu bélésujjat a kis rajz 97. fig. szerinti felsőszövetűj takarja, ezt adat szerint csupán főt húzzuk be, az alsó széle simán ma-



89. sz. Alkalmi ruha sujtással és paszománthól való zsakettel Ehhez 85. és 79-82. sz. Szab. a kabáthoz a mintarajz egy részével: mintáiv XXVIII. sz., 124-126. fig. Anyag: 5 m. hosszú, 2 cm. széles fekete selyem- és gyapjupaszománt, több darab erős selyem vagy gyapjusujtás. Az újabb divat mindenféle ruha díszítésénél a sujtásdísznek ad előnyt, még pedig nem csupán a bordűrök és díszítések gyanánt, hanem egész zsaketeket is készítenek belőle. Ezen zsaketek legtöbbször fehérek, vagy feketék. Mintánkon jellemző a csuc-bavagott ujj, a melyet a 126. fig. ad, míg a zsaketrészeket a 124. és 125. fig. szerint szabjuk. A részeket gázból vágjuk ki s az előrajzolt vonal mentén ráférceljük az egyes paszomántiveket, a melyek részben ivezetten felvarrt, részben irgangmintázat szerint sűrűn egymáshoz fűzött sujtásból állanak. A természetes



79-82. sz. Szegélyző sujtásból. Magy. lásd 89. sz.



83. sz. Ruha kétféle szövetből. Ehhez 86. sz.

84. sz. Ruha zsaketszerű derékdíszszel idősebb hölgyeknek. Ehhez 51. sz.

nagyságu készítését a 80. sz. kép adja. Az ujjakat 109-től 110-ig a zsaketbe varrjuk. A 89. sz. mintánkon a zsaket a sima alkalmi ruha kiegészítésül szolgál, ezen tekete selyemgáz ruhát a szokásos módon fekete tafotaalapon nyugszik, a tafotát tafetine és gloriáselyem is helyettesítheti. A zsaketet dupla selyemgázal béleljük s ebből készítjük a csipkedi-zszel végződő ujjakat, a melyeknek dudora alul a csipkecakkok alatt, be van huzva. A csipkefodortól sujtáspántok nyulnak fel.

Az előli betét csipkéből való. A 6 m. bő, huzott szoknyát a 82. fig. szerint egyenkint adott bordűr díszíti, a mely alatt a szoknya bőségét sűrű behuzással szűkítjük. A 79. és 81. sz. szintén a szoknyához illő díszeket mutatnak be, a melyeket tetszés szerint haránt vagy hosszirányban alkalmazhatunk és egyforma egyenkint felvarrt paszomántgyűrűkkel és figurákkal gazdagítunk.



85. és 86. sz. A 89. és 88. szám háta.

87. sz. A 88. szám rövidített háta.

88. sz. Ruha széles gallérríszszel. Ehhez 87. sz. Szab.: mintáiv XXII. sz., 94-97. fig.

89. sz. Alkalmi ruha sujtással és paszománthól való zsakettel. Ehhez 85. és 79-82. sz. Szab. a zsakethez részletes mintával: mintáiv XXVIII. sz., 124-126. fig.