



DIVAT UJSÁG

Divat Ujság megjelenik havonként kétszer, minden hónap elején és közepén. Szerkesztősége és kiadóhivatala: Budapest, VIII. ker., Róka Sándor-utca 4. sz. Előfizetéseket csakis naptári 1/4, 1/2, 3/4 és egész évre fogad el bármelyik hazai könyvkereskedés, meg a kiadóhivatal.

negyed 2 kor. 20 fill. postai széküldéssel.

Minden számban szórakoztató melléklet és kétoldalas szabásmintaiv. Havonként színes divatkép és kézimunka-melléklet. Havonként váltakozva a nyolcoldalas Tündér Ujjak iparművészeti ujság, Csalládi Monogramlap lapjai és színes kézimunka-kép.

1. sz. Háromnegyed hosszú öszikabát toldott lebbennyel. Ehhez 3. sz. Szab.: mintáiv XIII. sz., 70-76. fig. Anyag: 4 1/2 m. hosszú, 130 cm. széles szürke kockás szövet, 15 cm. hosszú, 52 cm. széles rézsut vágott bársony, 10 gomb. A duplagombos kabát előli széleit könnyű közvászonnal és felsőszövettel béleljük. A szerzés csupán tenyéryei szélességben terjed a derékon túl. A rövidítve adott 70., 73. és 74. fig.-t a kis rajz 76a. fig. szerint egészítjük ki. A 70. fig.-án a gombok vonala s a 73. fig. kis bevarrása s a 76. fig. szerinti két gombbal díszített lebben felvarrása figyelembe veendő. A 74. fig. szerint szabott lebbenyt 13-tól 14-ig és 15-től 16-ig az 1. előli és hátrész közzé foglaljuk és a keresztnél fogva, a hátrész a duplapontjára illesztjük. Hátul a hátrásra szintén kereszt és pont szerint ráncoljuk. A 75. fig. szerint vágott lehajtott gallért a nyakkivágásra erősítjük s 1 cm. nyíre a külső szélével rézsut vágott bársonnyal díszítjük. A kabát előli széleit a gallérral együtt kihajtjuk az előrajzolt törésvonal mentén. A július 15-én megjelent számunk 6. fig. után vágott ujjakat (a rajz tekintetbe vétele nélkül) alul a hátsó varráson 13 cm. hosszú, 3 gombbal zárt hasitékkal látjuk el. A 71. fig. az ujj belső varrásának hozzávaló illesztését jelzi.

2. sz. Hosszu öszikabát gallérujjakkal. Ehhez 65. és 66. sz. Anyag: 6 3/4 m. hosszú, 130 cm. széles barnás-fehér színárnyalatú szövet, 10 cm. barna, 5-5 cm. világoskék és világos zöld bársony, egyenként 48 cm. szélességben, 4 barna bársonnyal behuzott és selyemszákkal befűtött gomb és 2 gyöngyházgomb. A sikkes kabátot a fölülről kék bársonypánttal díszített barna bársonygalléron kívül a hátat és vállat borító tarka selyemmel kihimzett zöld és kék bársonyból készített dísz emeli. A kabát eleje és hátulja alá alul mintegy 5 cm. szélesen látható, egymásrafekvő részt erősítünk, a melyek oldalt felmenőleg, fönt csucsba futnak s a kabát oldalrészein folytatódnak. Ezen részekben kívül oldalt hasonló szövetszövetet erősítünk a kabát alá, a melyeket a gallérujjakra fektetve, azokra fércelünk. Az előli egymásra gombolt kabátszélek felső hájtókaszerüen kihajtott sarkaira látszólag pántokkal felerősített díszrészeket tűzünk, ezek felső szélükénél fogva a vállrészek ellen fekszenek. Az utóbbiakat belülről kivattázott vállrészekkel töltjük ki. (Lásd a 66. sz. belsejét.)

4. sz. Ruha 7-9 éves leánynak. Ehhez 16. és 18. sz. Szab.: mintáiv XVII. sz., 96-101. fig. Anyag: 4 m. hosszú, 90 cm. széles kis kockás gyapjuszövet és 1/2 m. hosszú, 90 cm. széles fehér gyapjutasz, 1/2 m. hosszú, 45 cm. széles zöld selyem és egy fehér bőrv. A csinos ruhának rézsut vágott fekete-fehér kockás gyapjuszövetén friss zöld- és borszinű csikok húzódnak át. A 96. és 97. fig. szerint vágott, hátulzárt bélésderék elejére rajz szerint fehér gyapjutaszbetétet tűzünk. A zöld selyem laposhímzés egy részét a 18. sz. adja.

Fehér gyapjuszóvettel borítjuk az állógallért is, a melynek felső széle ellen erősítjük az előli és hátul kettéválasztott, zöldpaspolos, 3 cm. széles lehajtott felsőszövetrészt. A 98. fig. szerint vágott előli felsőszövetrészt hosszráncát alátűzött zöld selyempaspoll határolja. A ráncokat kereszt és pont szerint rakjuk, a kivágás felső szélét selyempaspollal biztosítjuk s az alsó szélét behuzva a bélésre erősítjük. A hátat borító sima felsőszövetnek egy-két hasonló hosszúságú hosszráncát a külső törésen áttűzzük. A 11 cm. széles plüsszével borított, 180 cm. bős, 35 cm. hosszú bélészetnyát a felsőszövetzetnyával együtt varrjuk a derék ellen. Az utóbbi 3 m. bős, 37 cm. hosszú, előli egy 13 cm. széles laposrészre, egyébként pedig 3 1/2 m. széles plüsszövet rancia van rakva. A szegés 6 cm. széles.



eleje.

1. sz. Háromnegyed hosszú öszikabát toldott lebbennyel. Ehhez 3. sz. Szab.: mintáiv XIII. sz., 70-76. fig.

2. sz. Hosszu öszikabát gallérujjakkal. Ehhez 65. és 66. sz.



4. sz. Ruha 7-9 éves leányknak. Ehhez 16. és 18. sz. Szab.: mintáiv XVII. sz. 96-101. fig.

5. sz. Bécsi ruha 6-8 éves leányknak. Ehhez 17. sz. Szab.: mintáiv XVIII. sz. 102-106. fig.


6. sz. Empirekabát elüti mellényrészekkel 8-10 éves leányknak. Ehhez 11. sz. Szab.: mintáiv V. sz. 29-37. fig.

7. sz. Ruha 2-3 éves fiúknak. Ehhez 12. sz.

8. sz. Kabát csucsbavágott gallérral, 5-7 éves leányknak. Ehhez 13. sz. Szab. és magy.: mintáiv VI. sz. 37-44. fig.

99. fig. szerint szabott belésujjakon figyelembe veendő az alsó ujjak belülrékvő vonala. A felsőszövetujjakat a csukolónál kereszt és pont szerint rakott s az adott hosszban feltűzött ráncok szűkítik. A 101. fig. után vágott, keményített kis kézelőt selyempaszpol határolja. Az ujjak behuzott felső szélét a belésujjakkal együtt a karöltőbe foglaljuk. A szoknya felvarrását az oldalpántokon keresztül húzott fehér bőrv borítja.

5. sz. Bécsiruha 6-8 éves leányknak. Ehhez 17. sz. Szab.: mintáiv XVIII. sz. 102-106. fig. Anyag: 2 1/4 m. hosszú, 105 cm. széles kockás gyapjuszövet, 35 cm. sötétkék posztó, 20 cm. vörös selyem. 15 cm. fehér vászon, egy 120 cm. hosszú aranyfűzővel végződő vörös selyemzsinór, 7 m. fehér sujtás, 1 vörös bőrv. A praktikus zubbonyos ruhát kék-zöld skót gyapjuszövetből készítjük, fehér sujtással határolt teigombolható sötétkék posztó matrőzgallérral és kézelővel díszítjük. A ruhát a 102-106. fig. után vágjuk, a rövid 102. és 103. fig.-at a kis rajz 106a. fig. szerint kiegészítve. A 103. fig. után vágott hátrészt kereszt és pont szerint ráncoljuk, alatta adat szerint a duplavonal mentén hasítékot dolgozunk ki. A láthatatlan gombolás számára a hasíték alá gomblyuk, balra pedig gombos pántot erősítünk. A 104. fig. szerint fehér vászomból vágott, vörös csillagjelvényvel kihimzett kis betétet az előrajzolt gomblyukaknál fogva az előli rész csillagjal jelzett helyeire gomboljuk. Ugyanezen gombokkal gomboljuk fel mindkét matrőzgallért is, a melyeket a 105. fig. szerint szabva, felső szélükénél fogva 1 1/2 cm. széles rézsutfoglaló közé tűzzük. Ennek hátsó közepén mindkét oldalt s a vállakon a gombokhoz illő gomblyukakat dolgozzuk ki, a melyekkel a gallérokat a ruhácska megfelelő helyeire gomboljuk fordítva. Az alsó láthatatlan gyapjuszövet matrőzgallért köröskörül többszörösen áttűzzük, a felsőt pedig posztóból készítve, sujtással határoljuk. Az előli részen a betét alatt 3 1/2 cm. nyíre, a középtől mindkét olda-



9. sz. Zárt nadrág 7-9 éves leányknak. Szab. és magy.: mintáiv XI. sz. 96. fig.

10. sz. Vállozárt nappaliing 4-6 éves leányknak. Szab. és magy.: mintáiv X. sz. 85. fig.



15. sz. Hálókabát 10-12 éves leányknak. Szab.: mintáiv IX. sz. 60-64. fig.



14. sz. Hálóing 13-15 éves fiúknak. Szab. és magy.: mintáiv XIX. sz. 107-113. fig.

lyemzsinórt, előli csokorba kötve. A matrőzcsomót 35 cm. hosszú, 9 cm. széles dupla vörös selyemcsikból készítjük, a melyet jobbra a gallérhoz varrunk és balra hurokkal a fűzőgomboljuk. A 106. fig. szerinti sonkajujjakat a felső közepén kereszt és pont szerint laposráncokba rakjuk, a melyet alul rajz szerint pántszerűen letűzünk, alul pedig egy 6 cm. széles kézelőt erősítünk ellene.



16. és 17. sz. A 4. és 5. sz. háta

jelvény díszíti. A pántokon (lásd a 102. fig. duplapontjait) áthuzott vörös bőrvet előli zárjuk.

6. sz. Empirekabát elüti mellényrészekkel, 8-10 éves leányknak. Ehhez 11. sz. Szab.: mintáiv V. sz. 29-37. fig. Anyag: 2 1/4 m. hosszú divatszínű, 40 cm. hosszú szürkéskék posztó, egyenként 120 cm. szélességben, 1 1/2 m. hosszú, 48 cm. széles szürkéskék csillag selyem, 4 nagyobb, 3 kisebb ércfoglalású gomb. A sikkes kabátot gombolt két mellény, valamint 2 cm. széles vágott posztópánttal határolt selyemgallér és kézelődísz emeli. A duplaszövetű, vágott szélű, sűrűn áttűzött övet gombokkal díszítjük. A kabátot a 29. és 31. fig. szerint szabjuk, a részeket a kis rajz 37a. fig. szerint kiegészítve. A hátsórészt a 30. fig. után vágott derék rész ellen erősítjük szám szerint. A gallért az előli részből vágjuk. A kabát előli részének előli szélei alá fönt mintegy 5 cm. nyíre a pontozott vonalon tulig keményített posztócsíkot illesztünk, a melyek alul az alsó szélig mintegy 5 cm. szélesen folytatód- nak s melyeket fönt a már említett selyemdiszszel borítunk. Hátral a vágott gallért 67-nél a derék rész ellen erősítjük s a pontozott vonal mentén kihajtjuk. A 32. fig. szerint duplaszövetből vágott mellényrészeket 69-től 70-ig 64-en át a vonal mentén aláillesztjük; a 33. fig. után szabott vállgallért pedig (lásd a felső rész körvonalát) vonaljelzés szerint a kabátba erősítjük. A vállgallérok béleletlenek és vágott szélűek. Az övet a 34. és 35. fig. szerint szabjuk és felső szé-



18. sz. Húszot A 4. sz.




11-13. sz. A 6-8. szám háta.

lon 2 cm.nyi közökben négy egymás fölött következő lyukakat dolgozzuk ki, a melyen keresztül húzzuk a se-

gombolt két mellény, valamint 2 cm. széles vágott posztópánttal határolt selyemgallér és kézelődísz emeli. A duplaszövetű, vágott szélű, sűrűn áttűzött övet gombokkal díszítjük. A kabátot a 29. és 31. fig. szerint szabjuk, a részeket a kis rajz 37a. fig. szerint kiegészítve. A hátsórészt a 30. fig. után vágott derék rész ellen erősítjük szám szerint. A gallért az előli részből vágjuk. A kabát előli részének előli szélei alá fönt mintegy 5 cm. nyíre a pontozott vonalon tulig keményített posztócsíkot illesztünk, a melyek alul az alsó szélig mintegy 5 cm. szélesen folytatód- nak s melyeket fönt a már említett selyemdiszszel borítunk. Hátral a vágott gallért 67-nél a derék rész ellen erősítjük s a pontozott vonal mentén kihajtjuk. A 32. fig. szerint duplaszövetből vágott mellényrészeket 69-től 70-ig 64-en át a vonal mentén aláillesztjük; a 33. fig. után szabott vállgallért pedig (lásd a felső rész körvonalát) vonaljelzés szerint a kabátba erősítjük. A vállgallérok béleletlenek és vágott szélűek. Az övet a 34. és 35. fig. szerint szabjuk és felső szé-

lénél fogva, hátul a köpenyrész felvarrását takarva, szám szerint a kabátá főrészét. A csillagnál hurkolt huroknál a kabátot jobbra az előli szélen egymásra kapcsoljuk. A 36. fig. után vágott ujjakat kereszt és pont szerint rakott ráncok szűkítik, alul pedig a 37. fig. szerinti közelöket erősítjük rá.



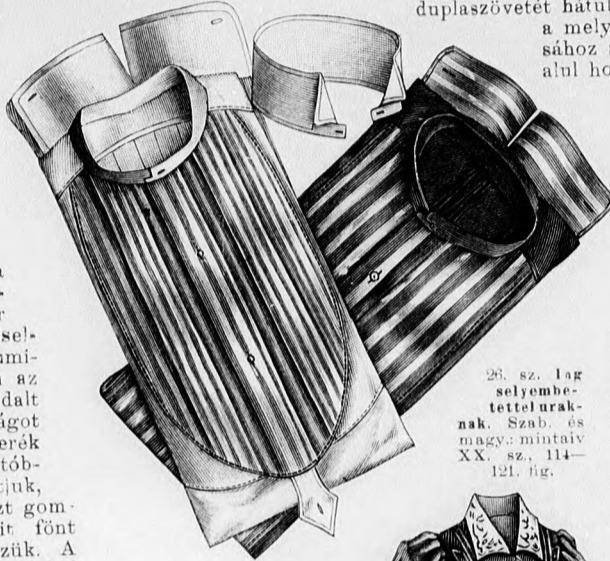
19-21. sz. Hálóing és alsónadrág uraknak. Szab. és magy.: mintáiv VIII. sz., 50-59. fig.

7. sz. Ruha 2-3 éves fiúnak. Ehhez 12. sz.




22. sz. Házikabát uraknak. Szab.: mintáiv VII. sz., 45-49. fig.

Anyag a ruhához: 2 m. hosszú, 120 cm. széles sötétkék sevio, 15 cm. hosszú, 48 cm. széles sötétkék ripsz-selyem, 6 szürke gyöngyházgomb; a felgombolható betéthez és gallérhoz: 40 cm. hosszú, 100 cm. széles elefántcsontfehér kasmír, 1 1/4 m. hosszú, 1 cm. széles fehér selyem tásztábetét. Az egyszerű ruháskát, a melyre az első nadrágocskát az alsó derékre



23. sz. Ing uraknak. Szab.: mintáiv XXII. sz., 123-129. fig. Anyag: 4 m. hosszú, 80 cm. széles sifon és 1/2 m. ugyanilyen széles mintázott batizst. Az ing betétjét a 126. fig. szerinti csikos damasztbatizstból készítjük, baloldalt a borító ráncot belőle kivágva. Az előli széleket kis gyöngyházgombokkal gomboljuk egymásra. A 123. fig. után vágott előli ingalját elől kereszt és pont szerint laposráncba rakjuk s a betét belése és felsőszöve közé tűzzük. Vele együtt fogva a laposráncot borító 127. fig. szerinti gomblyukpántot. Ugy az előli, mint a 124. fig. után vágott hátsó ingalját a kis rajz 129. fig. szerint meghosszabbítjuk. A hátsó felső szélét előírás szerint behuzva, a 125. fig. szerinti hátsóvállpánt duplaszöve közé foglaljuk. A 128. fig. után vágott, elől egymásra gombolt nyakfogalónak duplaszövetét hátul ismét megduplazzuk, úgy hogy azt a felsőszövetrészt, a melybe a gallér felgombolásához szükséges gomblyuk van, alul hozzátérhető legyen, a bélést pedig a nyakkivágáshoz varrjuk. A 129. fig. szerint szabott és belső varrásával az oldalvarrára illeszkedő ujjaknak alsó felén kidolgozott hasitékat alá illetve ráfekvő pánttal látjuk el, az alsó szélét a felső felében bodorítva 9 cm. széles, 28 cm. bő keményített egyenes közelő közé tűzzük.



23. sz. A 28. és 70. szám egy része.



27. sz. A 42., 63. és 64. szám egy része.

erősítjük, felgombolható fehér gallérral és hasonló betéttel viselhetjük. A bélelt nadrágot alul gumihuzókoreccal, az előli hasitékon az ismert módon gombolással s oldalt zsebekkel látjuk el. A nadrágot felső szélénél fogva, az alsóderék duplaszöve közé tűzzük, az utóbit előli sötétkék betéttel borítjuk, hátul pedig a hátsó nadrágrészt gomboljuk rá. A zubbony ráncait fűt szintén félmagasságban letűzzük. A láthatatlan gombolás számára a bal áttérő, gyöngyházgombokkal díszített előli rész alá gomblyukpántot erősítünk. A balra felvarrt, jobbra a matrözgallér alá felgombolt nyakkendőt 6 cm. széles dupla selyemcsikból készítjük. A zubbonyt az oldalpántokon áthuzott, 5 cm. széles szövetöv fogja össze. A bélelt ujjakat hasonlóképpen ráncoljuk. Az alsóderékre fehér kasmír-betéttel, a zubbonyra pedig hasonló vállgallért gombolunk.

15. sz. Hálókabát 10-12 éves leánynak. Szab.: mintáiv IX. sz., 60-64. fig. Anyag: 2 m. hosszú, 80 cm. széles sirting és 2 m. hosszú, keskeny, vörös mintázatu mosógalaud. A hálókabátot a 60-64. fig. szerint szabjuk, a 60. és 61. fig.-át a kis rajz 61a. fig. szerint kiegészítve. A háttat, ujjakat és gallérrészeket közepén végig egészen vágjuk. Az előli gombolás számára egy-egy 4 cm. széles szövetesikót tűzünk a bal szél-élre, a jobbra pedig rá. A jobb előli részt vörös mintázatu mosógalaudok díszítik, a melyek a lehajtósgallért s az ujjfogalókat is ékítik. Az előli részen, az előrajzolt vonalakon belül igen keskeny hosszszegélyek húzódnak végig, a szövetet ehhez szétében adjuk hozzá. A duplaszövetből való lehajtósgallért a felső szélénél fogva a gallérfogaló duplaszöve közé tűzzük. A csillagtól behuzott alsó ujjszélt 3 cm. széles, 22 cm. bő foglalóba illesztjük.



22. sz. Házikabát uraknak. Szab.: mintáiv VII. sz., 45-49. fig. Anyag: 1 1/4 m. hosszú erős flanel, beleszőtt kockás béléssel, 120 cm. szélességben, 6 1/2 m. selyemzsinór, 6 gomb. A béleletlen házikabátot a 45-49. fig. szerinti szabjuk, a rövidítve adott 45. és 46. fig.-át a kis rajz 49a. fig. szerint kiegészítve. A 45. fig. szerinti előli részen a gombok s a belülről felvarrt zsebek vonalai figyelembe vesszük. A hátrészt a 46. fig. szerint közepén végig egészen vágjuk. A 47. fig. után vágott lehajtósgallért a nyakkivágásra erősítjük. Az utóbit duplaszövetből készítjük s a kockás

belsejével kifelé fordítjuk. Az ujjakat 108 at 108-ra téve a karöltőbe foglaljuk. A 49. fig. szerint szabott közelőt az ujjak alsó széléhez erősítjük, az előrajzolt törésvonal mentén fölfelé kihajtva. A közelöket a lehajtottgallérhoz hasonlóan a kockás belsejével kifelé fordítjuk. A kabát, gallér és közelők külső széleit, valamint a zsebhasítékokat befelé áttűzzük és selyemzsinórral határoljuk. A zsinórt a zsebek sarkain három három hurokba rakjuk.

24. sz. Ing uraknak. Szab.: mintáiv XXII. sz., 123-129. fig. Anyag: 4 m. hosszú, 80 cm. széles sifon és 1/2 m. ugyanilyen széles mintázott batizst. Az ing betétjét a 126. fig. szerinti csikos damasztbatizstból készítjük, baloldalt a borító ráncot belőle kivágva. Az előli széleket kis gyöngyházgombokkal gomboljuk egymásra. A 123. fig. után vágott előli ingalját elől kereszt és pont szerint laposráncba rakjuk s a betét belése és felsőszöve közé tűzzük. Vele együtt fogva a laposráncot borító 127. fig. szerinti gomblyukpántot. Ugy az előli, mint a 124. fig. után vágott hátsó ingalját a kis rajz 129. fig. szerint meghosszabbítjuk. A hátsó felső szélét előírás szerint behuzva, a 125. fig. szerinti hátsóvállpánt duplaszöve közé foglaljuk. A 128. fig. után vágott, elől egymásra gombolt nyakfogalónak duplaszövetét hátul ismét megduplazzuk, úgy hogy azt a felsőszövetrészt, a melybe a gallér felgombolásához szükséges gomblyuk van, alul hozzátérhető legyen, a bélést pedig a nyakkivágáshoz varrjuk. A 129. fig. szerint szabott és belső varrásával az oldalvarrára illeszkedő ujjaknak alsó felén kidolgozott hasitékat alá illetve ráfekvő pánttal látjuk el, az alsó szélét a felső felében bodorítva 9 cm. széles, 28 cm. bő keményített egyenes közelő közé tűzzük.

25. sz. Allógallér kihajtott sarkokkal uraknak. Szab.: mintáiv XXI. sz., 114-121. fig.



28. sz. A 70. szám eleje.




29. és 30. sz. Félig testhezálló zakóalakú kabát. Szab. és magy.: mintáiv XIV. sz., 77-81. fig.

25. sz. Allógallér kihajtott sarkokkal uraknak. Szab.: mintáiv XXI. sz., 114-121. fig. A duplaszövetből, közbéléssel készített állógallér finom vászomból való. Adat szerint gomblyukakkal látjuk el. A sarkait a pontozott vonal mentén áttűzzük és kitélé vasaljuk.

34. és 35. sz. Asztrakán plüsskabát mellényrészekkel. Anyag: 2 m. hosszú, 120 cm. széles fekete asztrakánplüss, 3/4 m. hosszú, 45 cm. széles szürke bársony, 5 m. hosszú, 1 1/2 cm. széles fekete mintázott mohair paszománt és két paszomántcsingő. A kabát részek alá illesztett, láthatatlanul kapcsolt ezüstszürke mellényrészeket gazdagon kihimezzük zöld és fehér senillivá, aranygyöngyökkel és rózsaszínű selyem nefelejtpontokkal. A széles lehajtott gallért, valamint a közelőket kerek fekete mohair paszománt díszíti. A gallér felvarrása alatt a kabát részek előli széleit hosszú fekete selyempaszomántcsingők díszítik. A sima ujjakat fűt ráncokkal szűkítjük. A kabátot fehér selyemdamasztal és könnyű flanelal béleljük.

37. sz. Harangalaku nemezkalap fiatal leánynak. Hátul és oldalt 10 cm. magas kengyelen nyugszik a homokszínű nemezben. A szélét sötét-



33. sz. A 31. és 32. szám egy része.

szített, fölfelé nyuló harangalaku kalap. ben színárnyalt bársonnyal szegjük be. Ugyanabból készítjük, a világoskék selyemszalaggal, felerősített a fej szélére felerősített plüssdíszt. Fantázia-csattal tartott szalag- és bársonycsokordisz borítja a kengyelt. A kalap szélére két barna és kék színárnyalatu structollat fektetünk.

38. sz. Kalap szalag és toldiszzsal. Az előli kissé, hátul magasan felhajtott, fehér atlaszszalag behuzott kalap szélét fekete bársonnyal borítjuk és hátul 6 cm. széles bársonykengyellel támasztjuk meg. A kengyel díszét túlloroztatták és szalagkacsok képezik. A fejrészt fekete, tiszta zsonillia és pailletten-bordúr veszi körül túlpaspollal. A sikkes dísz 55 cm. hosszú, fekete structoll és szalagkacsok, valamint jais gombocskák képezik.



34. és 35. sz. Kabát asztrakán-plüssből mellényrészekkel.

39. sz. Öszikabát lekerekített vállpántrészekkel. Ehhez 36. sz. Anyag: 5 m. hosszú, 140 cm. széles fekete posztó, 1/2 m. hosszú, 45 cm. széles rézsutvágott fekete bársony, 6 m. hosszú sujtás, 4 sötét gyöngyházgomb 4 bársonygomb. A kihajtott széllel egymásra tűzött kabátrészeket alól levasalt ráncokba rakjuk. A köztváson és felsőszövevel bélelt előli széleket egy sor gombolással zárjuk. Számára jobbra zsinórhurkokat, balra gyöngyházgombokat varrunk fel. Az előli szélek felső sarkait, a lehajtott gallérral, hajtókaszertien kihajtjuk. Az utóbbit a kézelőkhöz hasonlóan, fekete bársonnyal és 2 cm. széles posztószegéssel díszítjük. A felvarrásukat kerek sujtás borítja. A gombokat szintén fekete bársonnyal húzzuk be, a melyeket gomblyukutánzatok mellett a többszörösen áttűzött, vágottszélű vállpántrészek kerek részeire varrjuk.



36. sz. A 39. szám háta

40. sz. Fehér selyemplüsskabát. Ehhez 46. sz. Szabásrészeket lásd magy. Anyag: 1 1/4 m. hosszú, 120 cm. széles fehér selyemplüss, 50 cm. fehér panne, 20 cm. rezedaszínű posztó, 1/4 m. hosszú, 3 cm. széles fehér, zöld, arany mintázatu fantáziagalánd, 8 gomb. Az előli oldalt zsinórhurkokkal és ércbetétes fehér gyöngyházgombokkal zárt, szikkés, fiatalos kabátot fehér hosszuszőrű selyemplüssből készítjük. A sálgallért és a hajtókákat vászonbéléssel ellátott, fehér panneból készítjük, 3 m. széles sűrűn áttűzött rezedaszínű posztócsikkal határolva ezeket fehér, zöld és arannyal mintázott galánd köti össze. A kabátot a szeptember 1-én megjelent számunk 46-48. fig., az ujjakat pedig a július 1-én megjelent számunk 27. fig. adja. A sálgallér 9 cm. széles.



39. sz. Öszikabát lekerekített vállpántrészekkel. Ehhez 36. sz. Anyag: 5 m. hosszú, 140 cm. széles fekete posztó, 1/2 m. hosszú, 45 cm. széles rézsutvágott fekete bársony, 6 m. hosszú sujtás, 4 sötét gyöngyházgomb 4 bársonygomb.



37. sz. Harangalakú kalap nemezből tolldíszszel fiatal leányrak.

38. sz. Kalap szalár- és tolldíszszel.



40. sz. Kabát fehér selyemplüssből. Ehhez 46. sz. Szabásrészeket lásd magy.

plüsszékét főt behúzzuk és egy-egy 8, 7 és 5 cm. széles paszománt alá tüségben a legszélesebb paszomántot kiverjük. A kabát alját két tafotá posztószél felett négy egymás fölé varrt paszománttal díszítjük. A di A mellénynek a 27. sz. bemutatott mintáján az iverett figurát panneból paszománttal töltjük ki. A külső széleit ércsujtás veszi körül, valamint közepe is, míg a közöket ezüstfonálu levélbélések töltik ki. A sujtáslap a kerek és hosszukás pettyeket tarka selyemmel himezzük fel. A mellény díszíti, elől egy csokor a lakban, kis csattal. Az előli kapcsolómellényrésze varrásaiba foglaljuk. Félkör alakú posztófigurák és gombok díszítik a kabát lőt a félhosszu ujj alsó széléhez erősítjük, a mely alul fekete atlaszpasz látszik ki.

43. sz. Ösziruha paszomántdíszszel. Ehhez 60. sz. Anyag: 6 m. hosszú sevió, 1/2 m. rózsaszínű bársony 1 1/2 m. kék selyem, 15 cm. fehér és fekete 48 cm. szélességben, 14 m. hosszú, 4 cm. széles tekete mohar paszománt, hasonlószínű díszítőgalánd, 8/4 m. hosszú, 1 cm. széles arany paszománt, 4 8 paszomántgomb. A sikkés öltözet kabátjának előli széleit 2 m. széles r e fölött pedig 10 cm. széles kék selyem díszíti, az utóbbit fekete- és fehér 20 cm. hosszú, egy-egy kacsba húzott, előli csucos végű mohar paszománt



41. sz. Ruha pántdíszszel. Ehhez 47. sz. Szab. és magy. mintájú XV. sz. 92. 99. ng.

42. sz. Ruha rövid szoknya

42. sz. Ösziruha (rövid kabát és díszített szoknya). Ehhez 27., 63. és 64. sz. Anyag: 6 m. hosszú, 130 cm. széles sötétkék szaténposztó, 60 cm. hosszú, 60 cm. széles bordázott fehér velv, 10 1/4 m. hosszú, 50 cm. széles fehér műselyempaszománt, ugyanebből 4 1/2 m. hosszú, 5 cm. szélességben, 1 m. hosszú, 6 cm. széles hasonló fehér paszománt, 1/2 m. hosszú, 50 cm. széles levendulaszínű panne, 25 cm. hosszú, ugyanilyen széles tekete atlasz, 20 m. szürke ércsujtás, acélfonál, rezedaszínű narancs- és eperszínű himzőselyem, 6 nagy, 4 kisebb és 44 legkisebb acélgomb, 2 kis acélsatt.

A sétára és látogatásra egyaránt alkalmas sikkés ösziruhán a rövid, dupla-gallérral készített kabát alul fehér, bordázott velvéből való, saját-szerű panne-rátéttel és himzett paszománttal díszített mellény kandiál ki. Hasonlóképpen készítjük a kékzöldet és a kis vállpántszerű gallérokat. A tafotaszoknyát szabadon borító felsőszövevetszoknya előli lapját ráncoljuk, a hátsólapot pedig főt csipőpánt szerűen finom szegélyekbe varrjuk. Bodrozott 12, 10. és 7 cm. magas posztóplüss díszíti a szoknyát. Ezen elől megkeskenyedő

éles paszománt alá tűzzük. A keskenyebb széles-
t alajt kék tafotából készítjük. Ezt az alsó
ttal készítjük. A díszrészeket elől varrjuk fel.
tt figurát panneból készítjük s a közöket fekete
szízi kőből, valamint ebből való a pannefigurák
öltik ki. A sujtáslapokat és figurákat, valamint
ezzik ki. A mellény alsó szélét fehér paszománt
kapcsolomellényrészeket a kabát oldal- és váll-
mbok dűtjük a kabát hátát. A hátul nyitott kéze-
alul teljes atlaszpaszpól és fehér velvepaszpól

Anyag 6 m. hosszú, 130 cm. széles sötétkék
15 cm. fehér és fekete csikos selyem, egyenként
e mohair paszománt, 4 m. hosszú, 2 cm. széles
s aranyaszománt, 4 m. hosszú selyemzsinór és
s aranyaszománt, 4 m. széles rózsaszínű bársony határolja,
szélét 2 cm. széles rózsaszínű selyempaszpol ékíti.
többi fekete- és fehér csikos selyempaszpol ékíti.
régű mohairpaszománt borítja a selymet pántsze-

rüleg. A kabát nyakkivágását aranyaszománt díszíti. A csupán az előli szélén felerősített zsaket-
szerű dísz fekete díszítógaland és selyemzsinórból utánzott gomblyukak díszítik, paszomántgom-
bokkal kiegészítve. A felsőszövetujjakat ráncokba tűzzük, felső és alsó szélén behuzzuk és az alsó
szélétől 7 cm. magas sima felsőszövetvel borított bélésujjakra erősítjük. Az ujjhajtókáját, valamint
az ujjfogalóját kék selyemből készítjük, rózsaszínű paszpollal és díszítógalanddal kivarrva. A szok-
nyát elől, oldalt és hátul laposráncokba rakjuk. Az előli és hátsó laposránc miderszerűen felnyulik
és ellene fekvő övvel egyesül. A szoknyát oldalt kék selyemmel paszpólirozott, izezett bevágások
díszítik. Ezután a hasitekokhoz hasonló, elől pántszerűen vég-
zódó fekete mohairpaszománt következik két sorban.

45. sz. Ruha pántdiszszel. Ehhez 69. sz. Szab.: mintáiv
III. sz., 17-22. fig. Anyag: 8 m. hosszú, 120 cm. széles posztó,
1 1/4 m. hosszú (részt vágott) bársony, 250 cm. hosszú, 6 cm.
széles tüllcsipke, 6 gömbölyű aranygomb. A csinos sétatruhának
vágott övvel betéttel készített közepes szürke posztó dere-
kát ibolyaszínű bársony díszíti. A kis rajz 17. fig. után vágott
béleletlen, sima, harangalaku szoknyát a felső szélétől 35 cm.-
nyíre, részt pántokkal díszítjük, a melyek 7 cm. szélességből
fokozatosan 4-re keskenyednek s az alsó szélükön erősen szét-



44. sz. Szerpentinalaku öszikabát. Ehhez 68. sz. Szab.: és magy.: mintáiv IV. sz., 23-28. fig. 45. sz. Ruha pántdiszszel. Ehhez 69. sz. Szab.: mintáiv III. sz., 17-22. fig.

nyulnak. A pántokat vágott felső széllel tűzzük fel. A felerősítésük-
nél arra kell ügyelni, hogy a legfelsővel kezdjük s a felvarrási vona-
lak állandóan, hátul kissé felnyuljanak. A hátsó varráson kezdődő,
mindkét alsó pánt elől oldalt, a következő harmadik, előli szélpántot
képező pántból induljanak ki. A bélésderekat s a hátul zárt, ráncolt
csipkével határolt állógallért a július 1-en megjelent számunk 32-
37. fig. adja. A 18. fig. szerinti betétszerű 1. előli részt vágott övvel
és vállgallérjával jó elhelyezés után vászonnal béleljük s a szélein
letűzzük. Mielőtt a bélésderékra illesztenők, az utóbbit előbb az alul
adat szerint kereszt és pont szerint ráncolt s a 20. fig. szerint vágott
hátrészszel, valamint az elől fűnt csillagtól behuzzott, alul ráncolt s
a 19. fig. szerint készített 2. előli részszel borítjuk. Végül a szintén
keményített s a 21. fig. után vágott övet varrjuk rá 42-től 41-ig.
A bélést és felsőszövetet egyaránt kapcsoljuk, a jobbelőli felsőszövet
fűnt csillagig a balra fekszik. A 22. fig. után duplavászonnál vágott
és szám szerint felvarrt lehajtottgallért 2 cm. széles posztópánttal
szegélyezzük, bársonnyal borítjuk és a pon-
tozott vonal mentén kihajtjuk. A bélésujja-
kat a július 1-en megjelent számunk 44. fig.
szerint szabjuk. A felsőszövetujjakat pedig
ugyanazon szám 27. fig., azonban kissé rövi-
dítve. Az 5 cm. széles kézelőpántokat a le-
hajlógallérhoz hasonlóan készítjük, az alsó
szélükön csipkefodorral határolva, a mely
azonban a lekerekített harántszéleken fel-
nyulik.

48. sz. Egybenszabott menyasszonyi
ruha. Ehhez 49. sz. Szab.: mintáiv I. sz.,
1-6. fig. Anyag: 6 m. hosszú, 120 cm. szé-
les posztó, 1 1/4 m. hosszú, 8 cm. széles
selyem gipürcsipke, 50 cm. hosszú, 120 cm.
széles sifon. A csillagó szatimból való, elő-
kelő, sima alaku, egyben-
szabott, baloldalt zárt
ruha mindenek előtt ma-
gas alakokra illő. A ki-
dolgozásnál figyelembe
veendő az 1., 2. és 4. fig.
a behajtások. Az 1-
4. fig.-át pedig a kis rajz
6a. fig. szerint kiegészít-
jük, ügyelve az uszály
szélének jó lekerekítésére.
Az 1. fig. szerint csupán
a bélést vágjuk teljes
magasságban, míg a felső-



46. sz. A 40. szám hata. 47. sz. A 41. szám eleje.

43. sz. Őszi ruha paszomántdiszszel. Ehhez 60. sz.



49. sz. A 48. szám háta.

szövetet csupán mellmagasságig, míg a többi bélés- és felsőszövetlapokat egyformán szabjuk. Az uszály lapjait az ismert módon mintegy térdmagasságig könnyű flanel közbéleléssel látjuk el. Az uszály szelét belül 20-40 cm. magas tafota- vagy csipketodorral díszítjük. A július 1-én megjelent számunk 40. fig. után vágott állógallért felvarrása után, valamint a hozzázáródó derék előli középet, mintegy 20 cm. széles és 30 cm. hosszú harántráncolt könnyű vászonnal borítjuk a díszrész alsó felvarrásáig. Ehhez zárul a balra átkapcsolt 5. fig. szerinti mellényszerű dísz. Az ehhez erősített övszerű részt (lásd az 1. fig. alsó vonalát) ettől mintegy mellmagasságig vágjuk és a díszrész alá tűzzük. Az előli, a sifonbetét felett majdnem egymást borító csipkét hátul az állógallér ellen varrjuk. A felvarrasi vonalakat a díszrész kivágási széle borítja. Ezt a díszet a vállon mintegy 5 cm. szövet hozzáadásával szabjuk a vonalig letűzött négy szegély számára. A bélésujjakat a július 1-én megjelent számunk 44. fig., a felsőszövetujjakat pedig a kis rajz 6. fig. adja. Az utóbbin (a belsővarrás kidolgozása előtt) a belső szelét adat szerint kereszt és pont szerint négy rácba rakjuk. Az ujjak felső szelét csillagtól csillagig behuzzuk, az alsót pedig három szövethengerral határoljuk.

50. sz. Alkalmi bluz fiatal leánynak. Ehhez 53. sz. Anyag: 3 méter hosszú, 50 cm. széles halványrózsaszínlibertiselyem, 60 cm. hosszú, 48 cm. széles csipkeszövet, 10 m. hosszú, 1 1/2 cm. széles malinébeté, 11 méter hasonló csipke, szintén 1 1/2 cm. széles, 1 1/4 m. hosszú aransujtás. A rózsaszín. hátukapcsolt libertybluzt dusan csipkebetéttel és csipkével díszítjük. A válligérő sifonbetétet csipkeszövettel takarjuk, azután malinécspikével határolt betéttel díszítjük, alóla a szövetet kivágva. Előli és hátán levő oldalbetétet szegélyezett bluzrész egészíti ki. A rövid dudoros ujjakra a 14 cm. széles, 26 cm. bő csipkeszövet, betét, csipke és rózsaszín selyemszalagból összeállított, áttetsző kézelőt varrunk. A betétet előli aransujtással átesavart selyemcsokorral díszítjük. Az állógallért, hogy a díszítéssel összhangban legyen, ugyancsak aransujtással varrjuk ki.



48. sz. Egyben szabott menyasszonyi ruha. Ehhez 49. sz. Szab.: mintaiv 1. sz. 1-6. fig.



50. sz. Alkalmi ruha fiatal leánynak. Ehhez 53. sz.



51. sz. Elegáns vállgallér kézhímzéssel. Ehhez 52. sz. Szab. és minta: mintaiv XXIII. sz., 130. és 131. fig. Anyag: 65 cm. hosszú, 70 cm. széles fehér crepe de chine, 3 1/2 m. hosszú sifonplisszé, előli 12 cm. széles, 3 1/2 méter előli 8 cm. széles, 8 méter sifonszalag, 2 cm. széles, 110 cm. hosszú, 85 cm. széles, 180 cm. hosszú, 45 cm. széles gufrírozott sifonbodor, 4 cm. széles. A crepe de chine vállgallért hurkolással határolt dús hímzés díszíti. Szabását a 130. fig. adja, a melyet a kis rajz 131a. fig. méretei után meghosszabbítottunk. A 131. fig. rajzát fehér kordonnetselyemmel az 52. szám szerint természetes nagyságban adott minta után dolgozzuk. Két egy-egy 3 1/2 m. bő, 12 és 8 cm. széles sifonszalaggal határolt sifonplisszét varrunk a vándorgallér szélére. Az állógallérra gufrírozott sifonbodorral alkalmazzuk. A nyakkivágásra két 85 cm. hosszú, 55 cm. bő, körös-körül sifonszalaggal határolt plisszírozott sifoncsüngőt erősítünk, ez utóbbi felvarrását csokor fedi. A csüngő alsó szélére 90 cm. bő, 20 cm. hosszú sifonfodrot varrunk. A gallért pangival béleljük.



54. sz. Az 55. szám háta.


55. sz. Tüllbluz fodorral és elütőszinü szalagdíszszel. Ehhez 54. sz. Szab.: mintaiv XII. sz., 67-69. fig. Anyag: 4 m. hosszú, 105 cm. széles fehérpetyves selyemtüll, 4 m. hosszú, 120 cm. széles fehér sifon, 1 1/2 m. hosszú, 50 cm. széles pasztelkék libertiselyem, 5 m. hosszú, 2 cm. széles malinécspike, 1 1/4 m. hosszú, 3 cm. széles spachtelbordűr, két 14 cm. széles, 21 cm. magas spachtelfigura. Igen csinos a sifonalapu, szellős tüllbluz keskeny fodranak 1/2 cm. széles pasztelkék szegélye. A dísz hasonló öv. selyemcsikokból készített rácos figurák, továbbá a vállpánt igen apró selyemrozettái, valamint spachtelfigurák egészítik ki. A 67 és 68. fig. adják a bélést, mint a felsőszövetet, melyeket a kis rajz 69a. fig. szerint egészítünk ki. Az előli bélésrész számára a 67. fig.-at előli széllel vágjuk és láthatatlanul gomboljuk. Az elő- és hátrészt a derékban előrajzolt vonal mentén ráncoljuk és egy mintegy 65 cm. bő, 2 cm. széles selyemszalagra erősítjük. A sifonnal bélelt s az öv vonaláig



55. sz. Tüllbluz fodor- és elütő pántdíszszel. Ehhez 54. sz. Szab.: mintaiv XII. sz., 67-69. fig.

bluzszerűen a bélésre erősített felsőszövetrészek közül a balra a váll- és oldalvarrásba átkapcsolt előli részt közepén végig egészben szabjuk. Az előli és hátsó közepre spachtelfigurákat erősítünk, oldalt pedig spachtelbordűrrel való kör alakú figurákat erősítünk fel, a melynek közepét selyemcsikokból való rácoszat képezi. A vállpánt- és szaketszerű fodordisz számára adva vannak a felső vonalak a kis rajz 69a. fig.-án. A todrok 3 1/2 cm. széles és kép szerint egyforma közköbökben zárulnak egymáshoz. A július 1-én megjelent számunk 40. fig. után vágott, hátulzáródó állógallért 1 1/2-1/2 cm. széles selyempaszpollal határolt öt malinécspikéből készítjük: a felső szelét bodros csipke határolja. A ráncolt övdísz 24 cm. széles selyemcsikból készítjük s a bélésderékre a már említett vonal mentén erősítjük fel. Előli csokordisz, hátul a zárást borító bodros dísz van. A kis rajz 69. fig. szerint szabott ujjakat az előli 19 cm. hosszú s a július 1-én megjelent számunk 44. fig. után vágott bélésujjakra erősítjük. Alul egy az állógallérhoz hasonló 6 cm. magas, 30 cm. bő foglaló határolja. Alsó szelét a kép és rajz szerint magán az ujjakon megisméltető tüllfodor határolja.

70. sz. Tafotaöltözlet (ráncolt szoknyával és testhezálló lebbenyes zakettel). Ehhez 23. és 23. sz. Anyag: 14 m. hosszú, 60 cm. széles fekete tafota, 1/4 m. hosszú, 120 cm. széles pasztelkék posztó és 50 m. fekete selyemsujtás. A fehér selyemmel bélelt hosszú lebbenyes zaketet úgy a kapcsolt előli széléin, mint a hosszvarrásain és alsó ujjrészen négy-négy sor fekete selyemsujtás és sujtásból való levélalakú figurák díszítik. A vágott lebbenyrészek között csoportosan ráncolt részeket foglalunk. A posztó lehajtottgallér és ujjhajtókákat erős alapu aranykantill és kétféle színárnyalatu kék selyem kézhímzés díszíti. A szelét egyforma közköbökben tarka selyemmel letűzött aransujtás díszíti a 23. sz. minta szerint. A könyéknél kissé elálló sima alsó ujjrészt borító bő felsőszövetujjakat egyforma hátrafelé irányított ráncok szűkítik. A belésszoknyára plisszével felerősített felsőszövet szoknya egyes lapjain a szoknya teljes székében és a csupán térdmagasságig terjedő ráncok váltakoznak. A látható varrásokat, vala-



52. sz. Részlet az 51. számhoz.



53. sz. Az 50. szám háta.



57. sz. Az 56. sz. rövidített háta.

mint a rövid-ráncok felvarrását sújtás borítja, a lebonyes zakathoz hasonlóan alkalmazva.

71. sz. Egyszerű tafotaruha ráncolt szoknyával. Ehhez 67. sz. Anyag: 9 m. hosszú, 75 cm. széles kék tafota, 3/4 m. hosszú, 48 cm. széles vörös tafota, 1 m. hosszú, 6 cm. széles

való csinos sataruhát halvány-sárga bordázott velvélből való mellény és ujjaspól disziti igen sikkesen. A sikkés duplaszoknya egyes kerekre vágott tafotaalapra tűzött részekből áll. A csinos rövidkabátnak három részből álló vállgallérját a szoknyával egyezően készítjük. Az egyes gallérrészeket előre felé az alsó szélég csucsba vágva egymásra tűzzük. A főt feketén paszpóliozott rövid bársonymellényt dupla zárással erősítjük egymásra. Világoskék és fe-



60. sz. A 43. szám háta.

spachtelbetét, 5 m. hosszú, 2 1/2 cm. széles fekete mohairpaszománt, 8 kis, 1 nagy acélsatt. A csinos ruhát fekete paszománt, vörös tafota és spachtelbetétekből álló betét és állógallér, valamint kis acélsattok díszítik. A hét lapból álló szoknyát hátrafelé fektetett ráncokba rakjuk s azokat térdmagasságig 1 cm. szélesen letűzzük. A bluzos derék számára az előli felsőszövetet úgy a vállon, mint az alsó szélén behúzzuk és bugyosan leológólag a bélésre erősítjük. A hátsó felsőszövetet 1 cm. mély ráncokba tűzzük és egy kissé leológólag a béléssel egyesítjük. Az előli szélét kép szerint igen apró acélsattok díszítik a kapocs mentén. A nyakkivágást vörös tafotából készített, könnyű közbéléssel ellátott sálgallér veszi körül, a mely alul himzett paszomántpántok nyulnak ki. A jobbról balra átkapcsolt övdísz a derék alsó szélé ellen varrjuk. Az öv előli közepére 10 cm.



58. és 59. sz. A 72. számú kabát háta s a zárt csuklya.

kete kordonetselyemmel és ezüst gyöngyökkel kihimzett kis fehér tafotagallér határolja részben a nyakkivágást. A hátat két 4-4 cm. széles és 12 cm. hosszú csattokon áthuzott és fejcskébe huzott szövetkacsok díszítik. Az előli részut zárt, sűrűn áttűzött szövetet pusztá öltésekkel a hátrész alá férceljük. Az öv alá pedig kis laposröncvet erősítünk. A sima ujjakat laposröncbe rakjuk, alul két 3-3 cm. széles csattokon áthuzott és fejcskével ékített pántokkal díszítjük. A dísz 2 cm. széles feketén paszpóliozott bársony egészíti ki.



67. sz. A 71. szám háta.

65. és 66. sz. A 2. szám háta s a bélés belsége.

56. sz. Ruha mely gyászhoz, krepp kalappal idősebb hölgyeknek. Ehhez 57. sz. Szab. és magy.: mintáiv II. sz. 7-16a. fig.

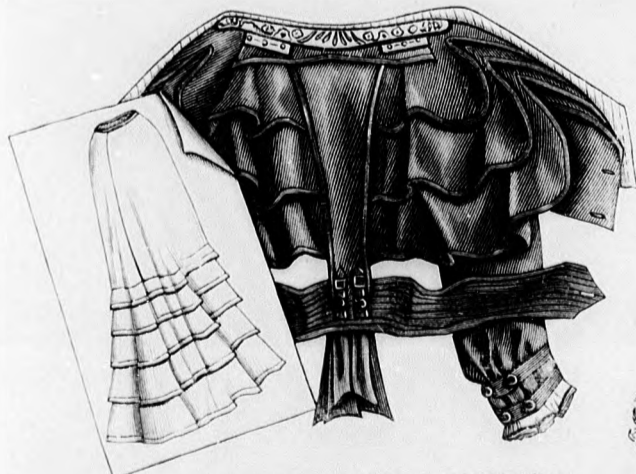
széles, 35 cm. hosszú két kacsba rakott tafotaveget erősítünk, egy nagyobb acélsattal. Az ujjakat öt hátrafelé fektetett ráncba rakjuk s az alsó szélére fekete mohairpaszománttal egyesített és vörös tafotával paszpóliozott hajtókát erősítünk.

72. sz. Automobilkabát csuklyával. Ehhez 58 és 59. sz. Anyag: 5 m. hosszú, 140 cm. széles fahéjszíni posztó és 19 gomb. A kényelmes, bő kabát csuklyáját a fejre huzva is viselhetjük. Elül a duplaszoknyából való, főt pántszerűleg végződő részeket egymásra gomboljuk; a csuklyát szintén gomboljuk. A hátsó részének alsó felét laposvarrással látjuk el és tetszés szerinti formában fektetjük a hátra. A felső



63 és 64. sz. A 42. szám háta rövidítve s a mellény külön.

részen egymásbanyuló, lekerekített, belül öltésekkel ráncosan összefogott pántok vannak. Ugy a hátat borító vállpántok, mint az összes külső szélek vágottak. A vállon átvezetett, oldalszélét posztóval béleljük s a szélétől



61. és 62. sz. A 73. szám szoknyájának háta s a kabát kiterítve.

kissé beljebb áttűzzük. A vászonnal és felsőszövettel bélelt előli széleket duplasorgombózással egymásra gomboljuk. A kabátot 25 cm. nyire az alsó szélétől 1 1/2 cm. széles szegélybe varrjuk. A varráások laposak. A fehér selyembélés csupán 15 cm. nyire terjed a karöltő alatt és szabadon marad.

73. sz. Sataruha (duplaszoknya és rövidkabát duplagallérral). Ehhez 61. és 62. sz. Anyag: 6 m. hosszú, 150 cm. széles mohazöld posztó, 65 cm. hosszú, 60 cm. széles halvány-sárga bordázott velvél, 20-20 cm. hosszú fekete és fehér atlasz, 50-50 cm. szélességben, 6 aranycsatt, 9 fantáziagomb, 4 acélgomb és egy himzett gallérrész. A mohazöld posztóból



68. és 69. sz. A 44. és 45. szám eleje és rövidített háta.



70. sz. Tafotaruha (ráncolt szoknyával és testhezálló lebonyes zakattal). Ehhez 23. és 28. sz.

71. sz. Egyszerű tafotaruha ráncolt szoknyával. Ehhez 67. sz.



72. sz. Automobilkabát csuklyával. Ehhez 58. és 59. sz.

73. sz. Sétaruha (duplaszoknya és duplagalléros rövid kabáttal). Ehhez 61. és 62. sz.

Felelős szerkesztő: Csepregy Ferencé. Kiadótulajdonos: Hákosl Jenő Budapesti Hírlap Ujságvállalata (igazgató Zilahy Simon). Budapesti Hírlap nyomdája.

A mai nyolccoldalas főlapoz Tündér Ujjak szórakoztató melléklet, valamint szabásmintái van csatolva.