



A Divat Ujság megjelenik havonként kétszer, minden hónap elején és közepén. Szerkesztősége és kiadóhivatala: Budapest, VIII. ker., Rókt. Szt. István-utca 4. sz. Előfizetéseket csakis naptári 1/4, 1/2, 3/4 és egész évre fogad el bármelyik hazai könyvkereskedés, meg a kiadóhivatal.

negyed 2 kor. 20 fill. postai szétküldéssel.

Minden számban szórakoztató melléklet és kétoldalas szabásmintaiv. Havonként színes divatkép és kézimunka-melléklet. Havonként váltakozva a nyolcoldalas Tündér Ujjak iparművészeti újság, Családi Monogramlap lapjai és színes kézimunka-kép.

1. sz. Zsaket vágott hullámos lebbennyel. Ehhez 4. sz. Szab.: mintav XX. sz., 115-123. fig. Anyag: 2³/₄ m. hosszú, 130 cm. széles posztó, 80 cm. hosszú, 50 cm. széles bársony, 2 m. hosszú, 15 cm. széles csipke, 10 gomb és 2 csatt. A sikkes, hullámos lebbennyel készített sötétkék posztózsaketet fekete bársony- és pántdisz emeli. A zsaketrészeket a 115-119. fig. (a behajtások kiegészítendők) szerint szabjuk s az előli, valamint alsó szélein könnyű betéttel ellátva többszörösen áttűzzük. A 120. és 121. fig. után vágott (a 120. fig.-án figyelembe veendő az alsó hajtóka körvonala) hajtókát és gallért vázson közbelés felett bársonnyal borítjuk, a melyet posztócsikkal határolunk, ezen részek 103-104 fig. 102-ön át a zsaketre nyulnak. A zsaketet előli kapcsoljuk. Az előli gombbal ékített, 2¹/₄ cm. széles pántdiszt a 115. fig.-án rajz szerint alkalmazzuk. Az ujjakat a kis rajz 122 fig. szerint szabjuk, adat szerint behuzzuk s a 122. fig. után vágott kezelővel egyesítjük, az utóbbiakat a pontozott vonalon fölfelé hajtva. Az ujjak alul diszcsatokkal és csipkefodorral végződnek. A zsaketet ezüstszürke atlaszszal béleljük.

2. sz. Elegáns posztókabát csuklyával. Ehhez 45. sz. Anyag: 5 m. hosszú, 120 cm. széles posztó, 1 m. hosszú, 48 cm. széles hasonlószerű selyem, 1¹/₂ m. hosszú, 20 cm. széles fekete selyemszalag, 1 tucat lapos aranygomb, 1 csatt. Az oldalt, a karöltő alatt 15 cm. hosszú hasított, háromnegyed hosszú kabátot hátul három egyszerű ráncba, előli egy dupla laposráncba rakjuk. Az előli, fönt látható módon csucsba vágott sarokkal és gombokkal végződik. Gombok díszítik a rövid, sima felső oldalrésznek a hasíték mentén rakott ráncnak felvarrását borító oldalsó pántot is. A vörös selyemcsuklyát csinosan szabott posztóhajtóka, kis ráncosportok s a végeiken ráncolt csicskók díszítik. Az utóbbiakat a kabát laposráncára erősített



posztópántokon huzzuk át. A csuklya felső kivágás-szélén az előli hajtókához kis lehajtogallér párosul. Egyébként a kabát kivágás-széléhez ráncolt széles fekete selyemszalagot erősítünk, a melyet az előli kapcsolás kezdeténél 18 cm. széles csokorba kötünk. Az ujjakat selyemszalagos kezelők veszik körül.

7. sz. Ruha rövid zsakkettel. Ehhez 5. sz. Szab.: mintav III. sz., 13-19. fig. Anyag: 8 m. hosszú, 115 cm. széles kék-zöld kockás alpakka, 1/4 m. hosszú vörös és 1/4 m. hosszú zöld posztó, 120-120 cm. szélességben, 8 arany- és 6 szövetgomb. A csinos ruha rövid zsaketjét izlésesen díszítjük vörös és zöld posztóval. A szövetet, a mint ezt a 15., 16. és 19. fig. mutatja, rajz szerint kivágjuk, e helyébe zöld posztót foglalunk alá, előzőleg a szélek alá vörös paszpolt tűzve. A 18. fig. után vágott lehajtott gallért beltről a 14. fig. után szabott 1. előli rész előli széleirez hasonlóan többszörösen áttűzött vörös posztó díszíti. A felső vágott kis hajtókát felsőszóvettel béleljük. Az utóbbi részeket a törésvonal mentén kihajtuk s az adat szerint kidolgozott gomblyukaknál és szövetgomboknál fogva hátra gomboljuk. Tetszés szerint a jobb előli részt is átgombolhatjuk a balra s így a zsaketet csukva viselhetjük. Az egyes zsaketrészek egyesítésénél figyelembe veendő, hogy az első előli, valamint a 17. fig. után közepén végig egészben vágott második hátrész kihajtott széleiknél fogva, a hozzájuk varrt részt a sima vonalig borítják. A dísz közép-nagyságu laposaranygombok egészítik ki. Az ujjakat a július 1-én megjelent számunk 27. fig. adja. Fönt ráncoljuk s a belső varráson duplapontnál a 15. fig.-ra erősítve, a karöltőbe foglaljuk s a zsakethez hasonlóan színjátzó selyemmel béleljük. A kis rajz 13. fig. után vágott, ráncolt szoknyát nem béleljük. Az alsó szélét a széles szegélyen kívül 13 cm. magas, két 4¹/₂ cm. széles rézútpánt díszíti, a melyeknek felső szélét

vörös posztó-paspolon kívül dupla tűzéssorral erősítjük meg. A kis rajz pontozott vonalait a kereszt és pont szerint rakott ráncok ki-tüzéseit mutatják, a melyeket teljes hosszban levassalunk s adott hosszban letűzünk. A ráncok pántszerű tűzése 25 cm. hosszú.

8 sz. Zsaketes ruha csikos gyapjuszövetből. Ehhez 6. sz.

Anyag: 7 m. hosszú, 120 cm. széles világos és sötétzöld csikos gyapjuszövet, 3/4 m. hosszú eperszínű, 1/2 m. hosszú teazöld basztelyem, egyenként 60-60 cm. szélességben, 3 m. hosszú, 1 1/2 cm. széles arannyal átszőtt selymgalánd, 3 m. hosszú, 1 cm. széles fehér paszmánt, 6 m. hosszú zöld és fehér zsinór és fekete-fehér sujtás, 30 arany- és

10 zöld basztelyemmel behuzott gomb. A mintákon bemutatott ruhának csikos szövését részben hossz, részben haránt irányban fektetjük. A rövid zsaketet fekete-fehér és arany lapos és száröltésű himzéssel díszített eperszínű gallér díszíti, a melyet a zsaket s az ujjak külső széleihez hasonlóan keskeny a belső széleken szélesebb paszpól határol. A gallért ezenkívül fekete-fehér sujtás díszíti, rajta a szélesebb paszpólt látszólag zöld selymgalánd tartja, a melyhez sujtás is párosul, a melylyel arózsaszínű selyemmel borított belső zsaketszéleket is beszegjük. Az utóbbiakat aszuros szőtt fehér selyempaszmánt díszíti. Zöld és fehér zsinórból való figurák és aranygombok díszítik a vágott leb-bent s az ujj-széleket. A zsaket jobb előli szélét az ismert brandenburgi nagyobb zsinórfigurák díszítik.

9 sz. Ruha félig testhez álló zakóval és pántdiszszel. Ehhez 3. sz. Szab.: mintáiv II. sz., 7-12. fig. Anyag: 7 m. hosszú fekete-, szürke-, fehérkockás gyapjuszövet, 10 m. elefántcsontfehér posztó, 120-120 cm. szélességben, rózsaszínű és fehéres arany üveggyöngy. A ruha zsaketjét és szoknyáját a gyöngyökkel ki-himzett és vágottszerű pántokon kívül, a lát-ható módon a



3. sz. A 9. szám eleje.

részpántok között lapóshimzésű rózsaszínű selyempettyek díszítik. A kis rajz 7. fig. után vágott, teljesen bélelt szoknyának előli lapját a közepén, az 1. vonalon tulig s innen az oldalvarrásig ön-állóan felsőszövetvel borítjuk. Ezen felsőszövet-részek az előli és hátsó 3-3 cm. széles letűzött felhajtás számára a szövetet külön számítjuk. A két vonal az 1 1/2 cm. széles pántok felvarrását jelzik, a melyek hátul a szoknyán köröskörül folytatódnak, egy harmadik pánt az oldalvarrást takarja. A hátsó lapon kereszt és pont szerint ráncokat rakunk. A 8-10. fig. után vágott, bélelt, előli közbéllel és kapcsolással ellátott zsaketet szintén 1 1/2 cm. széles rajz szerint alkalmazott pánt díszíti. A 11. fig. után vágott, keményített gallért a nyakkivágás ellen varrjuk. A július 1-én megjelent számunk 27. fig. szerint szabjuk a bélés-ujjakat, a melyeket adat szerint felsőszövetvel borítunk. Az ezt borító s alul szabadon hagyott s a kis rajz 12. fig. után vágott felsőszövetujjakat főt behuzzuk, alul kereszt és pont szerint ráncoljuk és pántdisz alatt 2 1/2 cm. széles laposráncú fodrot varrunk rá.

17. sz. Kötény 2-3 éves leányknak. Szab.: mintáiv X. sz., 60. fig. Anyag: 50 cm. hosszú szürke vászon, 50 cm. hosszú és 25 cm. hosszú kék katun, mindegyik 80-80 cm. szélességben, 4 m. hosszú, 2 cm. széles vászoncsipke, 50 cm. hosszú, 3 cm. széles bordűr. Az egyszerű szürke vászonkötény számára a 60. fig. szerint közepén végig egészen vágjuk az elő- és hátrészt, vörössel és késsel paszpólizott pánttal és vörös és kék himzőpamuttal, lapóshimzésben kidolgozott görög bordűrrel díszítjük. A felső vonalak a pánttal végződő bordürt a (melynek mintája elő van rajzolva), az alsók a pántokat jelzik. Ezek 1 cm.



4. sz. Az 1. szám háta.

széles vörös kattuncsikból való, a melyeknek felső szélét késsel paszpólizozzuk. A kötényrészeket belül köröskörül 1 cm. széles rézsutcsikkal díszítjük. A külső széleket csipke határolja. A vállakon és oldalakon a jelek közt felerősített 40 cm. hosszú, 6 cm. széles vörös kattuncsik a kötény megkötésére szolgál. A himzett bordűr helyett minden más bordürt is használhatunk; ugyszintén a kötényt is készíthetjük, fehér batizttól.

18. sz. Kötény ujjakkal 2-3 éves gyermeknek. Szab.: mintáiv XXV. sz., 147-150. fig. Anyag: 2 m. hosszú, 80 cm. széles acélkék kattun, 10 cm. hosszú, 85 cm. széles fehér szatén, 5 1/2 m. hosszú, 1 1/2 cm. széles kék-fehérmintázatu díszítő galand. Kék-fehérmintázatu galand díszíti a 147-150. fig. szerint acélkék kattunból készített kötényt. A 147. fig.-t a hosszvonal mentén galanddal díszítjük. Mindkét kötényrészt főt rajz és kép szerint vállpántszerű fehéren paszpólizott szövettel díszíti. A 149. fig. után vágott vállrészeket szám szerint a kötényhez erősítjük. A kötényhez alul 12 cm. széles, 260 cm. bő galanddal díszített fodrot erősítünk. Az ujjacsokát a 150. fig. szerint szabjuk, adat szerint behuzzuk s alul 6 cm. széles, 18 cm. bő duplaszövet foglalóba erősítjük. A kötényt hátul gomboljuk.



5. és 6. sz. A 7. és 8. szám rövidített háta.




7. sz. Ruha rövid zsakettel. Ehhez 5. sz. Szab.: mintáiv III. sz., 13-18. fig.

8. sz. Zsaketes ruha csikos gyapjuszövetből. Ehhez 6. sz.

9. sz. Ruha félig testhez álló zakóval és pántdiszszel. Ehhez 3. sz. Szab.: mintáiv II. sz., 7-12. fig.



10-12. sz. Sapka, csokor és gallér a skót ruhához. Lásd 19. sz.



13-15. sz. A 19. számú skót ruha egyes részai.

20. sz. Kabát 4-6 éves fiúnak. Szab.: mintaiv XXIII. sz., 135-139. fig. Anyag: 1 m. hosszú, 120 cm. széles sötét színárnyalatu kovertkoat, 7 gomb.

A kabátot a 135-139. fig. szerint szabjuk, a 136. fig.-át a kis rajz 139a. fig. szerint kiegészítve. Az előli rész előli szélét a behajtott galérhoz hasonlóan közvászonnal és felsőszövetvel béleljük. A gallért az előli rész felső sarkaival együttesen hajtókaszérien kihajtjuk a törés-vonal mentén. A dupla gombolás számára a gombokat 135. fig. vonaljelzése szerint varrjuk fel. A baloldalt rajz szerint feltűzött zsebekben a duplavalon mentén hasítékokat dolgozunk ki, a hasítékszéleket felsőszövet fölött tűzősorrakkal biztosítva. Az oldalvarrásokon kis hasítékokat hagyunk. Az ujjak varrását a középen egybenzabott hátrész 137. jelzésére illesztjük. Az előli kis kivágást az előli egy gombbal összefogott, egyébként belül a kabátra a vállvarrás mentén felerősített s a 139. fig. után vágott betét tölti ki.

22. sz. Ruha esarppal 1-2 éves leánynak. Szab.: mintaiv VI. sz., 33-36. fig. Anyag: 1 1/2 m. hosszú, 85 cm. széles világos skót gyapjuszövet, 1/2 m. hosszú, 80 cm. széles élénkörös muszlin, egy 150 cm. hosszú, 20 cm. széles vörös muszlinesarp. Az egyszerű csüngőruha vállpántját és ujjfogalóját 1 cm. széles muszlinpánt díszíti, a melyet paszpolyganyánt a csüngőt a 205 cm. bő, 12 cm. széles rézsutfordorral egyesítő varrásba foglalunk. A kis rajz 35. fig. után vágott csüngőt behuzva a 33. és 34. fig. szerint szabott vállpánt ellen varrjuk, az utóbbinak gyapjuszövet rézsut



21. sz. A 16. szám háta.

fektetjük és hátul láthatatlanul gomboljuk. A csüngő duplapontja között oldalt szövőpántokat erősítünk föl az esarp áthuzására. A 36. fig. után vágott, behuzott ujjakat a kéznél 16 cm. bő, 6 cm. széles foglalóba foglaljuk.

23. sz. Ráncolt csüngő 2-4 éves leánynak. Szab.: mintaiv V. sz., 28-32. fig. Anyag: 1 1/2 m. hosszú kockás, 15 cm. széles vörös gyapjuszövet, 100-100 cm. szélességben, 50 cm. hosszú, 5 cm. széles fehér spachtel-bordúr, 1 vörös bőrv. A kis kockás gyapjuszövetből való egyszerű csüngőt a 28-32. fig. adja. A 28. és 29. fig. után vágott hátul záródó bélésderekát a vonal mentén a kis rajz 30a. és b. fig. után vágott kereszt és pont szerint ráncolt csüngőre erősítjük. A duplapontok a bőrv. áthuzására szolgáló pántok felvarrását jelzik. A csüngőn a hátul a középső része alatt 19 cm. hosszú hasítékkal, alul 22 cm. magas bélésel látjuk el. A köröskörül vörösen paszpolyozott spachtel-bordúrral díszített vállpántot (lásd a vonalakat a 28. és 29. fig.-án) a váll fölött együttesen, szabjuk és köny-



17. sz. Kötény 2-3 éves leánynak. Szab.: mintaiv X. sz., 60. fig.

nyedén béleljük. A 32. fig. után vágott dudoros ujjakat adat szerint behuzzuk és vonalig a 31. fig. szerint szabott bélés-ujjakra erősítjük, a végét 2 1/2 cm. széles főt és levt. vörösen paszpolyozott szövőfogalóba erősítjük.


24. sz. Csüngő smokráncokkal és lyukacsos himzéssel 1-2 éves gyermeknek. Ehhez 25. sz. Szab.: mintaiv VII. sz., 37-41. fig. Anyag: 1 m. hosszú, 110 cm. széles vörös kasmír, 125 cm. hosszú, 2 cm. széles csipke. A díszes vörös kasmír csüngőt gazdagon díszítjük lyukacsos himzéssel és hurkolt szegéssel (lásd a himzés egy részét a 25. sz.



18. sz. Kötényujjakkal 2-3 éves gyermeknek. Szab.: mintaiv XXV. sz., 147-150. fig.

nya egyes lapjainak széleit kihajtjuk és főt 1, alul 5 cm. széles látható felsőszövetosikra tűzzük szegélyszélesen. Az összes részek rövidite vannak adva s ezért a kis rajz 86a. fig. szerint kiegészítendők. A hasítékszel mentén kereszt és pont szerint rakott ráncokat a töréstől 1 cm-nyire letűzzük. A 81-86. fig. után vágott rövid zsakét előli részeit és lehajtott gallérját vászon közbélésel keményítjük. Az előli széleket vonaljelzés szerint egymásra kapcsoljuk. A jobb előli részre a csillagot a csillagra téve, gömbölyű ezüstgombbal kivarrt rézsutpántot erősítünk.

A 86. fig. után vágott vállpántokat fekete selyemből készítjük, rajzon belül átvágjuk és befelé hajtott széleinél fogva keményített szaténosikra tűzzük. Hasonló 1 cm. széles szatén és fekete selyempaspolyát végződik a zsakét széle, valamint a lehajtott gallér s a 4 cm. széles fehér posztókézelt. Az ujjakat a július 1-én megjelent számunk 27. fig. adja.



25. A lyukacsos himzés egy része a 24. számhoz. Természetes anyagban.

27. sz. Egybenzabott bluzos szoknya. Ehhez 62. sz. Szab.: mintaiv XVII. sz., 87-89. fig. Anyag: 5 1/4 m. hosszú, 120 cm. széles homokszínű voile, 6 gomb, egy paszmántfigura. A csinos, egybenzabott homokszínű voileből való bluzos szoknyához minden tetszészerinti bluzt viselhetünk. A díszét hat 20, 18, 15, 12, 10 és 8 cm. magas fodor képezi. A szoknyát a 87-89. fig.

22. sz. Ruha esarppal 1-2 éves leánynak. Szab.: mintaiv VI. sz., 33-36. fig. 23. sz. Ráncolt csüngő 2-4 éves leánynak. Szab.: mintaiv V. sz., 28-32. fig. 24. sz. Csüngő smokráncokkal és lyukacsos himzéssel 1-2 éves gyermeknek. Ehhez a lyukacsos himzés egy része, lásd a 25. sz. Szab.: mintaiv VII. sz., 37-41. fig.

képen), a himzést el is hagyhatjuk, e helyett a vállpántot és fodrot keskeny galanddal varrjuk ki. A 37. és 38. fig. után vágott bélésrésze erősítjük a 27 cm. hosszú, 140 cm. bő, 8 cm. széles fodorral végződő és főt ráncolt egyenes bélésrészt. A himzésből készített szövővállpánt az előrajzolt vonalig terjed, a vállvarrás nélkül készített vállpántot a sarkain varrjuk. A nyakkivágást bodros csipke veszi körül. A kis rajz 39. fig. adja a csüngőt, a melyet rajzon belül smokráncokba rakunk és szám szerint a vállpánt ellen erősítjük. A csüngő alsó szélét 210 cm. bő, 10 cm. széles himzett fodor veszi körül. A kis rajz 41. fig. után vágott felsőszövet-ujjakat főt behuzzuk, alul vonalon belül smokráncokba rakjuk s a 40. fig. után vágott bélésujjakra erősítjük, a lelógó rész fodorszerű himzéssel és hurkolással végződik. A ruhát hátul láthatatlanul gomboljuk.

26. sz. Zsaketes ruha hét-lapu mideres szoknyával. Ehhez 56. és 57. sz. Szab.: mintaiv XVI. sz., 78-86. fig. Anyag: 6 m. hosszú sötétkék sevió és 1/4 m. hosszú fehér posztó, 120-120 m. szélességben, 1/2 m. hosszú, 45 cm. széles fekete selyem, 1/4 m. hosszú erős fehér-vörös csikos, 75 cm. széles szatén, 6 gömbölyű ezüstgomb. A 78-81. fig. után vágott béleletlen mideres szok-



19. sz. Skótruha sapkával 2-3 éves fiúnak. Ehhez 10-12. és 13-15. sz. Szab. és magy.: mintaiv VIII. sz., 42-53. fig.



20. sz. Kabát 4-6 éves fiúnak. Szab.: mintaiv XXIII. 135-139. fig.

u, 18 cm. széles fehér csipkebordűr, 35 cm. hosszú, 80 cm. 10 cm. hosszú fekete sifon, 2 fehér gyöngyházbomb, 12 sző-
vezett csipkebordűr és ezüstsziroka tafota díszíti az ezüst-
ezett csipkebordűr tafota alsóruháját szürke sifon borítja. Az
a melynek fehér tafota alsóruháját szürke sifon borítja. Az
főnt bedrozzott, alul szélesen elálló szoknyát 6 cm. széles
szízi, amely alul fönt és lent 5-5 cm. széles bodros rézsut-
széles jobbra rakott szegés nyulik ki. A felső csikot 5 cmnyi
szerűen fűrelik fel. Igen sikkas a hátulzáródó deréknak
magas tafotafog össze. A kicsi, félkerekek, fehér sifonnal
betét és állógallérhoz elől és hátul bodros selyemtüllből

való csücskös betét zárul. A gallér szélét ráncolt tüll veszi körül. A
bluzszerű deréknak a vállon túlérő felsőszövetrészt elől 2 cm. széles
fekete sifon paszpollal, hátul 5 cm. széles tafotacsikkal párosult csipke-
bordűr határolja. A karöltőhöz elől 7 cm. széles rézsutosik zárul, balold-
dalt a. alsó csikhoz hasonlóan díszes csattokon át vezetve. Hasonlókép-
pen készítjük a rövid bugyos ujjakat, a melyeket 10 cm. magas, 26 cm.
bő, hátul fejcskébe húzott tafota rézsutosik díszíti, a mely alul egy
13 cm. hosszú, 25 cm. bő csipkebordűr nyulik ki, a belsővarráson 7 cm-
nyire bodorítva. Az ujjfogalót gombbal kivarrt kis tafotapánt díszíti.

30. sz. Ruha lebbenyos zakattal. Ehhez 43. sz. Szab.: mintáiv
XXI. sz., 124-130. fig. Anyag: 6 1/2 m. hosszú, 120 cm. széles kockás
gyapjuszövet, 8 m. hosszú, 1 1/4 m. széles fekete paszománt, 75 cm.
hosszu, 50 cm. széles acélsziroka panne, 8 gomb. A praktikus szürke-
fekete kockás gyapjuszövet utcai ruhát acélsziroka panne és fekete
selyempaszománt díszíti. A zaketet a 124-130. fig. adja. A bélet 9 lap-
ból álló szoknyát az augusztus 1-én megjelent számunk kis rajzának
12. fig. adja. A 125. fig. után vágott 2. előli részt alul két kereszt és
egy pont szerint ráncoljuk s a 124. fig. után vágott (lásd a gombok
vonalát) 1 előli részszelet szám szerint egyesítjük. Az egyesítő varrást itt
épp úgy, mint a hátrészen, paszománt takarja s ezzel határoljuk a zsa-
ket felső és előli szélét. A vállgallért a 128. fig. szerint szabjuk panne-
ból és a legvékonyabb gáz közbélésből az alsó törésvonalon kereszt és
pont szerint ráncolva és szám szerint a zaket ellen varrva. A gallér
szélét a felső törésvonal mentén behajtjuk. A 130. fig. szerint szabott
lebbeny felvarrását a 129. fig. után vágott, paszománttal szegélyezett öv
borítja. A július 1-én megjelent számunk 27. fig. után vágott
sonkajjak alsó szélét két pannepánt díszíti, a melyekhez egy
4 cm. széles paszománttal határolt szövethajtóka zárul

35-38. sz. Nappali ing, hálóing és nadrág csipkedisz-
szel. Szabások: mintáiv XII. sz., 64-73. fig. Anyag a nappali
inghez: 2 1/4 m. hosszú, 85 cm. széles batisztsifon, 2 1/4 m. hosz-
szu, 2 cm. széles valenziencsipke, 1 1/2 m. hosszú, 1 1/2 cm. szé-
les hasonló betét, 2 m. hosszú, 1/2 cm. széles rózsaszínű selyem-
szalag, 3 1/2 m. hosszú himzett lyukacsos szegés; a hálóinghez:
5 m. hosszú, 85 cm. széles batisztsifon, 5 m. hosszú, 3 cm.
széles valenziencsipke, 3/4 m. hosszú, 1 cm. széles csipke, 3 m.
hosszu, 1 1/2 cm. széles basonló betét, 3 1/2 m. hosszú, 3/4 cm.
széles rózsaszín selyemszalag, 3 1/2 m. hosszú, himzett lyuka-
csos szegés; a nadrághoz: 260 cm. hosszú, 85 cm. széles
batisztsifon, 3 3/4 m. hosszú, 3 cm. széles csipke, 1 1/2 m.
hosszu, 1 1/2 cm. széles hasonló betét. 4 m. hosszú szalag,
1 1/2 m. hosszú himzett lyukacsos betét. A 36. sz. vállon
gombolt, a nyak- és karkivágásnál bodros csipkével hatá-
rolt nappali ingen a selyemszalagot a felső széltől 1 cmnyire
mintegy 2 cmnyi közökben kidolgozott lyukakon húzzuk át.

A 66. fig. sze-
rinti vállpánt-
ot ezenkívül
rajz szerint
tisztán be-
ékelt csipke-
betétek is
díszítik, az
inget ezek
között lapos-
és lyukacsos
himzéssel
kidolgozott
virágok
díszítik. Az
ingaljakat a
kis rajz 73a.
fig. szerint
kiegészítő

64. és 65. fig. szerint szabjuk. A vállpántot
az előírás szerint behúzott előli ingaljra lyu-
kacsos betéttel erősítjük. A 37. sz. háló-
ingen különösen figyelembe veendő a
zárás, ezt csupán a bal vállon alkalmaz-
zuk, úgy hogy elégséges legyen a fej
átdugásához. A láthatlan gombolás szá-
mára a hátsó vállpánthoz lyukacsos sze-
géssel 2 cm. széles gombos pántot, az
előli vállpánt alá pedig hasonló széles
gomblyukpántot erősítünk. A vállpántot
úgy elől, mint hátul, a nappali inghez
hasonlóan, tisztán beékelt betét és him-
zés díszíti és a selyemszalag áthuzásához
ehhez hasonlóan lyukak-
kal is ellátjuk, a szalagot
a bal vállon csokorba
kötve. Csinos csokrok dí-
szítik az ujjakat alul is,
a varráson hurkolt lyuka-
kon áthuzva. Az ujjak
alsó 40 cm. bősegre be-
húzott szélét lyukacsos
szegéssel felerősített 22
cm. széles, 110 cm. bő
fodor díszíti, a melynek
lekerekített, az ujjvarrást
ellen tekintett oldalszéleit
csipke határolja és csipke,
valamint tisztán beékelt
csipkebetét díszíti. A váll-
pántot az ingaljakhoz
szintén lyukacsos betéttel
erősítjük épp úgy, mint
az ujjakat. A hálóinget a
67-72. fig. adja. A váll-
pántrészeken
adva van a betét
raiza. A kis rajz
73a. fig. szerint az oldalsó ékhez hasonlóan megnagyobbított ingaljat
az ujjakhoz hasonlóan előírás szerint behúzzuk. A 68. fig.-án figye-
lembe veendő a hosszfonál iránya. A készlethez illő 38. sz. nadrágon
a lyukakat az alsó szegéstől 1 1/2 cmnyire dolgozzuk ki, az ezeken
áthuzott szalagot oldalt csokorba kötjük. A nadrág alsó széléhez
lyukacsos szegéssel 19 cm. széles, 120 cm. bő csipkével határolt fod-
rokat bodorítunk, ezeket lekerekített oldalszélein laposhimzéssel és
valeszienbetéttel díszítjük. A 73. fig. szerint vágjuk a nadrág két felét,
középen végig egészben, az előli fél, valamint a behajtás tekintetbe
vételével. A részeket elől 145-től 146-ig, hátul pedig 147-től 148-ig
egyesítve. Az oldalsó, a duplavalon mentén kidolgozott hasiték szé-
leire 2-2 cm. széles csikot erősítünk, a melyet alul egymásra tűzünk.
A bevarrás kidolgozása után az előli felső szélt rézsutosikkal bizto-
sítjuk; a behúzott hátsó szélt 3 1/2 cm. széles, 50 cm. bő egye-
nes lénzöbe foglaljuk, a melyen keresztveződő húzókerort húzzuk át
Az oldalsó hasiték gomboljak.



32. sz. Zaket az etamine-ruhához posztódiszszel, a 31., 33. és 34. sz.-hoz.



33. és 34. sz. A 31. és 32. számú ruha és zaket háta.

és csipkedisz-

30. sz. Ruha lebbenyos zakattal. Ehhez 43. sz. Szab.:
mintáiv XXI. sz., 124-130. fig.

35-38. sz. Nappali ing, hálóing és nadrág csipkedisz-
szel. Szabások: mintáiv XII. sz., 64-73. fig. Anyag a nappali
inghez: 2 1/4 m. hosszú, 85 cm. széles batisztsifon, 2 1/4 m. hosz-
szu, 2 cm. széles valenziencsipke, 1 1/2 m. hosszú, 1 1/2 cm. szé-
les hasonló betét, 2 m. hosszú, 1/2 cm. széles rózsaszínű selyem-
szalag, 3 1/2 m. hosszú himzett lyukacsos szegés; a hálóinghez:
5 m. hosszú, 85 cm. széles batisztsifon, 5 m. hosszú, 3 cm.
széles valenziencsipke, 3/4 m. hosszú, 1 cm. széles csipke, 3 m.
hosszu, 1 1/2 cm. széles basonló betét, 3 1/2 m. hosszú, 3/4 cm.
széles rózsaszín selyemszalag, 3 1/2 m. hosszú, himzett lyuka-
csos szegés; a nadrághoz: 260 cm. hosszú, 85 cm. széles
batisztsifon, 3 3/4 m. hosszú, 3 cm. széles csipke, 1 1/2 m.
hosszu, 1 1/2 cm. széles hasonló betét. 4 m. hosszú szalag,
1 1/2 m. hosszú himzett lyukacsos betét. A 36. sz. vállon
gombolt, a nyak- és karkivágásnál bodros csipkével hatá-
rolt nappali ingen a selyemszalagot a felső széltől 1 cmnyire
mintegy 2 cmnyi közökben kidolgozott lyukakon húzzuk át.

átok: Stern közseri női divataruházában (Budapest, IV., Kalvin tér 1. szám).




35-38. sz. Nappalling, hálóing és nadrag csipkedíszszel. Szab.: mintáiv XII. sz. 64-73 fig.

tüzze. A 3. fig. után vágott vállpántot szám szerint erősítjük hozzá. Az utóbbit bársonnyal szeptet, sűrűn áttűzött gyapjuszövetből készítjük, a pontozott vonal mentén kihajtott sarkait fehérén kihimzett bársonyszalaggal díszítve. Az előli felsőszövetből vágott övet a pontozott vonal mentén kereszt és pont, valamint a kereszt és a pont szerint a hátrészen egy ráncba rakjuk, letűzzük és hátul csattal zárjuk. A derék előli díszét gombok és bársonycsokorral megerősített csipkezsabó készíti. A július 1-én megjelent számunk 44. fig. után vágott belésujjakat a felsőszövetujjak felvarrásáig kézelőszertien spachtelcsipkével borítjuk, az alsó szélét pedig fehér bársonyszalaggal határoljuk. A 6. fig. után vágott, fönt behuzott felsőszövetujjakat az előli varráson kereszt és pont szerint ráncoljuk s az alsó szélén a vállpánttal meg- egyező pánttal határoljuk. A július 1-én megjelent szá- munk 10. fig. után vágott belésszoknyát borító felsőszö- vetszoknyát a kis rajz 1a. és b. fig. adja. Az a. fig. szerinti felsőszoknyarészt fönt kereszt és pont szerint ráncoljuk, a ráncokat kép szerint csipőpántszerűen letűzve. Az előli varrás kidolgozása után ke- reszt és pont szerint egy ráncot rakunk s a b. fig. szerinti szerpentinfodrot szám szerint ehhez a szoknyarészhez erősítjük. Előli gombdiz van.



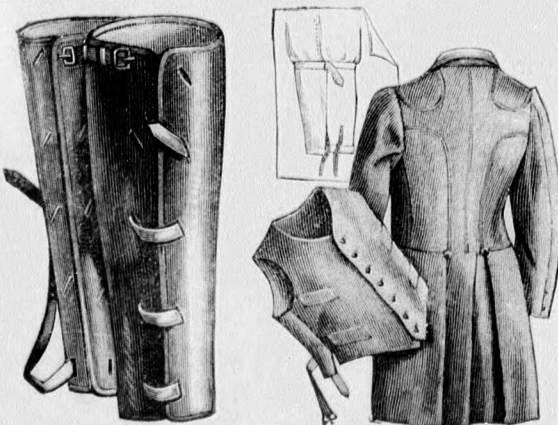
42. és 43. sz. A 29. és 30. sz. rövidített háta.

51. sz. Zsaketes ruha 5-7 éves leánynak. Ehhez 41. sz. Szab.: mintáiv IX. sz., 54-59. fig. Anyag: 2 m. hosszú, 112 cm. széles fekete-tehér- kockás gyapjuszövetruha, 35 cm. hosz- szu, 80 cm. széles sötétkék szatén, 4 m. hosszú, 1/3 cm. széles fehér va-



44. sz. A 28. szám rövidített háta.

45. sz. A 2. szám háta.



46. sz. Bőr lábszárvédő urak- nak vadászathoz, a 66. sz.-hoz.

47. sz. A 93. számú vadász- ruhának egyes részei.

46. sz. Lábszárvédő urak- nak vadászathoz. Igen prak- tikus a vadászathoz való és barna bőrből készített, alul- ról fölfelé bőrsikkal össze- fűzött, fönt csatolt lábszár- védő.

50. sz. Ruha hátulzáródó, csucsba vágott derékkal. Ehhez 40. sz. Szab.: mintá- iv I. sz., 1-6. fig. Anyag: 7 m. hosszú, 120 cm. széles vörösbarna gyapjuszövet, 2 m. hosszú, 15 cm. széles spach- telcsipke 1 m. hosszú, 1 1/2 cm. széles himzett bársonyszalag, 1/2 m. hosszú, 50 cm. széles vörösbarna bársony, 24 gomb, 1 csatt. A vörö- sesbarna bársonnyal és spachtelcsipkével díszített hasonlószerű gyapjuszö- vetből való praktikus ru- hának csucsba vágott övét az előli felsőszövettel együttesen vágjuk. A hát- ulzárt belésszoknyát a július 1-én megjelent szá- munk 32-37. fig. adja. A 2. fig. szerint szabott spach- telcsipke betétjéhez erősítjük a július 1-én megjelent szá- munk 40. fig. után hasonló anyagból készített, hátulzárt állógallért. A 4. és 5. fig. után vágott felsőszövetrészeket kereszt és pont szerint ránc- oljuk, adott hosszban le-



39. sz. Alsóderék kis lebbennyel. Szab. és magy.: mintáiv XI. sz., 61-63. fig.



40. és 41. sz. Az 50. és 51. szám háta.

ezt erősen levasalva. A fönt felférelt, duplaszövetből vágott, sza- laggal díszített kék betét az előli derékreszen elő van rajzolva (lásd a derék alsó szélének körvonalát). Az 56-59. fig. után vágott zsaketnek előli széléit 11 cm. széles kockás szövetvel béleljük s a felső sarkait a törésvonal mentén a gallérral együtt kihajtjuk. Az 59. fig. után vágott, fönt rátartott ujjakon adva van az alsóujjak vonala, valamint a gombbal kivarrt pántok rajza.

52. sz. Kézitarsoly gyöngyhímzéssel. A himzés rajza: mintáiv XV. sz., 77. fig. A 18 cm. széles, átnyitható aranykengyellel ellátott, fekete faileből való kézitarsolyt a 77. fig. szerint arany- és acél- gyöngyökkel, valamint aranypillangókkal és zsinórral hímezzük ki empir izlésben. A 28 cm. hosszú, 21 cm. széles szövetrészebe oldalt egy-egy 11 cm. hosszú, alul 4 cm. széles, fönt a kengyel szélességének megfelelő széles szövetrészt foglalunk. A tarsolyt atlaszszal béleljük.



szonszalag, 32 arany- gomb. Az egyszerű ruhának bélelt nyitott zsaketjét az előli ke- ményített széléin gomblyukakkal és e mögött 9 emyre gombsorral díszítjük. Az ujjakat a kézelődiz föltt gombbal kivarrt feltűzött pánt ékíti. A hátul gombolt alsó de- rékbélését az 54. és 55. fig. szerint szabjuk s a 280 cm. bő, 46 cm. hosszú ráncolt szok- nyácskát a duplaszö- vete közé foglaljuk. Az utóbbit az előli közepén 8 cm. széles laptszoknyarészt egy- szerű ráncba rakjuk,


50. sz. Ruha hátulzárt csucsba vágott derékkal. Szab.: mintáiv I. sz. 1-6. fig.

51. sz. Zsaketes ruha 5-7 éves leánynak. Szab.: mintáiv IX. sz. 54-59. fig.



52. sz. Kéltarsoly gyöngyhímzésel. Részlet a hímzéshez; mintaiv XV. sz., 77. fig.

60. sz. Ruha csipkedisszel. Ehhez 64. sz. Anyag: 6 1/2 m. hosszú, 110 cm. széles borvörös kasmir, 75 cm. hasonlószerű panne, 4 gomb, 1 csipkedisz. A borvörös kasmirból való egyszerű ruhának gallérját és kezelőjét csipkével határolt ir gipűrfigurák díszítik. A bokáig érő ráncolt szoknya előli és hátsó lapját miderszerűen meghosszabbítjuk, a mely részek előlgombbal és csokorral díszítve, a szoknyalézőre ráncolt felsőszövetrészei köröskörül áttűzött vállpántjaalá nyulnak; a vállpántból az előli középráncot át egy rozettakkal ékített



56-57. sz. A 26. számú mideres szoknya és zsaket háta.



58. sz. A 65. szám háta.

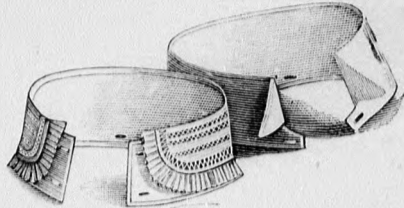


59. sz. Ruha batisztgallérral. Ehhez 63. sz. Szab. és magy.: mintaiv XXII. sz., 131-134 fig.

60. sz. Ruha csipkedisszel. Ehhez 64. sz.

53. sz. Vászongallér kihajtott gallérral. Szab.: mintaiv XIII. sz., 74. és 75. fig. Az 53. sz., foglalo és áthajtásból álló gallérnak az utóbbi részét négy, egyenkint 3/4 cm. széles vászoncsikból készítjük és hasonló módon boszorkányöltésekkel egyesített pánttal vesszük körül, a melyhez egy 1 1/2 cm. széles duplán vett batisztplisszé zárul. A 75. fig. szerinti kihajtottgallért a 74. fig. után közbélissel készített foglalóba erősítjük.

54. sz. Vászongallér kihajtott sarkokkal. Szab.: mintaiv XIV. sz., 76. fig. Az 54. sz. vászon állógallért a 76. fig. szerint mosóbetéttel duplaszövetből készítjük. A vonal mentén áttűzött sarkokat ugyanott kihajtjuk.



53. sz. Vászongallér kihajtott gallérral. Szab.: mintaiv XIII. sz., 74-75. fig.

54. sz. Vászongallér kihajtott gallérral. Szab.: mintaiv XIV. sz., 76. fig.

pánt nyulik ki. A félhosszu sonkaujjakat a vállpánt alá nyulva, fönt csupán a bélésderékra erősítjük.

61. sz. Zsaketes ruha gazdag paszomántdisszel. Ehhez 55. sz.

Anyag: 6 m. hosszú, 110 cm. széles sötétkék sevió, 35 m. hosszú, 1 1/2 cm. széles műselyem paszománt, 2 paszomántzár, 15 cm. hosszú fehér posztó, egy kevés arany- és ezüstszinór. A sötétkék sevióból való praktikus zsaketes ruhát fekete selyempaszománt díszíti.

A ruhát a fehér posztógalléron kívül arany- és ezüstszinóráz élénkíti. A hétlapból álló bélelt szoknyát képszerint négy egymásba nyuló pántszerű paszománt díszíti, a mely az előli kapcsoló rövid zsaketen ugyanigy megismétlődik. Az előli dísz paszomántzárból áll. A fönt ráncolt sima ujjakat paszománt határolja. A zsaketet ezüstszürke atlaszszal béleljük. A ruhát a műselyem paszománt helyett feltűzött szövetsikkal díszíthetjük. A fekete lószórfonatu sikkos kalapot structolak és egy koszoru rózsaszínű rózsza határolja.

65. sz. Vadászruha hölgyeknek. Ehhez 58. sz. Szab.: mintaiv XVIII. sz., 90-99. fig. Anyag: 8 m. hosszú, 60 cm. széles szürkészöld színárnyalatu siltvászon és 18 szövetsomb. A praktikus vadászruhának zsaketjét és ötlapból álló sima szoknyáját béleletlenül hagyjuk. A kis rajz 90. fig. a szoknyát, a 91-99. fig. pedig a zsaketet adja. A szoknyát 6 cm. széles áttűzött szegés határolja. Az előli balhasitékonyomás gombbal zárjuk. Az egy sor gombbal zárt zsaket előli széleit

közbélissel keményítjük, 7 cm. szélesen felsőszövettel bélelve. A 2. előli részre a szabás teljes hosszában vonaljelzés szerint két lapos ráncot tűzünk. Fönt ehhez harántirányban rajz szerint az alsó vonaltól a felső szélig egy zsebet erősítünk, a melyre pedig mindkét harántvonalon belül egy 2 cm. széles lapos-ráncba rakott szövetsikot tűzünk patronáskának. A rángombolandó zsebpántot az 1. előli részből vágjuk, egyébként pedig a 2. előli részre tűzzük a vonalig. Az oldalrészt egyszerű varrással, az 1. hátrészt és a hátsó vállpántot pedig kihajtott szövetszéllal a mellettük álló részre tűzzük vonaljelzés szerint.

A nyakkivágást a 97. és 98. fig. szerint készített lehajtott gallér veszi körül, a mely több részből állva, a vonalon tulig sima, azontul pedig pántszerű szövettel borítjuk. A gallért a törésvonal mentén kihajtjuk. Az ujjakat az alsó ujjak belül tekvő vonalának figyelembe

vételével a felső szélén kissé bodorítva, a karöltőbe foglaljuk. A laposráncok alatt áthuzott 5 cm. széles szövetsív számára a 92. és 94. fig.-án duplapontok vannak előrajzolva.



55. sz. A 61. szám háta.



61. sz. Zsaketes ruha gazdag paszomántdisszel. Ehhez 55. sz.

közbélissel keményítjük, 7 cm. szélesen felsőszövettel bélelve.

A 2. előli részre a szabás teljes hosszában vonaljelzés szerint két lapos ráncot tűzünk. Fönt ehhez harántirányban rajz szerint az alsó vonaltól a felső szélig egy zsebet erősítünk, a melyre pedig mindkét harántvonalon belül egy 2 cm. széles lapos-ráncba rakott szövetsikot tűzünk patronáskának. A rángombolandó zsebpántot az 1. előli részből vágjuk, egyébként pedig a 2. előli részre tűzzük a vonalig. Az oldalrészt egyszerű varrással, az 1. hátrészt és a hátsó vállpántot pedig kihajtott szövetszéllal a mellettük álló részre tűzzük vonaljelzés szerint.

A nyakkivágást a 97. és 98. fig. szerint készített lehajtott gallér veszi körül, a mely több részből állva, a vonalon tulig sima, azontul pedig pántszerű szövettel borítjuk. A gallért a törésvonal mentén kihajtjuk. Az ujjakat az alsó ujjak belül tekvő vonalának figyelembe

vételével a felső szélén kissé bodorítva, a karöltőbe foglaljuk. A laposráncok alatt áthuzott 5 cm. széles szövetsív számára a 92. és 94. fig.-án duplapontok vannak előrajzolva.



62. sz. A 27. szám háta.



63-64. sz. Az 59. és 60. szám háta.



65. sz. Vadásruha hölgyeknek. Ehhez 59. sz. Szab.: mintáiv XVIII. sz.,
80-99. fig.

66. sz. Vadásruha sapkával uraknak. Ehhez 46-49. sz. Szab. és magy.: mintáiv XIX. sz.,
100-114. fig.

Felolár szerkesztő: Csopreghy-Ferencz. Kiadótulajdonos: Mikos-Jezó Budapesti Hírlap Ujságvállalata (igazgató Zilahy Simon). Budapesti Hírlap nyomdája.

A mai nyolcoldalas fólaphoz színes kézimunkakép, szórakoztató melléklet, valamint szabásmintáiv van csatolva.



DIVAT UJSÁG.

Kézitáskára vagy övre való himzés-minta.

Szalag, valamint szár- és laposöltés-himzés szürke bőrön.

Anyag: Árnyalt rózsaszínű sárga és zöld himzőszalag, valamint halványkék és zöld filozell-selyem.

1906. augusztus.

