



A Divat Ujság megjelenik havonként kétszer, minden hónap elején és közepén. Szerkesztősége és kiadóhivatala: Budapest, VIII. ker., Rókk Sillárd-utca 4. sz. Előfizetéseket csakis naptári 1/6, 1/3, 1/2, és egész évre fogad el bármelyik hazai könyvkereskedés, meg a kiadóhivatal.

negyed 2 kor. 20 fill. postai esztendőre szétküldéssel.

Minden számban szórakoztató melléklet és kétoldalas szabásmintái. Havonként színes divatkép és kézimunka-melléklet. Havonként változó a nyolcoldalas Tündér Ujjak iparművészeti ujság, Családi Monogram-Album lapjai és színes kézimunka-kép.



1. sz. Kerek kalap vaszonhíméssel.

2. sz. Kalap kőcsigáisszal. Ehhez 43. sz.

3. sz. Kabát vágott szélű pántokkal. Ehhez 46. sz. Szab.: mintái XX. sz., 103-108. fg.

4. sz. Zsaketes ruha elűtő posztóisszal. Ehhez 47. sz.



5. sz. Batiztbluzs szívalakú kivágással fiatal leányoknak. Szab. és magy.: mintáiv XXV. sz., 138-145. fig.

tos kerek magas fejjel, elől meglehetősen keskeny, hátrafelé kiszélesedő, magasan felhajtott karimával ellátott kalap. A fejszélethez baloldalt sárga bársonykengyelt erősítünk föléje az élesen a fejhez nyomott karimára, nagy sárga bársonyozotttát és sárgásan színárnyalt fehér köcsagtollat fektetve.

3. sz. Kabát vágott szélű pántokkal. Ehhez 46. sz. Szab.: mintáiv XX. sz., 103-108. fig. Anyag: 4 m. hosszú, 130 cm. széles homokszínű posztó, 65 cm. hosszú, 48 cm. széles rézsut vágott világoslila bársony, 3 m. hosszú fehér, 70 cm. hosszú állal átszőtt keskeny csik, 4 bronzcsatt, 8 gomb. Az elegáns kabátot teljesen vágott szélekkel állítjuk. A gallérrel nem borított középső hátrészt a betételés felett 2 cm-nyi közökben haránt áttűzzük és minden tűzés felett pántszerűen átvágjuk, ugyanígy készít-

1. sz. Kerek szalmakalap vászonhímzéssel. A sarkos, fonott szalma florentin-kalaphoz drótalapu, elől meglehetősen keskeny, hátrafelé kiszélesedő, 4 cm. széles florentin széllel ellátott, himzett vászonkarimát erősítünk. A karimát hátul oldalt kissé felhajtjuk s itt meglehetősen széles bársonykengyelt varrunk hozzá, sárga rózsákkal és zöld levelekkel környezetve. A fejet sárga szalaggal tekerjük két-szeresen körül.

2. sz. Szalmakalap köcsagdíszszel. Ehhez 43. sz. Diszes alakot mutat a bronzszínű, fantázia-fonású, diva-




6. sz. Bluzos kötény 3-5 éves leányknak. Szab. és magy.: mintáiv XIV. sz., 74-77. fig.

jük a vállgallért is. A gallérrészeket a vállakon négy-négy lejjebb ránkoba rakjuk s a meddig a vállgallér fedi, felvarrjuk. Egyébként a hátón lila bársonnyal behuzott gombokkal erősítjük meg őket. A hátul többszörösen behuzott kabát-részeket a fehér selyemmel bélelt derékrészekre erősítjük. Az állógallért s az előli csokordiszt lila bársonyból készítjük. Az utóbbihoz 14 cm. széles rézsut vágott csikot használunk, a melyet kép szerint alkalmazva, két bronzcsattal áthuzunk.

Az állógallért 6 soros csikkal díszítjük. A kabátot a 103-108. fig. adja. A 103. és 104. fig. után vágott elő- és hátrészen egy a 103. fig. szerinti gallért mint a vállgallér felvarrási vonalait is adva vannak. A csillaggal jelzett helyeken gombokat erősítünk a hátrészre. A 104. fig. haránt vonalától az alsó vonalig a főt leirt pántokat dolgozzuk ki. A vállgallért a 107. az állógallért a 108. a gallérrészeket a 106. fig. szerint szabjuk, az utóbbi a kis rajz 108a. fig. szerint kiegészítve. A lebbenyt a kis rajz 108a. és b. fig. adja.

4. sz. Zsaketes ruha elüti posztódíszszel. Ehhez 47. sz. Anyag: 5 m. hosszú, 110 cm. széles sevió, 25 cm. hosszú, 120 cm. széles posztó, 145 cm. hosszú, 4 cm. sz. himzett bordűr, 6 gomb, 70 cm. hosszú selyemzsinór. A fiatalos, erős fonálú, világosszürke sevióruhának 7 lapból álló bélelt szoknyáját oldalt zárjuk s az egyes lapjait alul kiugró ráncokba rakjuk. A kétsor gombos bolerozsaketet pasztelkék posztóból készítjük, ékrűszinű himzett bordűrrel és külső szélein tűzés-sorokkal díszítve. A gallért teljesen, az előli széleket pedig 12 cm. széles posztóval béleljük, a himzett bordűröket kép szerint alkalmazva. A díszrészek külső széleit 2 1/2 cm. széles áttűzött rézsut-csikok határolják. A zsaketet aranygombok és selyemzsinórhurkokkal zárjuk és tetszés szerint nyitva vagy csukva viselhetjük. A csinos sonkaújjak hajtókáját fentiek szerint díszítjük.


13. sz. Kockás bluzos ruha elüti mellénnyel és betéttel 7-9 éves leányknak. Szab. és hát-kép: mintáiv XI. sz., 54-60a. fig. Anyag: 3 m. hosszú, 120 cm. széles fekete fehér gyapjuszövet, 15 cm. hosszú, 130 cm. széles élénk-vörös posztó,



7. sz. Erészszerű nyak derek babának. Szab. és magy.: mintáiv XV. sz., 78. és 79. fig.



8-10. sz. Főkötő és ruha keresztelésekhez. Szab. és magy.: mintáiv XVI. sz., 80-85. fig.



11. sz. Betét riteljö-hímzéssel. Ehhez 16. sz. Szab. és magy.: mintáiv XVII. sz., 86. fig.



1/4 m. hosszú, 100 cm. széles krémszínű gyapjupiké. 15 m. krémszínű és 22 m. fekete sujtás, két fekete paszomántzár, egy fekete selyemnyakkendő, egy vörös lakkbőröv, 4 fehér gyöngyházgomb. A fekete-fehér kockás ruhát a vállgalléron és közelön, 1 cm. széles fekete és krémszínű sujtással határolt, élénk-vörös posztópánt díszíti. Ugyanebből a szövetsből készítjük a középen egymásra tűzött mellénnyrészeket. A zárását fehér gyöngyházgombok és sujtás-hurkok imitálják. A betét és állógallér krémszínű finom szegélyekbe varrt gyapjupikéből valók. Az állógallért elől közepesen fekete selyemcsokor díszíti. Az előli ráncokat a vállgallér alatt két fekete paszomántzár fogja össze. A ruhát hátul láthatatlanul kapcsoljuk és 272 cm. b. 40 cm. hosszú háromsoros fekete sujtással kivarrt ráncot szoknyával látjuk el. A felvarrást szövethurkokon áthuzott lakkbőröv takarja. A ráncolt előli rész kissé buggyosan lelóg, a szintén ráncokkal díszített hátrészt simán alkalmazzuk. Kiszabás előtt két 2 1/2 cm. széles ráncaba tűzzük s a felsőszövetet az 55. fig. szerinti bélelésnek megfelelőleg vágjuk. A ruhát az 54-60. fig. adja. A kis rajz 56. fig. adja az előli egybenszabott felsőszövetet, a melynek kereszt és pont szerinti rakott ráncait levasaljuk s a rézsutvonal mentén, az előli középtől a vállig levágjuk. Ezen szélhez erősítjük az 57. fig. után vágott vállgallért. Az

12. sz. Kabát 6-8 éves leányknak. Szab. hát-kép és magy.: mintáiv XXVI. sz., 146-154a. fig.

varrásának vonala elő mellényszélig betéttel díszítjük. Az állógallért a mai mintáivunk 65. fig. adja.

14. sz. Ruha kerekre vágott szoknyával 6-8 éves leányknak. Szab. és hát-kép: mintáiv XII. sz., 61-68a. fig.

Anyag: 3 m. h., 120 cm. széles kávébarna posztó, 20 cm. hosszú, 45 cm. széles krémszínű ripsz-selyem, 140 cm. hosszú, 10 cm. sz. hasonlószerű spachtel-csipke, 1/4 m. h., 48 cm. sz. barna merveljő selyem, 1 m. h. barna, 2 1/2 m. hosszú krémszínű sujtás, 14 gyöngyházgomb. Kávébarna posztóból készítjük a csinos ruhát, melynek



16. sz. A 11. számú határozás természetes nagyságban.



13. sz. Kockás bluzos ruha elüti mellénnyel és betéttel 7-9 éves leányknak. Szab. és hát-kép: mintáiv XI. sz., 54-60a. fig.



14. sz. Ruha kerekre vágott szoknyával 6-8 éves leányknak. Szab. és hát-kép: mintáiv XII. sz., 61-68a. fig.




15. sz. Ruha ráncolt szoknyával 3-4 éves leányknak. Szab. és magy.: mintáiv XIII. sz., 69-73. fig.

vállgallérját és kézelőt krémszínű spachtel-csipke borítja. A ruhát 6 cm. széles plissézódó egészíti ki. A bronzszínű ripszelyembetétes és állógallért hasonlószerű sújtás és pikke yöltések, valamint barna kordonettselyem nefelejtspontok díszítik. Az egymást borító posztómellényrészeket kétszer gyöngyházgomb és barna sújtás-hurkok díszítik. A vállgallérral borított hátsó vállpántra erősítjük a két ráncba rakott hátsó felsőszövetet. A szintén két ráncba rakott előli részek kissé felögnak. A szoknya felvarrását szövetív takarja. A bélésujjakat 18 cm m. felsőszövet borítja és hozzájuk erősítjük a dudorokat. A 41 cm. hosszú krémszínű alpaka bélés-zoknyácskába 29 cm. hosszú, lent 13, fönt 10 cm. széles zsebet varunk és vele együtt a szoknya felvarrásába foglaljuk. Fönt a közepén, a felső széltől 7 cmnyire, 11 cm. hosszú hasitékkal látjuk el, a melyen a zsebet a bélészoknyácskába illesztjük. A ruhát a 61-68. fig. adja. A 61. fig. szerinti előli részen adva van a betét vonala, épp úgy mint a 62. fig.-an a vállpántté. A 63. fig. szerint szabott mellényen a gombok vonala van előrajzolva. A 66. fig. adja a vállgallért, a 65. fig. pedig az állógallért. A kis rajz 67. fig. a szoknya felét adja. A kis rajz 64. fig. szerint szabott előli felsőszövetet kereszt és pont szerint ráncoljuk és alul behuzzuk. Az ujjak



a melynek felvarrását keskeny gomblyukakkal ellátott foglaló borítja. A megfelelő gombok, a felgombolható



17. sz. Gombdísza 70. sz.-hoz term. nagyság.

fönt 24, alul 22 cm. bő és 15 1/3 cm. széles szegélyekbe varrt szövet és betétből való ujjakon találhatók. A betétet az alsó széltől 4 cm. nyire varrjuk fel.




A bluzt a 134-137. fig. adja. A 134. fig.-án adva van a kiugró szegélyek vonala. A 6 1/2 cm. széles himzett csikot a jobb előli részre erősítjük 3 cmnyire a széltől, szután szegélyek és betét következik. A 135. fig. után vágott hátrészt kép szerint szintén szegélyekbe varrjuk. A vállrészt a 136. fig., az ujjakat pedig a 137. fig. adja.

21. sz. Ingbluz línoból valenzienbetétes el és himzett csillagokkal. Szab. és hátkép: mintáiv VIII. sz., 43-47a. fig. Anyag: 2 m. hosszú, 120 cm. széles fehér línó, 8 m. hosszú, 2 cm. széles valenzienbetét, hat 8 cm. átmérőjű himzett csillag. A csinosan díszített bluzt fehér línoból készítjük. A valenzienbetéteket és himzett csillagokat azszurral foglaljuk be. Az előli vállpántrészt, a testhez simuló betéttel, a betét és csillagok között hajszálfinom harántszegélyekbe tűzzük. Az előli és hátrészt kiugró finom hosszszegélyekbe varrjuk. A felső ujjakat alul széles kiugró szegélyekbe tűzzük, betétekkel felváltva, a melyek az alsó ujjakon folytatódnak. Az ujjakat betét veszi körül.



23. sz. Csipkekor galandból.



24-26. sz. Nyakkendő galandból, kötéssel.

környezt, a melyeknek szövetét külön vesszük, a jobb átíró előli szél alá gombos csikot tűzünk. A bal előli részt csupán a középig szabjuk ki, itt gombokkal ellátva. A szegélyekhez egy-egy beékelt betét párosul. Betét szegélyezi a vállrészeket is, a melyek egyik csücskükkel a gömbölyű részbe nyulnak, azt megfelelőleg kivagva. A hátra hátul kis háromszög alakú betétet ékeljük, a melyet szegélyek váltanak fel. A derékban húzókorc van. Az állógallért az április 1 én megjelent számunk 20. fig. szerint szövet-csikokból és betétekből készítjük. A fönt és lent behuzott ujjakhoz hosszszegélyekbe tűzött 24 cm. bő és 8 cm. magas foglaló zárul, a melyet a betétből felfelé és betélfékvő fodrok és bodros csipke díszít. Az alsó fodor alá még egy 64 cm. bő, 4 cm. széles csipkével díszített szövetfodrot, foglalunk,

20. sz. Elegáns línobluz háromnegyed hosszú és felgombolható ujjakkal. Ehhez 31. sz. Szab.: mintáiv XXIV. sz., 134-137. fig.

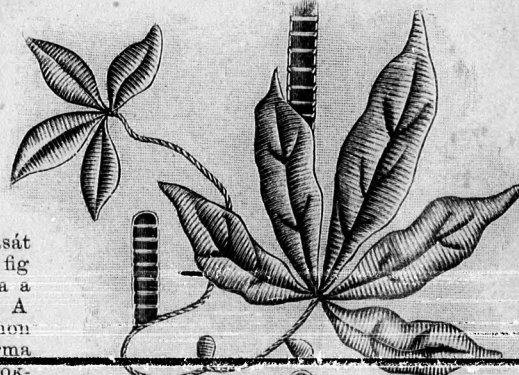
felsőszövetét a kis rajz 68. fig. szerint készítjük, kereszt és pont szerint ráncoljuk és alul behuzzuk. Az ujjaknak a kis rajz 68. fig. szerint szabott felsőszövetét és a vonalig felsőszövettel ellátott bélésujjakra erősítjük, a melyeket mai mintáivünk 58. fig. szerint szabunk.

20. sz. Elegáns línobluz háromnegyed hosszú és felgombolható ujjakkal. Ehhez 31. sz. Szab.: mintáiv XXIV. sz., 134-137. fig. Anyag: 2 1/2 m. hosszú, 120 cm. széles línó, 6 1/2 m. hosszú, 2 cm. széles valenzienbetét és 3 1/2 m. hosszú ugyanilyen széles és ugyanilyen csipke. A kedves, zöld línobluz dusan díszítjük valenzienbetéttel és csipkével. Ezt a díszet a szövetbe dolgoztattuk fehér géphímzés egészíti ki. A himzést az előli középsőkhöz és a vállrészekhez használjuk. Az előli részbe kiugró szegélyeket tűzünk.

21. sz. Ingbluz línoból valenzienbetétes el és himzett csillagokkal. Szab. és hátkép: m. iv VIII. sz., 43-47a. fig.

22. sz. Csipkebluz tisztán beékelt vállpánttal és pantdíszszel. Szab. és mintáiv VI. sz., 36-38. fig.

Az állógallért 4 1/2 cm. széles harántszegélycsikok képezik, a melyekhez két betét párosul. A bluzt alul, derékosságáig megfelelőleg behuzzuk és keskeny lénzóbe foglaljuk. Az aláérő lebényeket a hátrészekre erősítjük. A bluz hátsó zárását szegélyekbe varrt csik takarja. Szabását a 43-47. fig. adja. A 43. fig. elő vannak rajzolva a himzett csillagok. A szegélyekbe varrt línó 4 cm. nyi egyforma



27. sz. Himzés a 20. számhoz termézetes nagyságban.

rozokban, betétekkel szegélyezett betétek húzódnak át. A 44. fig. szerinti előli részbe, 96-tól felfelé, 9 cm. nyire betétet ékelünk. A betét az oldalvarrásig terjed, a honnan alulról 20 cm. magasnak veendő. Alul csillagtól behuzzuk. A 45. fig. után vágott hátrésztnek jobboldali vágott szegély-csoportja s a baloldali körvonalra elő vannak rajzolva. A felső vonalakon belül, kiugró szegélyeket varrunk, a melyeket a látható módon betétek váltanak fel. Az előre megvarrt szegélybe varrt rész alakját, valamint a hátsó nyakkivágását a 46. fig. adja. A 45. fig.-át alul csillagtól behuzzuk s a 47. fig. után vágott lebény-



31. sz. Bluz keményített zsebből paszpoldíszszel. Szab.: mintáiv X. sz., 51-53. fig.



24. sz. Ingbluz csikós vászomból, fehér díszszel. Szab. és hátkép: mintáiv VII. sz., 39-42a. fig.

29. sz. Fehér vászobluz himzéssel és keresztöltéses betéttel. Ehhez 27. sz. Szab. és magy. a himzéshez: mintáiv IX. sz., 48-50. fig.

30. sz. Bluz keményített zsebből paszpoldíszszel. Szab.: mintáiv X. sz., 51-53. fig.



22. sz. Csipkebluz beékelt vállpánttal és pántdiszszel. Szab.: mintáiv VI. sz., 36-38. fig. Anyag: 2 1/2 m. h., 80 cm. széles vászon-színű csipkeszövet, 12 m. hosszú, 1 1/2 cm. sz. hasonlószerű valenzien-csipke, 2 1/2 m. hosszú, 120 cm. széles fehér sifon, 60 cm. hosszú, 50 cm. széles pasztelkék selyem, 4 félköralakú 17 cm. hosszú csipkefigurák, 14 acélgomb. Igen sikkesen illik egybe a mintánkon bemutatott bluznak vászon-színű csipkeszövet, ugyanilyen színű valenzien-csipke és pasztelkék selyemből való fehér sifonalapra dolgozott anyaga. Figyelemre méltó a kis, elől oldaltzárt vállpánt, a melyet az állógallérral együtt fehér sifonalapra, váltakozva két egymásra fektetett csipke és egy 1 cm. széles, a felső csipke alá foglalt selyemcsikból készítettünk. A vállpántot acélgombok és selyemcsokrok díszítik. A puha ponzséból való bluzbélést és ujjakat az apr. 1-én megj. számunk 15-18. és 28. fig. adja. A vállpántot jobb átnyúló széllel a mai mintáivunk 86. fig. szerint szabjuk. Az állógallért az április 1-én megjelent számunk 20. fig. szerint vágjuk és belőle vágjuk elől, a vállpántnak megfelelő átérő részt. A felsőszövetrészeket a kis rajz 37a. és b. fig. adja. Ezeket fehér sifonnal béleljük, adat szerint főt és lent behuzuk s a vállpánt felvarrása alatt szám szerint a bélésderékra erősítjük. Az utóbbi felvarrást selyempánt takarja, a melyhez vászon-színű, fehérén kihimzett csipkefigurák zárulnak. Az elől 30 cm. hosszú dudoros ujjak legfelső dudorát a 38. fig. adja. Ehhez zárul két 75-75 cm. bő és 14 cm. hosszú dudor, a melyek közül az alsó 28 cm. bő, 7 cm. széles, a vállpánthoz hasonló foglalóba végződik. A dudorok közé egyszerűen bodorított közé egyszerűen bodorított

32. sz. Selyembluz valenzienbetéttel. Ehhez 34. sz. tott csipkét és selyempántot foglalunk, a melyek csokor alatt gombdiszszel végződnek.

23. sz. Csokor galandból. 6 cm. széles zöld, kék és vörös kockás, erős fonálu selyemgalandból készítjük, a különösen moogallérhoz és bluzhoz kedvelt csokrot, a mely két 4 1/2 és két 4 cm. hosszú kacsából áll, csomóval átkötve és tűvel ellátva.

24-26. sz. Nyakkendő galandból. 4 1/2 cm. széles zöld és fehérén átfrott selyempaszomántból készítjük a 97 cm. hosszú nyakkendőt, a melynek végét sarkokra varrjuk és egyszerűen hajós-csomóba kötjük, a mint ez a 25. és 26. sz. képeken látható. A nyakkendőt, mely igen csinos dísz képez, különösen bluzokhoz használjuk.

28. sz. Ingbluz csikos vászomból, fehér betéttel. Szab. és hátkép: mintáiv VII. sz., 39-42a. fig. Anyag: 3 m. hosszú, 80 cm. széles kék-fehér csikos bluzvászon, 1/4 m. hosszú ugyanilyen széles fehér szatin, 4 kisebb és 4 nagyobb fehér szövetgomb, 1/4 m. hosszú fehér sujtás. A bluzt 1 cm. széles fehér pánt díszíti, a mely elől mintegy 15-20 cm. hosszú, követi a 2-2 cm. széles szegélyeket. Hasonló pántok díszítik a 4 cm. széles gombos pántot, a galandot, az ujjakokat és a vállpántot, valamint a 8 cm. széles, 24 cm. bő ujjfogalót. A bluzt a 39-42. fig. adják. A 39. és 42. fig.-kon figyelembe veendő a behajtások. Az előli részek függőleges vonalait az egyenes vonal mentén készítet 2 cm. széles szegélyek törésvonalát jelzik; a melyek számára épp úgy, mint a hátközép mentén huzódó szegélyek számára a szövetet külön számítottuk. Hátulderékben, rajz szerint huzókorcot alkalmazunk. A jobbra felvarrt, balra az egyenes foglalóba átkapcsolt s a 41. fig. szerint vágott állógalléron elő van rajzolva a téher dísz. Az ujjakból vágott pántok a csillagnál fogva, a vállak a csillagjára fekszenek; főt állóránecokat rakunk. A kereszt és pont szerint rakott ránecokat atul letűzzük s a duplavalon mentén hasítékat dolgozunk ki.



33. sz. A 37. szám háta.



34. sz. A 32. szám háta.



35. sz. A 38. szám háta.

29. sz. Fehér vászonbluz himzéssel és keresztöltésű betéttel. Ehhez 27. sz. Szab. és rajz a himzéshez: mintáiv IX. sz., 48-50. fig. Anyag: 2 3/4 m. hosszú, 70 cm. széles finom fehér vászon, 9 m. hosszú, 1/2 cm. széles keresztöltésű betét. A hátulzáródó bluzt igen csinosan díszíti a vastagon bélelt lapos- és létrahímzés, a melyhez a látható módon 2 1/2 cm. széles szövetpántok és letűzött

keresztöltésű betétek párosulnak. A függőleges pántok a vállakon két-két csikkal s az ezek közé foglalt keresztöltéssel végződnek. A bluzrészeket a 48. és 49. fig. s az ezek közé foglalt keresztöltéssel végződnek. A bluzrészeket a 48. és 49. fig. adja (l. a 48. fig.-án a behajtást), figyelembe véve rajtuk a pántok és keresztöltésű varrások vonalait úgy elől, mint a vállakon, valamint az előli részekben, alul a keresztöltésű huzókorc vonalát. A hátsó láthatatlan gombolás számára, a mely mellett szövet hozzáadásával keskeny szegélyt varrunk, jobbra gomblyuk-pántot illesztünk alá. A mai mintáivunk 41. fig. szerint vágott állógallért, valamint az 5-6 cm. széles, egyenes ujjfogalókat pántokból és keresztöltésekből készítjük. A főt behuzott, alul négy ránecba tűzött ujjakat, a főt

vágott pántok nélkül, a mai egy részét adja, a melyet a 30. sz. Bluz csikkal készített a 51-53. fig. Anyag: 3 m. hosszú zefir, kevés fehér sirting és állógallér és kézelő számára letűzött szegélyek, valamint módon fehér pasztel tűzünk. Az előli részek függőleges 4-13 cm. szélességben varrt külön számított, épp úgy, mint Hátul a derékban huzókorc úgy, mint az 53. fig. után vonala. Az állógallért jobb kapcsoljuk. Az 52. fig. adja a s alul rátartott ujjak felét. A dolgozunk ki. A bluzt a jobbra 32. sz. Selyembluz valenzienbetéttel, 3 m. hosszú, 50 cm. széles valenzienbetéttel, 3 m. elől buggyosan felő



36. sz. Nyári ruha selyemvölövel. Ehhez 48. sz.

37. sz. Ruha anyakönyvi caketéshez, tafotából. Ehhez 31-35. sz.

38. sz. Elegáns ruha mideres szoknya csipkés. Ehhez 35. sz. Szab.: mintáiv IX. sz. 1-12.

A bemutatott modellek és kosztümök szövetei kaphatók: Sten... újság

antok nélkül, a mai mintáivun: 42. fig. adja. Az 50. fig. a himzés
 st adja, a nyelvet a 27. sz. szerint dolgozunk ki.
 Bluz csipkés, a központi zeirből paszpoldiszszal. Szab.: mintáiv X. sz.,
 g. Anyag: 3 m. hosszú, 78 cm. széles számocaszinü és fehér csikos
 és fehér sirting és 5 gyöngyházgomb. A bluzon az előli részek,
 és kézelők számára haránt fektetjük a csikos zeirt, a többszörösen
 szegélyek, valamint az állógallér és kézelők hajtókáin alá, a látható
 részét az 53. fig. után vágott és gombolt kézelőn adva van a hajtóka
 Az állógallér jobbra felvarrjuk és balra egy keskeny foglalóba
 k. Az 52. fig. adja a behajtás figyelembe vételével, a főt behuzott
 tartott ujjak felét. Az alsó felében alul, a duplavonal mentén hasítékat
 k ki. A bluzt a jobbra felerősített 3 1/2 cm. széles ránc alatt gomboljuk.
 z. Selyemből valenszinbetéttel. Ehhez a 34. sz. Anyag: 3 m.
 sszu, 50 cm. széles rózsaszin selyem, 10 m. hosszú, 2 cm. széles
 lenszinbetét, 3 m. hosszú, 1 1/2 cm. széles csipke. Az elegáns bluzt
 31 buggyosan felőgő mellránc nélküli, puha bélésel látjuk el.

Erre erősítjük a betétekből való vállpántot és a felsőszövetrészeket. A hosszú
 előli vállpánt betéteinek minden harmadika egészen az alsó bluzszélig terjed.
 A közbeeső betétek alul le vannak kerekítve és főt 8 cm. hosszú, finom
 szegélyekbe szűkített, 7 cm. széles selyemcsikkokkal egészítjük ki őket. A hátsó
 bélést sima selyemmel borítjuk. A láthatatlan hátsó gombolást 4 cm. széles
 selyemcsikk borítja. Ezeketől 2 1/2 cmnyi távolságban betéteket ékelünk be. A bluz
 alsó, előli sűrűn behuzott szélét 3 cm. széles foglalóba foglaljuk. A hátul-
 záródó állógallért betétekből és szegélyekből készítjük. Betétek huzódnak
 a dandorba huzott, csipkével és fodrokkal végződő félhosszu ujjakon is át.
 36. sz. Nyári ruha selyemvoileből. Ehhez 48. sz. Anyag: 5 m. hosszú,
 120 cm. széles könnyű fehér kockás, kékesszürke voile, 1 m. hosszú fekete,
 1/2 m. hosszú szürkéskék tafota, 50-50 cm. szélességben, 60 cm. hosszú,
 80 cm. széles halványfehér pikébetét a betéthez, ujjfodor erős fehér
 csipkéből, 1 bronzcsatt. A könnyű nyári ruhának szürke szatén bélés-
 szoknyáját és felsőszövet szoknyáját külön-külön készítjük és csupán
 a lényében egyesítjük. A bélés szoknyára 15 cm. széles szaténplisszét,
 a felsőszövet szoknyára pedig három 7, 8 1/2, és 10 cm. széles rézsut-
 vágott pántot erősítünk, az utóbbiakat felső szélükön fogva letűzve;
 az alsó szélét szabadon hagyjuk s a szegélyt felerősítve háromszor
 letűzzük. A szoknya felső szélét az előli varrástól 10-10 cmnyire
 behuzzuk, oldalt laposabban, hátul mélyebben; hátul hasítékkal
 látjuk el, a bélés-
 szoknyára pedig előli
 oldalt zsebet erősí-



43. sz. Kalap kőcsagdíszszel. A 2. szám szemközti.

tünk. A derék hajtókáját 1/2 cmnyi közökben
 szürkén áttűzött, béleletlen pikéből készítjük.
 A betéteket csipkéből készítjük, a csipke hátul
 folytatódik és szépen a háthoz simul. A bélés-
 derékre jobboldalt felvarrt betéteket balra átkap-
 csoljuk. A buggyos felsőszövet végéig a derekat
 alul fekete tafotával borítjuk, a melyre 1 cm.
 széles szürke tafotapántokat tűzünk. A hajtóka
 alá, előli jobbra nagy tafotacsokrot erősítünk érc-
 csattal és balra átkapcsoljuk. A háromnegyed
 hosszú ujjakat 8 cm. hosszú csipkerészekkel meg-
 hosszabbítjuk, a melyek közül a csipkecakkok az
 ujjakra fekszenek. Az ujjakat és a hátul záródó
 állógallért a betét csipkerészehez erősítjük, fekete
 tafotapaszpallal és szürke tafotapántokkal és gom-
 bokkal ékítve.

37. sz. Ruha anyakönyvi esketéshez. Ehhez
 33. sz. Szab.: mintáiv V. sz., 31-35. fig. Anyag:
 13 m. hosszú, 60 cm. széles fekete tafota, 4 m.
 hosszú, 12 cm. széles fehér csipke, kevés fekete
 tűll és fehér sítón. Az elegáns ruhát gazdagon
 díszítjük tamburirozással és laposhimzéssel. A kis
 rajz 31. fig. szerinti felsőszövet szoknyája plisszé-
 val töltött bélés szoknyát borít. Az előrajzolt vonalig
 függőleges ráncokba tűzött előli lapozó oldalt,
 2-től 6-ig, a c. fig. szerinti egyforma plisszéráncokba
 rakott fodrot erősítünk. A hátsó lap úgy az előli,

végződik és a vonalig csúcsba futó, egymástól
 3 cmnyire fekvő szegélyekbe rakjuk csipőpánt-
 szerűen. A hátsó lap alsó szélét a plisszózott
 rész ellen varrjuk, míg az előli széleket rézsut az
 előli lapra fektetjük, azt főt 6 cm. szélesen
 szabadon hagyva. A derék erős, hátulzáródó
 bélését mai mintáivun 8-11. fig. adja. A pán-
 tokból való zsaketet hátul kereszt és pont szer-
 rint ráncolt s a 34. fig. szerint szabott rész
 egészíti ki. Ez a rész szám szerint a 33. fig.
 szerint vágott rész alá, ez viszont a sima
 vonalig a 32. fig. szerinti pántos zsaketre fekszik.
 A pántos zsakete összes külső széléit,
 valamint a 33. fig. szerinti második részét
 tamburirozás és 1 cm. széles alsófércelt selyem-
 bodor határolja. Az alsó széle csillagtól lefelé
 a ráncolt, előli 13, oldalt 6, hátul 7 cm. széles
 selyem rézsutcsikkokból készített övre fekszik.
 A bélést egyébként az előli szabadon lelőgő
 pántok alatt, állóránckba tűzött, tekete tűll-
 alapu fehér sifon borítja. Az előli oldalt a
 zsaketre fércelt tüllcsipkét matt lila rokokó-
 szalag díszíti. Ez megismétlődik az állógalléron
 s a kis vállpántdiszen, a mely alól kilátszik a
 beékelve sifonnal béleljük. A félhosszu ujjakon
 7 cm. széles himzett selyemcsikk fogja össze a kis rajz 35. fig. szerinti szabott, alul behuzott
 felsőszövetet. Az előbb említett 120 cm. b. sűrűn huzott csipkét az alsó szél ellen varrjuk.
 A bélés szoknyát, bélés ujjakat és állógallért, az apr. 1-én megj. számunk 13., 20. és 23. fig. adja.
 38. sz. Elegáns ruha mideres szoknyával és csipkediszszal. Ehhez a 35. sz. Szab.:
 mintáiv I. sz., 1-12. fig. Anyag: 7 m. hosszú, 110 cm. széles básztszinü finom gyapjuszövet,
 1 m. hosszú, 45 cm. széles hasonlószinü selyem, 18 m. hosszú, 9 cm. széles hasonlószinü
 betét, 3 1/2 m. hosszú, 20 cm. széles hasonlószinü csipke, 1 1/2 m. hosszú, 30 cm. széles csipke,
 kevés sifon, tűll és kis paszomántostingők. Igen elegáns a cártszinü mideresruha, a melynek
 gazdagon díszített szoknyáját és derekát hasonlószinü tafotaselyemmel béleljük. A bélés-
 szoknyát az április 1-én megjelent számunk 13. fig. adja. Ennek felső szélére erősítjük a
 gázbetéttel ellátott s a 4-7. fig. után tafotából vágott miderszerű övet, vele együtt rézsut-
 csikkba vágott ráncolt selyemmel borítjuk. Az övdísz alá nyuló felsőszövet szoknyának főt



40. és 41. sz. A 39. és 42. szám háta.

39. sz. Ruha mideres szoknyával és paszománt-
 díszszel. Ehhez 40. sz.

átók: St. József női divatruházában (Budapest, IV., Kálvin-tér 7. szám).



44. sz. Utazóruha elütő posztódiszszel. Ehhez 54. sz. Szab.: mintaiv IV. sz., 23-30. fig. 45. sz. Uti kabát.

fönt és lent meg-
erősített selyem-
csíkok fekszenek, a
melyekhez csucsba
vágott kis grelló-
kal díszített 6 cm.
széles csíkok zárul-
nak, közülök az
oldalsók a vállon
át a hátan tolyta-
tónak. A felső
vonaltól a derék-
bélést erős tüllel helyettesít-
jük, cakkosan ráncolt sífon-
nal s a cakkok közé foglalt
tarkahímzésű selyempántok-
kal borítva. A hátulzáródó
betétekből álló állógallért
pálcikákkal támasztjuk
meg. Ezt, valamint a
bélésujjakat az április
1-én megjelent számunk
20. és 28. fig. adja. Az
utóbbit rövidebben vág-
juk és a kis rajz 12. fig.
után vágott felsőszövetet
borítjuk. Ugy a
felső, mint alsó fél alsó pántjait a szövetből
vágjuk, közibéjük betéteket alkalmazunk,
az alsó szélét ráncoljuk, fönt pedig behu-
zunk. Az alsó végét himzett betét, csipke és
sífonfodor képezi.



50. sz. Uti kabát
hölgyeknek.



51. és 52. sz. A 49. szám rövidített
belsője és háta.

39. sz. Ruha mideres szoknyával és
paszomántdiszszel. Ehhez 40. sz. Anyag:
7 m. hosszú, 110 cm. széles sötétkék pope-
line, 1/4 m. hosszú, 45 cm. széles rézsut-
vágott zöld panne, 10 m. hosszú, 1 1/4 m.
széles paszománt, 1 1/4 m. hosszú, 8 cm.
széles spachtelcsipke, 5 m. hosszú, 2 cm.
széles valenzienscipke, 20 selyemmel befönt
gomb. A sötétkék popelineruhát tarka-
kék, arany- és zöldszínű sujtásból fönt
paszománt díszíti. A szoknyával egyesített
mídert az előli lappal borítjuk, a derék
felsőszövet széles laposráncának folytatását
képezve. Az utóbbit kissé leelőgő, hátul sűrűn
egymás mellé fektetett szegélyszélesen letü-
zött laposráncal borítjuk. A felső díszet előli
a bal vállvarráson átkapcsoljuk. A derekat
középen a laposránc alatt zárjuk. A hátulzáródó állógallérhoz s a 10 cm.
hosszu erős spachtelcsipkéből való betétnek a közepére, valamint a felső
szélére zöld pannecskót erősítünk.



53. és 54. sz. Az 55. és 44. szám háta.

42. sz. Egyszerű muszlinruha elütő selyemdiszszel. Ehhez 41. sz.
Anyag: 9 1/2 m. hosszú, 75 cm. széles muszlin, 3/4 m. hosszú, 48 cm. széles
rézsutvágott
tafota, 3-80
m. hosszú,
2 cm. széles
spachtel-
betét, 1 1/2 m.
h., 2 cm. sz.
malinebetét,
40 cm. hosz-
szu, 80 cm.
széles szegélybe varrt batizst,
1 díszítő boglár. A rezeda-
színű mintázattal átszött,
egyszerűségével kintűnő fehér
gyapjuszoknyát rezeda-
színű tafota és fehér spachtel-
betét díszítik. A bélészok-
nyát borító, három részből
álló szoknyát egymástól
6 cm-nyire fekvő négy 3 1/4,
3 1/4, 3 1/4 és 3 m. bő, 10, 8,
6 és 5 cm. széles rézsutfodor
díszíti. Az elő- és hátrészt
a vállon négy 1 cm. széles
és egymástól 2 cm-nyire
fekvő laposráncba rakjuk,
a közöket spachtelbetéttel
töltve ki. Selyempaszománt
spachtelbetét, batizst és
előli részeket betétmag-
ságig, a hol csinos bog-
lárrel ékített selyem-
csokor díszíti. A fehér
szegélybe varrt batizst
betétet malinebetét
huzódik át, épp úgy
mint a hátulzáró álló-
galléron s az ugyan-
azon szövetből készi-
tett, selyempántokkal
ékített sonkaújjak
díszítészein. Az álló-
gallért fehér nefelejt-
pontokkal kivarrt kes-
keny selyemcsíkok
díszítik. A derékra
előli oldalt záródó
ráncolt selyemövet
erősítünk.

44. sz. Uti ruha
elütő posztódisz-
szel. Ehhez 54. sz.
Szab.: mintaiv
IV. sz., 23-30. fig.
Anyag: 7 m. hosz-
szu, 115 cm. szé-
les kockás szürke
lőden, 1/2 m. hosz-
szu, 120 cm. sz.
halányzöld posztó.
Mohazöld, arany-
színű és kék csi-
kokkal kockázott,
szürke lődenből ké-
szítjük a csinos,
zsaketes ruhát.



55. sz. Kabát automobilozáshoz hölgyeknek. Ehhez 53. sz. Szab.:
mintaiv XVIII. sz., 87-97. fig.



46. sz. A 3. szám eleje.



47. sz. A 4. szám
háta.

48. sz. A 36. szám
háta.

mélyen a felső alá nyulik s az ujjak
alatt a karöltők részére ki van vágva.
A fodorra előli négy 5-5 cm. széles,

lekerekített, vágott pántjai előli és hátul az övre fekszenek. A rövidítve adott 1. és 3. fig. a kis rajz 12a. fig. szerint meghosszabbítjuk. Az oldallapot a kis rajz 2. fig. adja. Az előli közép mentén épp úgy, mint az összes hosszvarráások mentén tüllbetéteket erősítünk fel, a melyek alól a szövetet kivágjuk. A szoknyalapokon a legalsó előrajzolt vonal alatt is betét huzódik végig. A többi vonal a csoportosan levarrt, 1 1/2-1 1/2 cm. széles harántszegélyeket jelzik, a melyek számára a szövetet hosszirányban pótljuk.

A felsőszövet felső szélét a mider bőségének megfelelőleg laposan letü-
zött bevarrások szűkítik, ezek az

előli és hátsó lapon kereszt és pont szerint jelezve vannak; a bőséget még az oldallapok összehúzá-
sával is igazíthatjuk. A hátsó varrás mentén ki-
dolgozott hasíték a kereszt és pont szerint rakott, egymás ellen fordított ránc alá rejlik. A 8-11. fig. után vágott, hátulzáródó bélésderékon a derék vonalán kívül még egy sima vonal is van előrajzolva. Innen a felső vonalig a bélést bodros sífon borítja. Erre fönt fodrok, alul a miderig terjedő zsaketszerű két csipkefodor esik. A felső s a vállon folytatódó 20 cm. széles, 200 cm. bő, előli és hátul sima, a vállon pedig sűrűn ráncolt. Az alsó 150 cm. bő, 30 cm. széles fodor bő, 30 cm. széles fodor



49. sz. Kabát elütő diszszel. Ehhez 51. és 52. sz. Szab. és magy.: mintaiv XIX. sz., 98-102. fig.

A béleletlen szoknyát a kis rajz 18. fig. szerint szabjuk, a varrásait hátrafelé vezetve, egymásra tűzve. Mindkét előli varrást főt 5, alul 9 cm. széles laposránc borítja, főt pántszerűen, alul 32 cm. m. a varrások közé foglalva. A zsakettet a 23-30. fig. adja; a 23. és 29. fig.-án figyelembe véve a behajtást. Az előli széleket vászon és felsőszövettel béleljük. A jobb oldali béléseben a láthatatlan gombolás számára, a gomblyukakat dolgozzuk ki. A gombok vonala elő van rajzolva. A felső sarkokat a több részből álló hajtógallérral kihajlítjuk. A gallér zöld posztó borítása, fekete gombokkal és fehér sujtás hurkokkal ki varrva, hasonlít a 8 cm. sz. ujjhajtókákhoz, valamint a 2. előli részen rajz szerint alkalmazott zsebpántokhoz. Az előli részt a két duplapont között kissé rártartjuk. A felsőujjakat a felső szélükön kereszt és pont szerint ráncoljuk s az előbb összevarrt, főt vágott pántok ellen erősítjük s ezekkel imán a karöltőbe foglaljuk. Béléstől szürke szerzet használunk.


45. sz. Utikabát. Anyag: 3 1/2 m. hosszú, 130 cm. széles posztó, 1/2 m. hosszú, 48 cm. széles bársony, 1 1/2 m. hosszú aranygaland, 3 m. h. arany-sujtás, 8 aranygomb. A sikk fekete posztó (világos posztó vagy bászt) kabátot gobelinbársony, arany-sujtás és gombok díszítik. Az állógallért s a selyemmel bélelt vállpánt széleit 2 cm. széles bársony emeli; a felvarrását kettős arany-sujtással párosult aranygaland takarja. A dupla vállgallért a felső rész alatt, egymást keresztező m-bokkal ékített k díszítik; ugyanígy van a váll is.



56. sz. Reformruha gallérral és elüti bluzzal. Ehhez 63-65. és 67. sz. Szab.: mintáiv II. sz., 13-17. fig.

Utikalap hűlgyeknek. A könnyű panamakalapon a magas, kerek fejrésztkörülvevő gázfátyol díszíti.

55. sz. Kabát automobilonhoz. Ehhez 53. sz. Szab.: m.-iv XVIII. sz., 87-97. fig. Anyag: 5 m. hosszú, 140 cm. kockás lóden, 1/2 m. hosszú,



62. sz. Napernyő elüti bordúrral.





63-65. sz. Az 56. és 67. számú vándorgallér háta és belsje, valamint a mldersoknya rövidített hetsje.

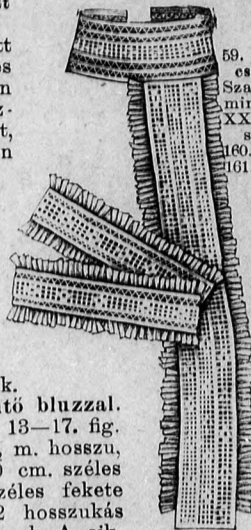

dupla-pont-tól mérve, meghossz-szab-bitva.

A hosszú oldalhasítékot gomboljuk. A hátrészt egyben szabjuk. Az 1. előli részt a kihajtott szélénél fogva a 2. előli részre tűzük a sima vonalig. A nagy előrajzolt zsebeket adat szerint áttűzött pántok borítják. Az előli széleket vászonnal és felsőszövettel béleljük. A duplagombolás elő van rajzolva. A több részből álló, duplaszövet és köz-béléssel készített gallért, a kapucnival együtt, a nyakkivágásba erősítjük, az utóbbit közepén végig egészen szabjuk és belül, az 1. vonalig, csillámó selyemmel borítjuk, egyébként a külső szélén, fordított varrással felvarrt s a szélén áttűzött duplaszövetből készítjük. A gumihuzatot vonaljelzés szerint alkalmazzuk. A kis rajz 95. fig. szerint szabott ujjakat az alsó szélén kis hátrafelé nyuló áttűzött ráncok szűkítik, a melyeket az ellene varrt közelék elrejtenek. Ugy ezekre, mint a galléra pántokat gombolunk. A kabát összes varrásait klottal vagy szerzszel béleljük.

56. sz. Reformruha vándorgallérral és elüti bluzzal. Ehhez 63-65. és 67. sz. Szab.: mintáiv II. sz., 13-17. fig. Anyag a szoknyához és vándorgallérhoz: 7 1/2 m. hosszú, 120 cm. széles sötétkék sevió, 1/4 m. hosszú, 50 cm. széles fehér szatinmerveljő, 3 m. hosszú, 1 cm. széles fekete paszománt, 5-7 m. hosszú fekete szélés aranygomb. A sikkes ruha szoknyáját és vándorgallérját konfekciós sevióből készítjük. A csupán főt bélelt és hátul kapcsolt szoknyát az április 1-én megjelent számunk 1-5 fig. szerint szabjuk, övszerűen vágott előli egymást borító tartókkal ellátva. A 13. és 14. fig. után vágott tartók a mider szélére, előli belül gombdísszel egymásra fekszenek. A bal előli szél vonala adva van. A szoknya hátul kapcsolással zárul. A ráncolt, csupán főt kapcsolt vándorgallér előli széleit sujtás-szegélyezéssel, hajtókászerűen hátrafelé gomboljuk, ezen részeket fehér selyemmel béleljük és a gallérhoz hasonlóan sujtással és paszománttal határoljuk. A blúzt a mai mintáivunk 39-41. és 52. fig. szerint angol flanelből vágjuk. Az előli részek sima vonalait figyelmen kívül hagyjuk. A négy 1 1/2 cm. széles, előli 7-16 cm. nyire fekvő, főt bevarrt, alul kiugró ráncok számára a szövetet külön számíthatjuk. Hátul a derékban huzókora van. Az ujjakat befelé kissé bővebbre vágjuk. A ráncolt vándorgallért a 15-17. fig. figyelembe véve a hátsó alsó szél



57. és 58. sz. Gomb és csatt gyöngyozsalkkal.



59. sz. Kerek csipkegallér. Szab. és magy.: mintáiv XXVIII. sz., 160. és 161. fig.



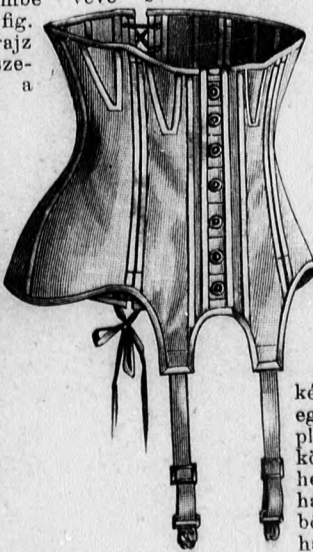
60. sz. Bluzdiss.

61. sz. Csipkediss. Szab. és magy.: mintáiv XXIX. sz. 162. és 163. fig.



60. sz. Bluzdiss. A szabásrészek függőleges sima vonalait a mintegy 3 cm. széles ráncok törésvonalait jelzik, számukra a felsőszövetet megtoldjuk. Ezen ráncokat úgy előli, mint hátul az ujjak felé, az oldalrészen pedig a közepe felé fordítjuk. Az előli és hátrészt, kereszt és pont szerint, az oldalrésze ráncoljuk. Az előli széleket a vonal mentén kihajlítjuk.

67. sz. Reformruha vándorgallérral és elüti bluzzal. Ehhez 63-65. sz. Szab.: mintáiv II. sz., 13-17. fig.



68. sz. Övszerű mider hosszú csipkékkel. Szab. és magy.: m.-iv XXVII. sz., 155-159. fig.



68. sz. Covert-coat ruha pántdísszel. Szab. a derék háta és nyitott eleje, valamint magy.: mintáiv III. sz., 18-22b. fig.



69. sz. Ruha boleróval, passzománt- és fodordíszszel. Szab., hátkép és magy: mintáiv XXI. sz., 109-119a. fig.

70. sz. Zsaketes ruha gombdíszszel. Ehhez 17. és 18. sz. Szab. és magy: mintáiv XXIII. sz. 129-133. fig.

71. sz. Ruha testhezálló rövid lebbenyos zakettel és bokálgérő szoknyával. Ehhez 19. sz. S.ab. és magy.: mintáiv XXII. sz., 120-123. fig.

Felelős szerkesztő: Csépreghy Ferenecé. Kérdőtulajdonos: Hákosl Jenő Budapesti Hírlap Ujságvállalata (igazgató Zilahy Simon). Budapesti Hírlap nyomdája.

A mai nyolcoldalas főlaphoz monogram-lap és szórakoztató melléklet, valamint szabásmintáiv van csatolva.

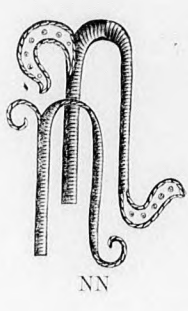
MONOGRAM-LAP.



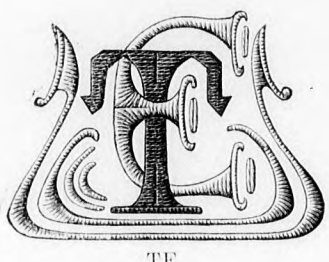
Nemesi korona.



WQ



NN



TE



IS



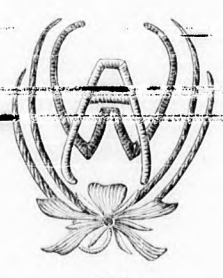
CK



MF



GH



WA



Nemesi korona.

—> DIVAT UJSÁG. <—

Utánnyomás tilos.

Budapest, 1906 április 15.

BUDAPESTI HIRLAP NYOMDÁJA.

