



A Divat Ujság megjelenik havonként kétszer, minden hónap elején és közepén. Szerkesztősége és kiadóhivatala: Budapest, VIII. ker., Bókk Sallárd-utca 4. sz. Előfizetéseket csakis naptári 1/4, 1/2, 3/4 és egész övre fogad el bármelyik hazai könyvkereskedés, meg a kiadóhivatal.

negyed 2 kor. 20 fill. postai esztendőre szétküldéssel.

Minden számban szórakoztató melléklet és kétoldalas szabásmintaiv. Havonként színes divatkép és kézimunka-melléklet. Havonként váltakozva a nyolcoldalas Tündér Ujjak iparművészeti ujság, Családi Monogram-Album lapjai és színes kézimunka-kép.

5. sz. Kerek mosható kalap felgombolható fejrészszel kis gyermeknek. Ehhez 4. sz. Szab.: mintáiv XIV. sz., 74-76. fig. A praktikus fehér pikékalapot hosszú öltésekkel, vörös pamutlall kivarrt levelek díszítik. (L. a 4. sz.) A fej és karima széle pirosan hurkolt és vörös tűzessorok húzódnak végig a karimán ötsorosán, 3 cm-nyire a szétől. Az erős pikét béleletlenül hagyjuk, csupán mosáskor keményítjük. A karima belső szélére 8 cm. széles, magasan álló kengyelt erősítünk, a melyre 2-3 cmnyi közökben gyöngyházgombokat varrunk. A megfelelő gomblyukakat megfelelő közökben dolgozzuk ki úgy, hogy a fejszél ráncokat képez (l. a csillagokat a kis rajz 76a. fig.-án). A kalapot a 74-76. fig. szerint készítjük.

6. sz. Fejkötő mosaszövetből, felgombolt fejrészszel, kis leányknak. Szab.: mintáiv XV. sz., 77-79. fig. Anyag: 170 cm. hosszú, 81 cm. széles batiszt. Az egyszerű fejkötőt duplánvett, erős, fehér batisztból készítjük, a melyet mosáskor a fejrész legombolásával könnyen szétszedhetünk. A karima szélét tarkaszővésű galand s a karima duplaszöveve közé foglalt keskeny csipkefodor díszíti. A fejkötő számára a

széles egyenes kézelőket. A mellényt világoskék szatinnal bélelt előli részekhez erősítjük oldal ránccal. Alul gumihuzókorral s a dupla belésszövetből vágott hátán pedig szalagos huzókorral látjuk el. Az előli gombolást balra felerősített gázzal bélelt ránc takarja el, a melyet a plisszére tűzünk. A gallér szélének plisszóját előli fönt lekeskenyítjük. A csomóba kötött csokorvégeket balra, a zsaketre fekvő gallér alá erősítjük és átkapcsoljuk. A bélelt nadrágot előli a dupla belésszövetből készített, hátul gombolt alsóderék ellen varrjuk, hátul pedig 3 1/2 cm. széles foglalóval rágom-boljuk. A nadrág imént említett alsó széléit 2 cm. széles, 36 cm. bő egymásra gombolt foglalóba erősítjük. Ha a ruhát mellény nélkül viseljük, akkor a bélelt, előli ránccal díszített betétet gombolunk fel (lásd a 13. sz.). A nyitott, bélelt zsaketet előli 12 cm. széles, épp úgy mint a hajtókgalléron, kövászonnal látjuk el, az előli széleken pedig 8 cm. széles posztóval béleljük. A nadrágot és alsóderékat 48-51. fig. szerint szabjuk. Az előli hasítékat az ismert módon, baloldalt vonaljelzés szerint gomblyuk, jobbra pedig a szélhez erősített gombospánttal látjuk el. Az oldalhasítékok alá erősített



1. sz. Bluz himzett vállgallérral és kézelővel. Ehhez 24. sz. Szab. és magy.: mintáiv VI. sz., 30-35. fig.

2. sz. Bluz tisztán beékelte vállpánttal és plisszurozott felsőszövevvel. Ehhez 25. sz. Szab. és magy.: mintáiv VII. sz., 36. fig.

3. sz. Bluz kockás gyapjuszövetből egyszínű mellényvel és pa-spóliával. Ehhez 26. sz. Szab. és magy.: mintáiv IV. sz., 15-22. fig.

9. sz. Ruha selyem-mellénnyel 3-5 éves kislányknak. Ehhez 11-13. sz. Szab. és magy.: a zsebek a nadrágba való felerősítéséhez: mintáiv X. sz., 48-58a. ug. Anyag: 1 1/2 m. hosszú, 1 1/2 m. széles, 1 1/2 m. hosszú, 46 cm. széles világoskék puha selyem, 1 1/2 m. hosszú fehér selyem, keskenyen himzett lyukacsos betét, 5 kis gyöngyházgomb. A sötét posztóruhának világos selyemmellényét 4 cm. széles duplánvett plisszéfodor díszíti, hasonló dísz ékíti a zsaket-ujjakhoz varrt 6 cm.

zsebekre a hátsó hasitékszélénél, 105-től csillagig, az alsóderék ellen fekvő pántokat tűzünk. Az előli felső szélen figyelembe veendő a bevarrás.

4. sz. Termesztetes nagysága minta az 5. számhoz.


A 26 cm. széles s az előli középen 26 cm. hosszú betétet az alsóderéknek megfelelőleg szabjuk. Az 52-54. fig. szerint készített mellényen a húzókorc vonala adva van. Az előli részeket oldalt kereszt és pont szerint ráncoljuk s az alsó szélén oldalt 111-et 111-re téve kihajtjuk. Az 55-58. fig. szerint szabott zsaket előli felsőszarkait a gallérhoz hasonlóan a pontozott vonal mentén kihajtjuk.

10. sz. Ruha sujtásdiszszel és nefelejtsponthimzésel, 3-5 éves leánynak. Szab. és háta: mintai VIII. sz., 37-40a. fig. Anyag: 2 1/2 m. hosszú, 120 cm. széles kék sevíó, 12 m. hosszú fehér selyemsujtás. Az egyszerű ruhának hátulzart bélésderékát a 37-38. fig. adja. A kis rajz 39a. és b. fig. szerint szabott felsőszövetet a felső szélén kereszt és pont szerint ráncoljuk s alul a bélésnek megfelelőleg rátartjuk. A bélést főt az alsó vonalig sima vállpánttal látjuk el, a melyet a felső vonalig fehér selyem nefelejtsponthimzéssel, egyebütt pedig fehér selyemtűzessorokkal díszítünk. Hasonló dísz van a 3 cm. széles nyakfoglalnak, az ujjaknak a

derék szélére erősítjük. A szoknya felvarrását ráncolt fehér atlaszszalag borítja, a melyet előli oldalt többszörösen csomókba kötünk.

21. sz. Ingbluz vászonból himzés- és sujtásdiszszel. Ehhez 22. sz. Szab.: mintai III. sz., 10-14. fig.

Anyag: 3 m. hosszú, 80 cm. széles világoskék vászon, 6-8 m. hosszú fehér sujtás. A mintánk vállpántját és ujjait erősen bélelt, fehér laposszárított és lyukacsos himzés díszíti, a mihez fehér sujtás párosul. A vállakat borító sujtást 3 cm. széles hasitékon át, belül a vállpantra visszük s azután alatta látható módon a bluzrészeket folytatjuk előli és hátul. Az ujjak sujtását főt, a ráfekvő pántokra szintén 2 1/2 cm. széles hasitékon vezetjük át, a lekerekített pántok alatt folytatódó-



6. sz. Fejkötő mosható szövetből felgombolt fejrészszel kis leánynak. Szab.: mintai XV. sz., 77-79. fig.

lag az ujjakra erősítve. A bluzrészeket a 10. és 11. fig. szerint szabjuk, mindkettőn figyelembe véve a vállpánt körvonalát, vala mint a duplavonalakkal jelzett hasitékot. Figyelembe veendő még a 10. fig.-án a behajtás, a 11. fig. pedig a húzókorc jelzése. Az

aranygomb díszíti alul a varrásokat. Az ujjakat a kép szerint a posztó- és paszomántdiszen kívül, hat aranygomb is emeli. A zsaket világozzürke merveljővel béleltjük, az 1 előli részeket sötétzöld tafota borítja, belülről is paszománttal határolva. Az oldalzáratháromszürke gyöngyházgomb adja meg. A január 15-én megjelent számunk kis rajzának 23a-f. fig. szerint szabott szoknyát ráncospor-tokba rendezzük, a melyeket mintánk szerint duplán fektetünk és 46 cm. hosszan letűzzük. A szoknyát a hátsó közepén ránc alatt zárjuk. A zsaketet az 5-9. fig. adja. A zsaketrészeket az egyforma számok szerint egymásra illesztjük, a 7. fig. a paszomántok vonalával. A többi jelzés a kis rajz 9b. fig.-án van adva. A gallért a 9. fig. szerint szabjuk. Az 5. fig. után vágott 1. előli részen a gombok s a 8. fig. szerinti mellény felvarrási vonala van adva. Az ujjakat a febr. 1-én megj. sz. 65. fig. adja.



7. sz. Bársonyruha 2-4 éves fiúnak. Ehhez 14. 15. és 16-18. sz. Szab.: mintai XXIV. sz., 134-142. fig.

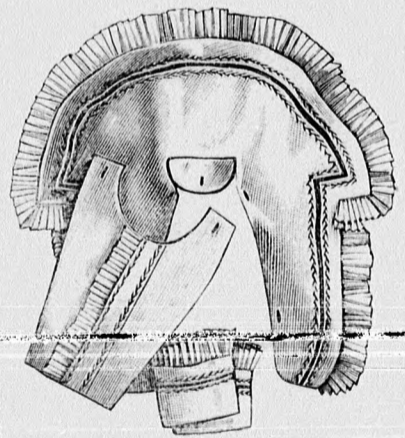
előli gombolást 5 cm. széles ránc borítja. A nyakkivágást a gomblyukakkal ellátott s a 12. fig. szerint szabott fogláló veszi körül. A 13. fig. szerint vágott állógallért a vonalakon belül felerősített kis gomblyukpántokkal gomboljuk fel. Az ujjakat a behajtás tekintetbe vételével a 14. fig. szerint szabjuk, az áru kereszt és pont szerint rakott ráncokat letűzzük:

főt pedig csillagtól csillagig, illetve duplaponttól duplapontig behúzzuk. A felső szélén figyelembe veendő a pánt és hasiték rajza, az alsó szélén pedig, a melyet 7 cm. magas egyenes kézelő borít, a hasiték.

28. sz. Napernyő kockás selyemből. Igen sikeres a napernyő zeredaszínű selyemhuzatának a legvilágosabból a legsötétebbé futó árnyalása, a melyet fekete és fehér csikok kockákra osztanak. A fél francia izevésű nikkolváza hajlított, természetes fából faragott paszomántmakkokkal díszített bottal végződik.

29. sz. Ernyő ombréhuzattal. Az ernyő huzata finoman csikozott és zöldben színárnyalt, atlasz mintázatu csikos tafotából való. A váza aranygombbal végződik, a 99 cm. hosszú pálcájának zöld és fekete foggantyúja van.

34. sz. Velveruha bokáigérő ráncolt szoknyával és bolerózsakettel. Szab. és hátkép: mintai II. sz., 5-9a. fig. Anyag: 11 m. hosszú, 60 cm. széles sötét olivzöld velvé, 1/2 m. h., 120 cm. széles homokszínű posztó, 9 m. hosszú fekete műselyempaszománt, 2 m. hosszú, 1-1 cm. szélességben világoszöld, barna és világoskék galand, 2 m. hosszú aransujtás, 3 1/2 m. h. sötétzöld és 2 1/2 m. hosszú fekete sujtás, 27 igen kis aranygomb, 3 darab 2 1/2 cm. széles átmérőjű szürke gyöngyházgomb. A csinos ruhát sötét olivzöld velvéből készítjük s a bolerózsaketen gazdagon kivarjuk, főt paszománttal, ez veszi körül a zsaketet és borítja duplán véve a varrásokat. Homokszínű posztóból való a gallér s az előli részek összekötő varrásához illesztett mellény, a mely csupán akkor látható, ha a zsaketet nyitva hagyjuk. A mellényt és gallért aransujtással határolt színes bordúr s ezenkívül még zöld cakkokba varrt sujtás s a cakkok között himzett zöld selyempontocskák díszítik. A zsaket alsó végét 1 cm. széles paszpol képezi. A varrásokra alul 3 cm.-res fekete sujtásai kivarrt posztónégyzeteket illesztünk, a melyeken kívül még öt-öt kis



16-18. sz. Retét, gallér és kézelő. Ehhez 7. sz.



19. sz. Ujjas kötény galanddiszszel 9-11 éves leánynak. Szab. és magy.: mintai XXVI. sz., 149-152. fig.



8. sz. Bluzos ruha vállpántdiszszel 4-6 éves leánynak. Szab. háta és magy.: mintai IX. sz., 41-47a. fig.

9. sz. Ruha selyemmellényvel 3-5 éves fiúnak. Ehhez 11-13. sz. Szab.: mintai X. sz., 48-58a. fig.

10. sz. Ruha sujtásdiszszel és nefelejtsponthimzésel 3-5 éves leánynak. Szab. és hátkép: mintai VIII. sz., 37-40a. fig.

könyöknél s a 40. fig. szerinti kézelőknek. Az ujjakat a mai mintáivunk 46. és 47. fig. adja. A bélésujjakat mintegy 2-3 cmnyire rövidítjük s a felsőszövetet a felső ráncolás helyett itt is behúzzuk. A 11 cm. széles plisszével ellátott, 136 cm. bő. 24 cm. hosszú bélészsoknyát az azt borító 230 cm. bő. 25 cm. h. felsőszövetzsoknyácskával a



11-13. sz. Mellény, hátkép és nadrág a 9. számhoz.

14. és 15. sz. Hátkép és rövidített nadrág zsebpánttal. Ehhez 7. sz.



20. sz. Bluz keresztelődő előrészével és szalagmunka-díszsel. Szab., háta és magy.: mintáiv V. sz., 23-29a. fig.


kép és rajz szerint paszománt és sujtással díszítjük, a mely dísz az előli részen megismétlődik, itt a jobb részt a vágott cakkokkal a balra kapcsoljuk. A mellényt alul szintén kapcsoljuk. A mellényt alul öt aranypikkelyvel díszítjük, közbéjük valamivel kisebb fekete bársonypikkelyeket illesztve. A ruhát a 113-118. fig. adja. A bélésderekát és belésujjakat a január 1-én megjelent számunk 13-16. és 19. fig. szerint szabjuk. A 114. fig. szerinti előli részen kereszt és pont szerint két keskeny rándót rakunk, a melyeket betűzünk. A

sujtás, 10 aranypikkely és 1/2 tucat kis szürke gyöngyházgomb. Az egyszerű csinos ruhát sötétkék felposztóból készítjük s a fenti díszekkel emeljük. A betétet és állógallért borsósárga posztóból készítjük, a melyet a közepén négy fekete tűzessor és kis szürke gyöngyházgomb díszít s a látható módon sujtáshurkokkal van kivarva. Az állógallér felső részét, valamint az előli részen előrajzolt mellényt és az ujjhajtókákat az élénkvrós posztóból készítjük és selyembordírral határoljuk. A szoknyát

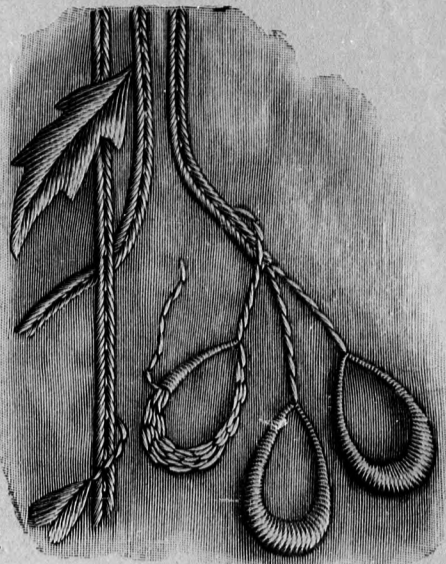


21. sz. Ingbluz vászomból himzés- és sujtáddíszsel. Ehhez 22. és 23. sz. Szab.: mintáiv III. sz., 10-14. fig.

37. sz. Ruha rövid zakattal és miderszerű övvel. Ehhez 30., 31. és 35. sz. Szab.: mintáiv XXII. sz., 119-130. fig. Anyag: 5 m. hosszú, 130 cm. széles sötétkék sevió, 15 cm. h., 50 cm. sz. fehér posztó, 16 m. h., 5 cm. széles fekete műselyempaszománt, 1 1/2 m. hosszú, 2 cm. széles világoskék-fehér paszománt, 13 m. hosszú legkeskenyebb világoskék paszománt, 6 m. hosszú, 2 1/2 cm. széles fehér csipke, 1 1/2 m. hosszú, 1 1/4 cm. széles fehér spachtelbetét, 10 m. hosszú fekete sujtás, 7 m. hosszú fehér sujtás, 1 tucat gömbölyű fehér gyöngyházgomb, 3 szürke ércsatt. A különböz színű és szélességű paszománttal díszített ruhát sötétkék sevióből készítjük. A zakat alatt különböző bluzt viselhetünk. A 350 cm. bű szoknyát előli részt varrjuk, főt ránd nélkül simán fekszik a csipőre. A hátsó varrást és hasítékot kettős fekete paszománt határolja. A szoknya szélét két, sőt három sor paszománt is díszíti. A miderszerű övet, a főt fekete selyemszállal és hasonlószínű bársonypaszpollal ellátott bélésre varrt, sűrűn egymásmellé fektetett fekete paszomántból készítjük. Mindkét előli csokrot s a hátsó aluli közepén lévő csokrot paszomántból készítjük, a melyen itt a legkeskenyebb paszomántból való paszpolla van. A csokrokat szürke ércsattokon húzzuk át. A zakatet kéken színárnyalt fekete paszománt díszíti. Fekete sujtás nyulik a látható módon hurkokban a paszománton át, a melyet körül is határol. A hurkokhoz kívülről bársonygombok zárulnak, belülről sárga, kék és fehér üvegyöngyökkel kitöltve. A zakatnek előli szélét belülről paszománttal borítjuk és hajtokaszerűen visszahajtjuk. A fehér posztómellényt szintén gyöngyökkel és gombokkal ékített és fehér sujtással borított, világoskék-fehér paszománt díszíti. Az ujjakat bársonypaszpollal és aláfoglalt 9 cm. széles fehér sifonkézlelvel látjuk el, a melyet háromsoros bodrozott csipke és sima betét díszít. A ruhát 119-130. fig. szerint szabjuk. A miderszerű övet a megfelelő számok szerint varrjuk össze, a varrásokon pálcikákkal keményítve. A zakatet 125-127. fig. adja. A 126. fig.-án adva van a mellény felvarrási vonala. A mellényt a 128. fig. szerint szabjuk, a gombok vonalának tekintetbe vételével. A 129. és 130. fig. után vágott ujjak szabadon borítják a febr. 1-én megj. számunk 65. fig. szerint szabott belésujjakat. A béleletlen szoknyát a kis rajz 119. fig. után, haránt fektetett szövettől vágjuk, a varrások mellőzhetőse végett. A zakatet sima, fehér merveljővel béleljük.



22. sz. A 21. szám háta.




23. sz. Természetes nagyságu himzés és sujtáddísz a 21. számhoz.



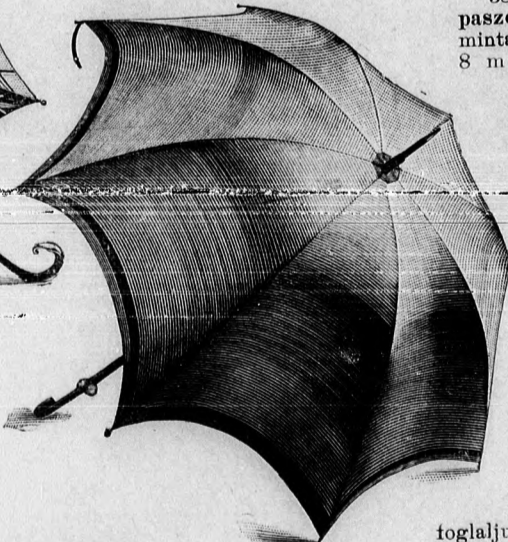
24-26. sz. Az 1-3. szám háta.



27. sz. Utcai ruha félhosszu kabáttal. Szab., hátkép és magy.: mintáiv XVIII. sz., 93-98a. fig.



28. sz. Napernyő kockás selyemből.



29. sz. Ernyő ombreuzattal.

115. fig. után vágott hátrész szövét egybenhagyjuk s alul egy-egy ráncba rakjuk. Az előli rész többi részét alul kis ráncsal szükítjük úgy, hogy a felsőszövet kissé buggyosan lógjon le. A 116. fig. szerint szabott övet a derékszélhez erősítjük. Az övön adva van a bal téli vonala. A betétet a 117. fig. adja. Ezt jobbra a bélésderékra varrjuk és balra átkapcsoljuk. A 118. fig. után vágott állógalléron adva van a dísz vonala. A két részből álló szoknyát a 113. fig. szerint szabjuk és alpakkával béleljük. Főt vonalon belül, alul csucsba-futó, igen keskeny hengerekbe tűzzük. A rajz a paszománt-dísz jelzi. A felsőszövetujjakat a január 15-én megjelent számunk 22. fig. adja.



30. és 31. sz. Miderszerű öv és rövidített szoknya a 35. és 37. sz.-hoz.

38. sz. Ruha lebbenyés bluzzal és paszomántdíszsel. Ehhez 32. sz. Szab. mintáiv XIX. sz., 99-104. fig. Anyag: 8 m hosszú, 120 cm. széles sötétkék posztó, 28 m. h., 3 cm. sz. mintázott fekete mohairpaszománt, 2 m. h., 6 cm. széles arany tüllcsipke, 25 gömbölyű aranygomb és 2 ékgomb. A sötétkék posztóruhának alul igen kiszélesedő béleletlen szoknyát a febr. 1-én megjelent számunk 47. fig. szerint szabjuk és alul széles szegéssel, a fölött pedig 27 cm. nyire kép szerint, mintázott fekete mohairpaszománttal díszítjük grekszerűen. A felső, kissé bodrozott szélét, keskeny lén-zőb-




32. sz. A 38. szám eleje.

foglaljuk. A fehér selyemmel bélelt bluzszerű zakatet a 99-104. fig. szerint szabjuk, a 104. fig.-án a behajtás tekintetbe vételével. Az előli részek körül a jobbnak előli szélét igen hatásos laposhímzés, a balt paszománt díszíti. A hímzés díszes leveleit halványzöld és világoskékkel, a szárazakat arannyal dolgozzuk ki. A hímzett figurák között aranypalméták vannak zöld levelekkel. A háromszöget, valamint a vastag hímzett előli szélét krémszínű pamutból dolgozzuk ki, fölötte barna selyempettyekkel. Az előli

disztó csikok, az állógalléron át, a gallér felső széléig húzódnak. A baloldali paszománt az állógallér körül folytatódik. A bluz alsó szélét kereszt és pont szerint ráncok szűkítik, az ellene fektetett öv bőségének megfelelőleg. Az elől kapcsolt övet paszománttal borítjuk és szám szerint lebonyolított varrunk hozzá. Az öv hátsó közepére ékgombokkal erősítjük fel a vágott pántokat. A lebonyolított hátsó ráncokat a pontozott vonal irányában kereszt és pont szerint rakjuk. A külső szélét körül tűzzük. Az ujjak hátsó varrásán szintén előírás szerint rakjuk a ráncokat a hátul lekerekített alsó szélét paszománt, csipke és ékgombokkal díszítjük.

39. sz. Ruha elüti posztodiszszel. Ehhez 51. sz. Szab.: mintaiv XX. sz., 105-112. fig. Anyag: 5 m. hosszú, 130 cm. széles fehér kockás gyapjuszövet, 2 m. hosszú szürke és egy kevés narancsszínű posztó, 120-120 cm. szélességben, 7 m. h., 6 cm. széles mintázott szürke paszománt, 6 m. hosszú, 3 cm. széles egyszerű paszománt, 10 m. hosszú fehér selyemsujtás, 1 tucat aranygomb és aranyzsinór. Mintákon igen sikkesen van a sima és mintázott szövet egyesítése bemutatva. A szoknya, derék és ujjak szürke fehér kockás gyapjuszövetből, a derék díszrészei, felsőujj s a szoknya pántjait pedig lágy szürke posztóból készítjük. A fehér tafotabélszoknyát a kis rajz 105. fig. után elől és hátul részutvarrással készített felsőszövet-szoknya borítja. A fodrot a szoknya felső részére erősítjük, a felvarrását sima paszománttal borítva. A fodornak 4 cm. széles szegése fölött szintén két sor sima paszomántot alkalmazunk. A bélszoknyát a január 1-én megjelent számunk kis rajzának 11. fig. adja. Ugyanazon 13-16., 18., 19. és 119. fig. adják a bélszoknyát, állógallért, bélsz. és felsőszövetujjakat. Az aluli szélén elől hosszú csücsökkel a szoknyára fekvő bélszoknyát, hátul kaposoljuk. Az alul kissé bodrosan összehúzott, részut felsőszövet egészen a 106. és 107. fig. szerint szabott vállpántig terjed, a melynek a vállon laposra tűzött varrása van. A felső sima vonal a vállpánt kivágását adja. Ezt a hátulzáródó állógallérral együttesen, fehér selyem és sifonra varrt fehér selyemsujtás egészíti ki. A vállpántnak alsó előrajzolt vonalai alá részut kockázott csikot tűzünk, felette a szövetet 1 cm. szélesen levágva. A vállpánt a vonaltól a külső szélég kihajtott széllel fekszik a derékra (számára a szövetet külön számítva), eltakarva a 108. és 109. fig. szerint szabott, főt kissé behúzott posztórészek felvarrását, ezen részek a szintén az említett vonal mentén a vállpánt alá nyulnak. A posztó felsőszövetrészek külső széléit széles szürke paszomántok egészítik ki, a melyeket a 110. és 111. fig. szerint szabunk. Az előli és hátrészt az alsó rész bőségének megfelelőleg állóránccokkal szűkítjük. A paszomántot a sarkokra erősítjük, az előli és hátsó felsőszövetrészen folytatva. Az előli vonal szerint a paszománt itt is körül folyik. Az előli részek közé,

a vállpánt alá 10 cm. hosszú, félben kiugró, fehér csipke-részeket erősítünk. A disztó



35. sz. Ruha rövid szakattal és magas miderszerű övvel. A 37. szám háta. Ehhez 30. és 31. sz.



33. sz. Ránccolt ruha flanelből 1-2 éves leányknak. Szab. és magy.: mintaiv XXV. sz., 143-148. fig.



34. sz. Velérúha bokáig érő ráncos szoknyával és bolero szakattal. Szab. és háta: mintaiv II. sz., 5-9a. fig.

szürke paszomántból készített rozetták egészítik ki. A 122. fig. után posztóból készített felsőujjakon, a melyeken figyelembe veendő a behajtás, a külső széleket paszománt díszíti. A hasitéknak főt összeérő szélei a vállpánt vállvarrására fekszenek.

40. sz. Háromnegyed hosszú tavaszi kabát beékeléssel ráncrészekkel. Ehhez 45. sz. Anyag: 5 m. hosszú, 140 cm. széles zöld szalmafonású angol konfekciós szövet, 4 nagy, 8 kis szürke szarugomb, kevés szürke selyem a paszpolhoz. A selyemmel bélelt csinos kabátot úgy elől, mint hátul, az átgombolt pántok alá tűzött ráncrészekkel látjuk el. Ezek beékelése előtt a kabát szövetét kivágjuk, a kivágás széleit szegélyszélesen a ráncrészekre tűzzük. A kabát előli szélét vászon felett 12 cm. szélesen béleljük s a felső sarkain a gallérral együtt kihajtjuk. A sonkajjakat főt ráncokkal szűkítjük, lent pedig kézelőmagasságban keményítjük.

41. sz. Szalmafonatu kalap csipke-diszszel. Az orosz-zöld szalmafonású elegáns kalapnak a kerek fejrészszel egyező szalmakarimáját belülről dróttal keményített, szürkessárga csipkekarima borítja. Ezen dupla karima alá zöld liberti-szalagot fektetünk. A kalap teljes oldalszélét rózsaszín és zöld csillagású selyemrozetta és fehér szalmavirág képezi.

47. sz. Nyitva és zárva viselhető tavaszi kabát. Ehhez 42. sz. Anyag: 5 m. hosszú, 140 cm. széles lóden-szövet, 1/4 m. hosszú, 120 cm. széles zöld posztó, 10 m. hosszú legkeskenyebb díszítő galand, 18 középnagy-ságu és két kis szarugomb. A kabátnak barnásan színárnyalt angol lóden-szövetén csikszzerű, halványzöld fonalak húzódnak végig, a melyeknek színe a díszülőszolgáló posztó színéhez hasonló. A posztóval részben a széles lehajtott gallért borítjuk, részben pedig belőle vágjuk az előli részeknek a felsőszövet alá nyúló belüli széleinek 2 1/2 cm. széles pántját, díszítő galanddal határolva. Az előli duplagomboláshoz szarugombokat használunk.

48. sz. Posztókabát hajtokagallérral. Szab. és minta a pántdiszszel: mintaiv XXIII. sz., 131-136a. fig. Anyag: 2 m. h., 120 cm. széles és 1/4 m. h., 45 cm. széles moaré.

A szürke szerzszel bélelt sötétkék posztókabát lehajtott gallérját kék moaréval borítjuk és 1 1/2 cm. széles posztópánttal határoljuk. A kabátot a 131-136. fig. szerint szabjuk s a kis rajz 136b. fig. szerint kiegészítjük. Az 1. előli részen a láthatatlan gombolás gombvonalát a vállvonal mentén kihajtjuk. Az angol varrását 2 cm. széles áttűzött pántok takarják, a vállakon hátrészen folytatódva (ezen varrásokat l. a 136a. fig.). Az összes külső széleket tűzesszettel határoljuk. A március 1-én megjelent számunk 17. fig. szerint szabott sima, egyszerű ujjait a csuklónál közvászonnal látjuk el, 6 cm. nyire az alsó szélétől áttűzzük és főt borítjuk. A belső varrás c-illagnál a karöltőbe ér.

59. és 60. sz. Reformkötények. Szab.: mintaiv XIII. sz., 68-73. fig. Anyag az 59. számhoz: 3 1/4 m. hosszú vörös-fehér mintázatu, valamint 1 1/2 m. hosszú élénkzöld, továbbá vörös és fehér csikos köper 80-80 cm. szélességben, 6 m. hosszú vörös-fehér sujtas;



36. sz. Egyszerű ruha elüti posztó- és paszomántdiszszel. Szab.: mintaiv XXI. sz., 113-118. fig.

37. sz. Ruha rövid szakattal és magas miderszerű övvel. A 35. szám eleje. Ehhez 30. és 31. sz. Szab.: mintaiv XXII. sz., 119-130. fig.

A bemutatott modellek és kosztümök szövetei kaphatók: Stern Ujság

rével borítják és  
abjuk s a rajz  
vonala az van.  
nyítt a tővonal  
vállakon hát-  
tízéssor hatá-  
egyszerű jait a  
s fűnt rajzoljuk.



és magat  
hez 30. sz. Szab.  
119-130. fig.

38. sz. Ruha lobbonyos bluzzal és paszománt-  
disszel. Ehhez 32. sz. Szab.: mintáiv  
XIX. sz., 99-101. fig.

39. sz. Ruha elűtő posztódiszszel. Ehhez 51. sz.  
Szab.: mintáiv XX. sz., 103-112. fig.

40. sz. Háromnegyed hosszú tavasi kabát beékelt  
röndcsékekkel. Ehhez 45. sz.

41. sz. Szalmakalap helyem-  
diszszel.

Storn József női divatruházában (Budapest, IV., Kálvín-tér 1. szám).



42. és 43. sz. A 46. és 47. szám háta és eleje.



45. sz. A 40. szám háta.

A főt sima, lent bodros, 3 1/2 cm. bő és 11 cm. széles kötényfodrot, főt a harántoldal felé, 7 cm nyire lekeskenyítjük. A 72. fig. szerint szabott s a kis rajz méretei szerint szintén kiegészített kötényen, a zseb rajzán kívül adva van pántdisz és a gallér felvarrási vonala is. A hátul gombolt gallért a 73. fig. adja.



45. sz. Posztórúha haltékgallérral. Ehhez 44. sz. Szab. és a pántdisz egy része: mintáiv XXIII. sz., 131-136a. fig.

a 60. számhoz: 2 1/4 m. hosszú kék-fehér csikos köper, 1/2 m. hosszú sötétkék kattun 80-80 cm. szélességben, 2 darab sötétkék szövetszövetgomb. Az 59. sz. mintázott kötény díszrészeit, sujtás emeli és úgy itt, valamint a kötényrész nyak- és ujjkivágásai, továbbá a jobbra feltűzött zsebnél 1/2 cm. széles csikos paszpollal díszítjük. A kötényt a 68. és 69. fig. szerint szabjuk, a zseb rajzának tekintetbe vételel, a kis rajz 73a. fig. szerint meghosszabítva. A jobb hátsó szél alá a láthatatlan 34 cm. hosszú gombolás számára gomblyukpántot tűzünk. A 70. fig. szerint felében adott vállrészeket úgy elől mint

44. sz. A 48. sz. háta.

hátul 116-tól 167-ig a kötény ellen varrjuk. A díszrészeket a 71. fig. szerint vágjuk és a vállrészeket borítva 169-től 170-ig, 168-on és 171-en át a vonala tüzzük. A 60. sz. csikos kötény egyszínű pántdiszét fehér pamut géphímzés emeli (3 cm. széles átmérőjű nagy kerek részek gyanánt), 1 cm. széles csikozott pántdisz határolja a zsaketet épp úgy, mint a kötény külső szélét részint fektetett fodor, a gallér széleit pedig egyenes fodor, mindentütt sötétkék keskeny paszpolt közbe foglalva, a melyvel a kötényt és a gallért is határoljuk a nyakkivágásnál. A 8 1/2 cm. széles, 80 cm. bő gallérfodrot hurkolással végződő géphímzés díszíti. Ez a gallért a vállakon bodrosan, hátul és elől pedig simán határolja, elől ezenkívül a haránt oldalakon 4 cm. szélességre lekeskenyítjük, az előli közepén összeérve.

A hátsó felső kötény-sarkokra 5 cm. széles kötőszalagokat erősítünk.

62-65. sz. Uj övek. Igen bájos

a 62. sz. fehér messalina selyemből való, szívesen viselhető, mint arany paszomántból való, hát- és oldalcsattokkal ellátott öv. A 95 cm. hosszú, 25 cm. széles, külső szélein szegett selyemcsikot a hátsó közepén három 3/4 cm. széles és egymástól 1 1/2 cm nyire eső fejecskébe huzzuk 11 cm. magasságig; oldalt pedig 14 cm nyire a hátsó középtől, két hasonló széles és egymástól hasonló távolságra fekvő fejecskébe huzzuk és 6 cm. magasan borítjuk. A pálcikák közötti részeket 3/4 cm. széles arany paszománttal töltjük ki. A csinos 63. sz. rezedaszínű vadbőrből való övet boglár és oxidált ezüstből való, divatos irányu, vörös email-virágokkal ékített, oldalt csattok díszítik. A bőrcsikot belülről az alaknak megfelelőleg, három tűvékonyságu szegélyekbe varrjuk, miáltal kívülről ráncolt öv benyomását gyakorolja. Három részre osztva, az oldalcsattok által tetszés szerinti bősségre igazítható. A hátsó közepet pálcikával keményítjük. A saját szerűen szegélyekbe préselt barna glaszébőrből való 64. sz. praktikus bőrvet csinosalaku aranycsatt és aranypántok díszítik. A 65. sz. praktikus, bronzszínű, halvány bőrvet oxidáltezt boglárdiszének sajátos alakja a középkori ajtóvasalásokra emlékeztet.

66. sz. Tűzött takarók felgombolása szabadalmazott gomblyukpánttal (Neceritas.) A takarók felgombolására szolgáló szerkezetet igen megkönnyíti a szabadalmazott gomblyukpánt. Csupán az szükséges, hogy a mintegy 5 cm. széles szegéssel együttesen feltűzött szalagot a kész gomblyukakkal, ezek között egy-két öltéssel egyesítsük, hogy a gombok ne verődhessenek az ágyszélekhez és ne zavarhassák az alvót. A felgombolórészt mintegy harmadrészzel hosszabbra vesszük, mint a takarót, körülkérül 5 cm. szél-sen beszegve, a gomblyukpántot kép szerint vele együtt felerősítve.


67-69. sz. Divatos betét állógallérral kis kivágáshoz. Szab.: mintáiv XVI. sz., 80. és 81. fig. A 67. sz. szellős,



46. sz. Por- illetve utazóköpeny. Ehhez 43. sz. Szab. és magy.: mintáiv I. sz., 1-4. fig.

47. sz. Nyitva és csukva viselhető tavaszi kabát. Ehhez 42. sz.

fehér japán selyemből való betétet és állógallért valenszienes betétek és rátétek díszítik. A közepére 1 cm. széles, 2 cm. széles bodros csipkével határolt betétet ékelünk. O'dalt két-két szegély csatlakozik hozzá. A betétet és állógallért a 80. és 81. fig. adja. A betétet és állógallért betétet és szegélyt díszíti. Anyagul 45 cm. hosszú, 47 cm. széles selyem, 70 cm. valensziensbetét és 80 cm. hosszú csipke szükséges. A 68. sz. betétet és állógallért szintén a 80. és 81. fig. szerint fekete tafotából készítjük. A betét közepét



49. és 50. sz. A blúz eleje szétrakott díszrészekkel s a szétterített és rövidített mideres szoknya. Ehhez 72. és 73. sz.




51. sz. A 39. szám háta.



52. és 53. sz. A 72. és 73. szám háta zsaket nélkül és a zsaket külön.

két szegély díszíti, a melyekhez oldalt, 2 1/2 cm.-nyi közökben, két szegély párosul. A közöket 1 1/2 cm. széles fekete-fehér mintázatu fantázia-galand tölti ki. A hátulzáródó, béleletlen állógallért három szegély és galand díszíti. Anyagul 45 cm. hosszú és 45 cm. széles szövet és 90 cm. hosszú galand szolgál. Anyag a 69. sz.-hoz: 45 cm. hosszú, 48 cm. széles selyem, 110 cm. hosszú sárga galand és 1 m. hosszú fehér lyukacsos galand, 2 1/2-2 1/2 cm. szélességben. A fehér liberti-selyemből való csinos betétet az állógallérral sárgán színárnyalt selyemgaland és fehér lyukacsos galand díszíti finom hajtásokban. A betétet és állógallért a 80. és 81. adja. A 80. fig. szerinti betétet, közvászón nélkül köröskörül beszegye, szám szerint a 81. fig. után vágott állógallérhoz erősítjük. Ezt hátul zárjuk, szintén közvászón nélkül hagyjuk és fönt galanddal díszítjük. A dísz vonaljelzését a 80. fig. adja.



57. sz. Hímzett figura az 54-56. számhoz.



58. sz. Szűrt hímzésű hímzéssel és szegélydel. Szab.: mintaiv XVIII. sz., 100. fig.



59. és 60. sz. Reformkötények. Szab.: mintaiv XIII. sz., 68-73. fig.

71. sz. Hálórúha utazáshoz hölgyeknek. Ehhez a 70. sz. Szab.: mintaiv XI. sz., 59-64. fig. Anyag: 4 1/2 m. hosszú, 80 cm. széles kék-fehér csikos barchet, 6 m. h. fehér pamutzsinór. Kétpink nadrág és kabátból álló praktikus ruhát mutat be. A ruhát uton hálókocsiban és szállodákban használjuk. A zárt nadrág fönt és lent aláfoglat szövetcsik alatt húzókorccal van ellátva. A kabát oldalzárását kép szerint zsinór-hurok és kis dupla zsinórból csomózott gombok képezik. A nadrágot az 59. fig. szerint szabjuk, a kis rajz 64a. fig.-nak megfelelőleg kiegészítve, az előli félvonalának s a behajtás tekintetbe vételével. A kabátot a 60-64. fig. után vágjuk, a kis rajz 60. és 62. fig. szerint kiegészítjük. Az előli részen, a mely ellen fektetjük, a foglalohoz hasonlóan a 62. fig. szerint duplaszövetből vágott részt, fönt adva van a jobbrész körvonala, valamint a vállpánt szerü bélésvonal jelzése. Az ujjakat (lásd a behajtást) fönt simán a karöltőbe foglaljuk, alul behuzzuk és 24 cm. bő, 6 cm. széles foglalo erősítjük.

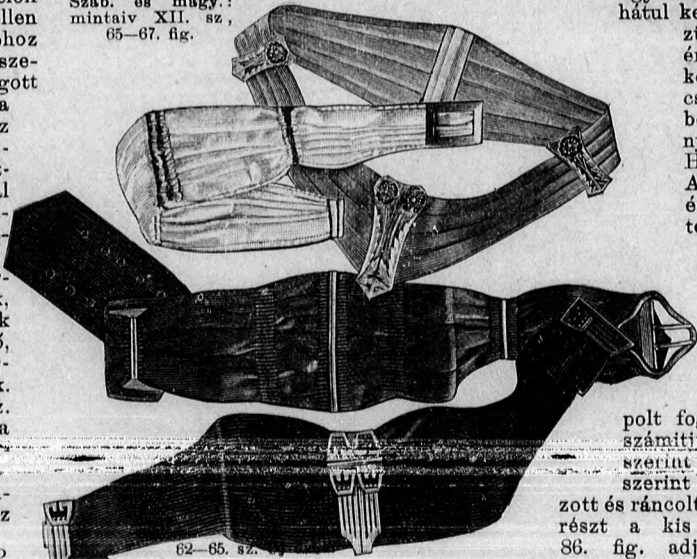
72. és 73. sz. Zsakettel és a hálószobákhoz használt mideres szoknyával. Ehhez 49., 50., 52. és 53. sz. Szab.: mintaiv XVII. sz., 82-92. fig. Anyag 5 1/2 m. h., 130 cm. széles rozsdabarna posztó, 4 m. hosszú, 48 cm. széles hasonlószerű bordázott selyem, 1 1/2 m. hosszú, 46 cm. széles




54-56. sz. Elegáns főhőnemű készítménnyel (nappali ing, hálóing és nadrág). Ehhez 57. sz. Szab. és magy.: mintaiv XXVII. sz., 153-159. fig.



61. sz. Alsderek ingblúzok. Szab. és magy.: mintaiv XII. sz., 65-67. fig.



62-65. sz.



66. sz. Tűzött paplanok felgombolása, szabadalmazott gomblyukpanttal (Necessitas).

keny bársony és vilgagóskék posztócsik határolja. A készülök hasonló anyagból valók. A keresztződő díszszel ékített blúz betétjét és állógallérját, valamint az ujjait 25 cm. m. sifonalapu csipke borítja, a melyre fönt több keskeny csipkét bodorítunk. Ezen csipkéhez plisszével 8 cm. széles ráncolt selyemrészt, ehhez pedig húzott bodrot erősítünk. Ez alá épp úgy, mint a blúz felsőszöveve alá keskeny bársonypaszpolt foglalunk, a melylyel a díszrészt is határoljuk; a betét alá előli és hátul csipkecsakkokat fércelünk. A részut fektetett díszrészeket a vállakon ráncoljuk s a harántoldalakon behuzzuk és úgy előli, mint hátul keresztz-



67-69. sz. Divatos betét állógallérral és kivágásokhoz. Szab.: mintaiv XVI. sz., 80. és 81. fig.

zük, az átérő végeiket bronzcsatton áthuzva. A különálló bélészoknyát borító szoknyát a kis rajz 82. fig. adja. Hátul baloldalt hasíték van. Az előlkapcsolt blúz a 83. és 84. fig. után vágott betétel s az ehhez csatlakozó s kis rajz 85. fig. szerint szabott felsőszövevettel borított részut fektetve s a kivágásnál ráncolva. A vonal mentén befelé fektetett szegély számára, a mely alá bársonypaszpolt foglalunk, a szövetet külön számítottuk. A számadatok szerint teljarrt, előli részint behuzzott és ráncolt díszrészt a kis rajz 86. fig. adja. A 87. fig. szerint szabott újjduoron a szövetet a grege vonalán kivágjuk és bársonypaszpolal egyesítjük. A dudor simán fekszik a belső varrásra. A 88. és 89. fig. szerinti bélelt zsaketen a függőleges vonal mentén hengszegélyt varrunk. A 90. fig. után vágott, keményített gallér-csikot 14-től 15-ig a zsaketen ellen varrjuk. A kis rajz 91. fig. szerint szabott bélelt ujjakat a vonal mentén szintén hengszegélybe varrjuk, fönt ráncoljuk, lent rátartjuk s a 92. fig. szerinti készülökkel látjuk el. A hasonlószerű táftából való bélészoknyát

70. sz. Hálórúha utra. Ehhez 71. sz. Szab.: mintaiv XI. sz., 59-64. fig.

kissé sötétebb bársony, 2 1/2 m. h., 25 cm. széles sárgás tüllcsipke, 6 m. h., 2 cm. széles tüllcsipke, 2 m. h., 8 cm. sz. tarkás selyemszalag, 2 bronzcsatt, egy kis sárgás sifon a betéthez és állógallérhoz, kevés vízkészintü posztó a gallérpánthoz és a zsaketen kezelőjéhez, 90-100 kisebb, 2 tucat nagyobb, sarkos, rozsdaszintü paszomángomb. Az elegáns öltözet szoknyáját és bolerózsakettjét posztóból, míg a testhezálló és halcsonttal keményített alapra dolgozott blúz selyemből készítjük. A szoknyának az előli és hátrészből gombokkal díszített és részut 25 cm. széles övszerű selyemcsikkal összefogott látszó miderrészt vágunk. Ezen övrészt úgy előli, mint hátul a szoknya miderének megfelelőleg behuzzuk, halcsonttal keményítjük és hátul a mider alatt összekapcsoljuk. A zsaketenek hátul 2 cm. sz., előre felé 3-4 cm.-nyire kiszélesedő selyempántja van, a melyen keresztül 1 cm. széles gombokkal ékített bársonycsikot fektetünk részut irányban. Az előálló gallérpántot borító selyemszalagot, kes-



70. sz. Hálórúha utra. Ehhez 71. sz. Szab.: mintaiv XI. sz., 59-64. fig.



71. sz. Uti hálórúha hölgyeknek. Ehhez 70. sz. Szab.: mintaiv XI. sz., 59-64. fig.

három csipkével gazdagon kivarrt, plisszirozott fodorral díszítjük. A 72. sz. jobboldalt magasan felhajtott manillakalapot fönt színes virágkoszoru, hátul oldalt pedig szalagdísz ékíti. A 73. sz. kalapot pedig sifontekercs és cseresznyecsomó díszíti.



72. és 73. sz. Mideres ruha szoknyával, asakkal és nélküie. Ehhez 49., 50., 52. és 53. sz. Szab.: mintáiv XVII. sz. 82-92. fig.

Felélős szerkesztő: Csepreghy Ferencé. Kiadótulajdonos: Bákosi Jenő Budapesti Hírlap Ujságvállalata (igazgató Zilahy Simon). Budapesti Hírlap nyomdája.

**A mai nyolcoldalas főlaphoz Tündér Ujjak és szórakoztató melléklet, valamint szabásmintáiv van csatolva.**