



A Divat Ujság megjelenik havonként kétszer, minden hónap elején és közepén. Szorkosztósága és kiadóhivatala: Budapest, VIII. ker., Rókk Sütirád-utca 4. sz. Előfizetéseket csakis naptári 1/6, 1/3, 1/2 és egész övre fogad el bármelyik hazai könyvkereskedés, meg a kiadóhivatal.

negyed
osztendőre **2 kor. 20 fill.** postai
szétküldéssel.

Minden számban szórakoztató melléklet és kétoldalas szabásmintáiv. Havonként színes divatkép és kézimunka-melléklet. Havonként változó a nyolcoldalas Tündér Ujjak iparművészeti újság, Családi Monogram-Album lapjával és színes kézimunka-kép.

1. sz. Bársonyruha pántdiszszel. Ehhez 37. sz. Szab.: mintaiv VI. sz., 35-44. fig. Anyag: 12 m. hosszú szürkekockás bársony, 1/2 m. hosszú fekete bársony és 1/2 m. hosszú rózsaszínű selyem, 48-48 cm. szélességben, 1/2 m. hosszú, 84 cm. széles fehér batiszt, 10 cm. hosszú, 120 cm. széles világosszürke posztó, 5 m. h., 1 cm. széles spachtelbetét, 2 tucat diszgom. A szürke kockás bársonyból készített ruha bélelt s a kis rajz 35. fig. után vágott, két lapból álló szoknyájának előli lapját egymást borító, alul csucsbba vágott részekből állítjuk össze vonaljelzés szerint. Az alsó sarkokba fekete bársonyegyszőveget illesztünk. A hátsó varráson hasítékot hagyunk, a felső szélén pedig kereszt és pont szerint ráncot rakunk. A belső derékat, állógallért és belésujjakat a január 1-én megjelent számunk 13-16. 18. és 19. fig. adják. A hát- és oldalrészeket együttesen sima felsőszövet borítja a közepén, egymás ellen fektetett, szegélyszélesen áttűzött ráncal megszakítva. Az előli felsőszövetet a kis rajz 36. fig. szerint vágjuk és rajz szerint ráncolva, a 37. fig. után vágott előli vállpántot a sima vonal mentén 63-tól 64-ig aláerősítjük. A vágott pántrészt köztűszonnal ellátott fekete bársonyból és az ezt borító kockás bársonyból készítjük, a két ivszerű vonal között. Az előli vállpánthoz zárul a 38. fig. szerinti hátsó vállpánt, a felső széléhez pedig a 39. fig. után vágott, lekerekített gallér zárul. Az utóbbi ezüstszürke, rózsaszínűen áttűzött és határolt posztóból való, amelyet 2 cm nyíre a külső szélével fekete bársony borít. Az állógallért, betétet és 20 cm magas alsó ujjdiszt egyformán fehér selyemalapú spachtelbetétekből készítjük, a melyeket 1 1/2 cm. széles bodorított batisztosíkok egyesítenek. Az állógallért rózsaszínű paszpol határolja, épp úgy mint az ujjakat a csuklónál és a 43. fig. szerinti borító



1. sz. Bársonyruha pántdiszszel. Ehhez 37. sz. Szab.:
mintaiv VI. sz., 35-44. fig.

2. sz. Kasmirruha tamburizott galanddiszszel. Ehhez 38. sz.
Szab.: mintaiv V. sz., 32-34. fig.

részt. Ehhez zárulnak a belésujjakra rendezve a kis rajz 40. fig. szerint szabott felsőszövetujjak, az ujjdudorok s a 41. és 42. fig. szerinti ujjhajtókák. Az ujjdudorokat elől egészben szabjuk, hátul összevarrjuk és rajz, kereszt és pont szerint ráncoljuk. Ez egyszerűen az ujjhajtókák támaszául is szolgál, a melynek készítése a deréknek kis lekerekített gallérjával egyező. A 44. fig. szerint szabott övet a derékra erősítjük és hátul vonaljelzés szerint az előli pántrészekhez hasonlóan fekete bársonyrészeket foglalunk alá. Az ivenk szerint felvarrt diszgomok egészítik ki a ruha díszét.

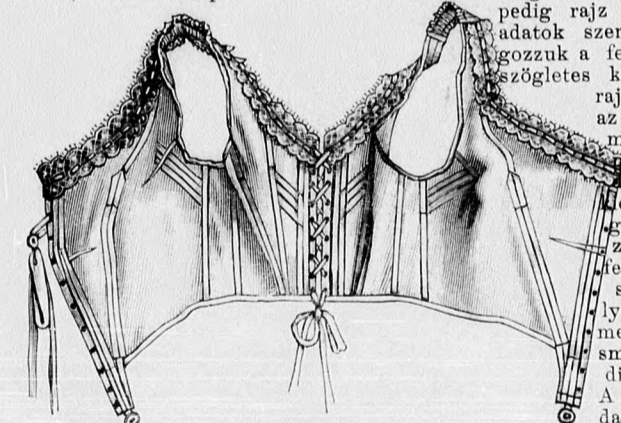
2. sz. Kasmirruha tamburizott galanddiszszel. Ehhez 38. sz. Szab.: mintaiv V. sz., 32-34. fig. Anyag: 6 m. hosszú, 120 cm. széles kék kasmir, 1/4 m. hosszú, 48 cm. széles hasonló selyem, 2 paszomántdisz, tamburizozás mohairgyapjából. A sötétkék kasmirruhát hasonló 2 cm széles tamburizozás díszíti galandszerűen, a szoknyán 12 cm. hosszú S alakot képezve. Ezen figurák a szoknyának erősen letűzött ráncosportjaira felülről mérve 50, 30 és 18 cm nyíre vannak felerősítve. A deréknek a látható módon alkalmazott galanddiszéhez sujtásos nefelejtsponatok párosulnak. A betétet és állógallért kék szegélybevarrt selyemből készítjük. A ráncolt övdisz hasonló selyemből való. A január 1-én megjelent számunk 13-16. fig. szerint szabott belésderék hátát simán borítjuk. A 34. fig. után, a behajtás tekintetbe vételével szabott előli felsőszöveten főt két-szeresen három-három szegélyt varrunk, alul pedig állóránccokat alkalmazunk. Elöl pedig figyelembe veendő a baloldal belső vonala. A január 1-én megjelent számunk 19. fig. szerinti s a január 15-én megjelent számunk 8. fig. szerinti szabott ujjakat vállrojszerű galanddal és nefelejtsponatokkal díszítjük. A felsőszövetnek



3. sz. Ruha smokkdíszszel bluzszal 2-3 éves leányknak. Ehhez mintaiv XII. sz., 70-74. fig.

4. sz. Ruha ráncolt szoknyával és bluzszal 2-3 éves leányknak. Ehhez 5-10. sz. Szab.: mintaiv XI. sz., 61-69. fig.

Szab.: mintaiv XII. sz., 70-74. fig. Anyag: 1 1/2 m. hosszú, 90 cm. széles fehér etamin és 10 m. hosszú, 2 cm. széles valenziensipke. A díszes ruhácska számára legelőször is a kis rajz 71. fig. szerint a bélésűngőt készítjük, fönt behuzva s az ujj alatt egy ráncoskával szűkítve és szám szerint a 70. fig. szerinti bélésállpánt ellen varrva, az alsó szélét pedig 5 cm széles csipkével határolt fodrocskával kiegészítve. Ezen bélésűngő felsőszövetét egydarabból vágott fehér etaminból készítjük a kis rajz 72. fig. szerint. Az előli és hátsó közepeket ráncolva, hátul a duplavonal szerint hasítékot dolgozunk ki, azután pedig rajz és szám-
adatok szerint kidolgozzuk a felső négy-szögletes kivágást és rajzon belül, az is-
mert
mó-
don
dol-
goz-
zuk
fehér
se-
lyem-
mel a
smokk
dísz.
A ruhát ol-
dalt dupla-
ponttól a)
duplapontig
összevarrjuk
s a karöltőjét, a vállon
alkalmazott kis ráncokkal,
az alatta levő bélés-
vállpánt karöltőjéhez
arányítjuk. Az előli
kivágás ellen, sűrűn
bodorított csipkét var-
runk. Az alsó szél
szegését csipkével határolt és
kis fejceskékkel díszített, 7 cm.
széles etamintodor emeli. A kis
rajz 74. fig. után vágott, csip-
kével határolt ujjakat vonal-
jelzés szerint a
ráncokhoz hasonló
smokkdísz
emeli. Alul kiemel-
kedő fejceskével
díszítve és fönt be-
huzva, a 73. fig.
után vágott bélés-
űngőre erősítjük.




15. sz. Mellényke fiatal leányknak Szab. és magy.: mintaiv XXIV. sz., 141-144. fig.



16-18. sz. Fehérnemű, hálóing, nadrág és nappali ing 6-8 éves leányknak. Szab.: mintaiv XXIII. sz., 132-140. fig.

előli érintkezésre vannak erősítve a paszomántdíszek. A bélésűngőjét a jan. 1-én megj. számunk 11. fig., a felsőszö-
vetszoknyát pedig a mai mintaivünk 32. fig. szerint szab-
juk. A ráncokat a törésvonalak men-
tén rakjuk, még pedig kereszt és a)
pont szerint, illetve kereszt és a) pont
szerint. A keske-
nyebb bal fél belül
elkötő vonalának,
akamint a behaj-
lásnak tekintetbe
vételével, a 34. fig.
szerint vágott de-
rék felsőszöveve alá
erősítjük, csillagot
csillagra téve, a
33. fig. szerinti be-
tétet. A vállvarra-
sion láthatók a
kinyíró szegélyek
rajza, az alsó szé-
len pedig a
behuzás jele.
Az állógál-
lért a január
1-én megje-
lent számunk
18. fig. sze-
rint szabjuk.
3. sz. Ruha
smokkdísz-
szel 1-2
éves
gyermek-
nek.

Az egyszerű ruhának alul gummi húzó-
korral ellá-
tott bluzára
előli sötétkék,
illetve fehér
seviőbetétet
gombolunk.
Az alsó sar-
kokat egy-
máshoz kap-
csoljuk. A fe-
hér szalag-
gal felkötött
csokrot
jobbra a
matrózgallér
alá varrjuk
és balra át-
kapcsoljuk. A bélelt, 230 cm. bős, 30 cm.
hosszu szoknyácskát előli 12 cm széles
laposráncba, egybeült pedig hátrafelé
fordított, egyszerű ráncokba rakjuk s
egy a 61. és 62. fig. szerint rakott alsó-
derék ellen varrjuk. Az utóbbit hátul
gomboljuk s itt a ul rajz szerint húzó-
korral látjuk el, fönt pedig seviőval
borítjuk. A bélelt bluzt a 63-67. fig.
adják. A gomblyukpántot a gomboc-
sokkal díszít-
tett előli ré-
szek alá erő-
sítjük és rajta
a gomblyukakat fönt, adat szerint hurkoljuk. A betét szem-
közti gombjait vonalak és csillagok jelzik. A pontozott
vonal mentén kihajtott gallért 115-től 116 ig a nyakkivágás
ellen varrjuk. A bélelt ujjakat adat szerint alul letűzött
ráncokba rakjuk, fönt pedig szükség szerint behuzzuk.
A 68 fig. szerinti fehéren díszített sötétkék
vászongallért a 69. fig. után vágott foglaló-
val egyesítjük s a törésvonal mentén kihajtva
a bluzra gomboljuk
13. sz. Ruha 7-9 éves leányknak. Ehhez
11. sz. Szab.: mintaiv XXI. sz., 121-126. fig.
Anyag: 3 m. hosszú, 105 cm. széles homok-
színű gyapjuszövet, 10 m hosszú,
3/4 cm. széles hasonlószerű atlasz-
szalag, 3 m. h., 7 cm. széles spach-
telcsipke, 3 gyöngyházgombocsk.
A finom homokszínű gyapju-
szövetruhácskának a 121 és
122. fig. után vágott, hátul
gombos bélésderékát vonaljel-
zés szerint a kis rajz 123. fig.
szerint szabott, fönt és lent
behuzott bluzszerű felsőszövet-
tel borítjuk. A sima vállpánt-
dísz a 124. fig. szerinti bélelt-
vállgallér borítja. Az utób-
biknak külső szélét könnyedén



5-8. sz. A 4. számú ruha egyes részeli.



9-10. sz. A 4. számú ruha egyes részeli.



13. sz. Ruha 7-9 éves leányknak. Ehhez 11. sz. Szab. és magy.: mintaiv 121-126. fig.

14. sz. Bluzos ruha bordűrös szövetből 4-6 éves leányknak. Szab. és magy.: mintaiv XXII. sz., 127-131. fig.

huzott spachtelcsipke veszi körül, a melylyel a felső kivágásszél is határoljuk s a 3 cm. széles gallérfog-
lalót is díszíti. A külső szélnek csipke-
felvarrását bodros atlaszfoglalócska
takarja, 1 1/2 cmnyi közökben kétszer-
esen felvarrva. A 125. fig. szerint szabott
és vonalig sima felsőszövettel borított
ujjakat hasonló szegélydísz emeli.
A kis rajz 126. fig. után vágott, fönt
és lent behuzott felsőszövetujjakat a
vonal fölött, fordított varrással erősít-
jük 131. Az egyenes lapokból álló
2 m. bős- és felsőszövetzoknyács-
kát fönt behuzzuk s a derék alsó
széle ellen varrjuk. Az első 33 cm.
hosszan vágjuk és 8 cm. széles csip-
kével határolt fodrocskával toldjuk
meg; az utóbbira pedig 31 cm. hosz-
szu s alul 13 cm. széles rézsutfodrot
varrunk hozzá, egy másik 10 cm. szé-
les fodrot pedig az alsónak felvarra-
sától 7 cmnyire erősítjük fel egy szeg-
élybe tűzve. A vállgallért gyöngyház-
gombok díszítik.

16-18. sz. Fehérnemű hálóing, nadrág és nappali ingből. 6-8 éves leányknak. Szab.: mintaiv XXIII. sz., 132-140. fig. Anyag a hálóinghez: 2 1/2 m. hosszú, 84 cm. széles ing-
szövet, 1 3/4 m. hosszú, 2 cm. széles
hímzés; a nadrághoz: 115 cm. hosz-
szu, 80 cm. széles fehér köperbarkot,
1 m. hosszú, 5 cm. széles hímzés;
a nappali inghez: 1 1/2 m. hosszú,
84 cm. széles ingvászón, 1 3/4 m. hosz-
szu, 1/2 cm. széles hímzés, 1 m. hosszú,



19. sz. Havelok fiatal leányknak. Ehhez 12. sz. Szab. és magy.: mintaiv IX. sz., 52-56. fig.

2 cm. széles himzett betét és egy kis sirting a pántokhoz. A 16. sz. hálóingnek a 132 és 133. fig. szerint készített ingalját a kis rajz 140a. fig. szerint kiegészítjük. A behuzott hátsó ingalját a 135. fig. után duplaszövetből vágott vállpánt ellen varrjuk; az előlét pedig rajzon belül csoportos szegélyekbe varrjuk és a 134. fig. szerinti alapnak megfelelőleg váll- és nyakkivágással látjuk el. Az előli közepén a duplavalon mentén hasítékot készítünk, a bal aláérő a'á 3 cm. széles, félig a szövetszél alól kilátszó gombos pántot, a jobb alá pedig hasonló gomblyukpántot tűzünk. Az utóbbival erősítjük fel egyszersmind a himzést, a melylyel a 136. fig. szerinti duplaszövetből vágott gallért is határoljuk. Az utóbbi részut csikokkal felerősítve határolja a nyakkivágást. A 137. fig. után vágott, fönt és lent behuzott ujjak 2 1/2 cm. széles, 29 cm. b'ő, himzett foglalóval végződnek. A 17. sz. zárt nadrág számára a 138. fig. szerint közepén végig egészben két részt vágunk, az előli fél körvonalának tekintetbe vételével. Az oldalsó s a duplavalon mentén kidolgozott hasítékszélékre előli 2-2 cm. széles barketesikot tűzünk. A felső behuzott szélét előli 32, hátul 34 cm. széles, gomblyukakkal ellátott lénzőbe erősítjük. Az alsó 34 cm. b'ően behuzott nadrágszéléket himzessel felerősített 2 1/2 cm. széles foglalóba erősítjük. A 18. sz. nappali ing számára a 139. fig. szerint két részt vágunk, mindkettőt közepén végig egészben, az előli kivágás körvonalának figyelembe vételével s a részeket a kis rajz 140a. fig. szerint kiegészítve. A hátsó ingalját



20-22. sz. A 25-27. sz. háta.

37 cmnyire behuzzuk. A előli ingalját a 140. fig. szerint himzett betétekből készített vállpántnak megfelelőleg állóránccokkal szűkítjük s ezzel keskeny csik alatt egyesítjük. Hasonló csikkal erősítjük fel a nyakkivágás himzését, a mely a gombolható vállak karöltőjén folytatódik.

24. sz. Hajviselet. Ehhez 23. sz. A kisütött hajat közepén elválasztjuk s a visszahajtott előli hajat, a melynek végét egy tekeresben a fejre erősítjük, baloldalt mélyebben a homlokra huzzuk. A magasra felfésült hátsó hajat az előbbi tekerésre erősítjük, a végeiből a fejübra tekercsbékáttükkel díszített koronát készítünk. Ritka hajnál az utóbbi vendég-hajat toldunk. Az előli hajat tapirozzuk.

25. sz. Ruha nyoszolyóleányának. (Reformviselet.) Ehhez 20. sz. Szab.: mintav. VII. sz., 45-48. fig. Anyag: 12 m. h., 55 cm. széles tafota. 2 méter hosszú, 10 cm. széles gipür-csipke és 3 m. h., 8 cm. szélességben. Halványfehér gipür-csipkekből készítjük a január 15-én megjelent számunk 10-12. fig. szerint készített rózsaszín tafotaruhanak vállpánt- és ujjdísztet. A részeket a mai mintav. 45-48. fig. után vágott zsaketalap szerint fönt kivágjuk. A 47. és 48. fig. után vágott szabások szerint rátartott szélesebb csipkekből készítjük a kivágáshoz erősített vállpántot. A rövid ujjaknak belésszövetet a jan. 1-én megjelent sz. 19. fig. után vágjuk és kép szerint rövidítjük. A felsőszövetet pedig ugyanazon m. iv 39a. fig. adja. Az ujjakat tisztán beleékelte csipkével és a keskenyebb csipkéből

való két fodorral díszítjük. A ruhát borító, ráncolt tafotával borított zsaketet előli csipkerozetta alatt, a ruha pedig előli oldalt záródik.

26. sz. Menyasszonyi ruha felgombolt uszálylyal. Ehhez 21. sz. Szab.: mintav. VIII. sz., 49-51. fig. Anyag: 17 m. h., 55 cm. széles fehér szatim-merveljő, 1 1/4 m. hosszú, 50 cm. széles csipke, 2 m. hosszú, 120 cm. széles sifon. Sifondudorok határolják a derékban felgombolt s a szoknyára patentkapocccsal és hurokkal felerősített könnyű flanel és alul ezenkívül uszálygázzal bélelt uszálynak oldalszéleit. A felső szélét kereszt és pont, valamint a) kereszt és a) pont szerint ráncoljuk s a szoknyalézőre erősített foglalóba tűzzük. A január 15-én megjelent számunk 18. fig. szerint készített felsőszövetzoknyát a szegésén és mintegy térdmagasságban kép szerint keskeny szegélyekbe varrjuk, a szövetet számukra külön számítva: azután fönt behuzzuk s a január 1-én megjelent számunk 11. fig. után vágott belésszoknyával keskeny lénzőben egyesítjük. A belésszöveteket, állógallért és belésszöveteket az utóbb említett mintav. 13-16., 18. és 19. fig. adja. Az előli felsőszövetet és ujjdudorokat a mai mintav. 50. és 51. fig. szerint szabjuk.



23. sz. A 24. szám ellenkező oldala.



24. sz. Hajviselet. Ehhez 23. sz.



25. sz. Ruha nyoszolyóleányának. (Reformviselet.) Ehhez 20. sz. Szab.: mintav. VII. sz., 45-48. fig.

26. sz. Menyasszonyi ruha felgombolt uszálylyal. Ehhez 21. sz. Szab.: mintav. VIII. sz., 49-51. fig.

27. sz. Alkalmi ruha idősebb hölgyeknek. Ehhez 22. sz. Szab.: mintav. I. sz., 11-1. fig.

A bélésderék hát- és oldalrészeit sima felsőszövettel borítjuk s a főt betétszerűen csipkével díszített, előli bélésrészeket az oldalt kereszt és pont szerint ráncolt és elől csillagtól az alsó szélig, valamint a vállakon behuzott felsőszövetet húzzuk be. A betétdísz a tarkónál kapcsolt csipkegallérhoz zárul. Az ujjakat a rövid sifontekercsessel záródó, főt és lent behuzott, rövid dudorokon kívül csipkével is díszítjük. A dísz a derékre erősített mirtuszosokor, mirtuszkoszoru oldalt nagyobb csokorral ellátva és tüllfátyol egészíti ki.

27. sz. Alkalmi ruha idősebb hölgynek. Ehhez 22. sz. Szab.: mintaiv I. sz., 1-11. fig. Anyag: 18 m. hosszú, 55 cm. széles szürke damaszt, 75 cm. hosszú, hasonló széles szürke ripsz, 1/2 m. hosszú, 60 cm. széles fehér csipkeszövet, 2 1/2 m. hosszú, ugyanilyen széles fehér csipke és 1 m. hosszú, 30 cm. széles, 1 1/4 m. hosszú, 40 cm. széles, 1 1/2 m. hosszú, 45 cm. széles és végül 1 1/2 m. hosszú, 20 cm. széles fehér csipke. A csipkével gazdagon díszített elegáns ruhának ujjhajtókája és sállgallérját ripszből készítjük. A betét és a tarkónál záródó állógallér csipkével borított szürke selyemből való. A béléssocknyát elől, a hol a szétnyíló felsőrész fedetlenül hagyja, fölülről 30 cm. nyire sima selyemmel borítjuk, a melyre a felső szélről 40 cm. hosszú, alul cakkozott s a 30 cm. széles csipkével egyesített selyemrész esik. Ezen csipke alatt a selyemre még két cakkos s egy sima fodrot erősítünk adott szélességben. A béléssocknyát a január 1-én megjelent számunk 11. fig. adja. A könnyedén bélelt felsőruhát a mai mintáink kis rajzának 1. fig. szerint szabjuk, főt előírás szerint behuzunk s a béléssocknyával egy lényőbe foglaljuk. Az önállóan keletkezett ráncokat mintegy félmagasságban szalagcsikkal fogjuk össze. A 2-6. fig. után vágott bélésderéket az oldal- és hátrészeket sima damaszt borítja. Az előli részeket a főt sima, alul behuzott 7. fig. szerinti felsőszövet (figyelembe veendő a behajtás) borítja. A derék zárását a január 15-én megjelent számunk 24. fig. után szabott és kép szerint alul csucsba kivágott betét takarja, a szabószéri csipkével (a keskenyebb felén) egyesítve. A január 1-én megjelent számunk 18. fig. szerint szabott állógallért hátul zárjuk.

A 9. fig. szerinti sállgallér a felsőszövettszélre van erősítve. A felsőszövet belső varrással megrövidített s a legutoljára említett mintaiv 19. fig. után vágott bélésujjakat a 11. fig. szerinti felsőszövet borítja. A 60 cm. széles csipkét az egyenes szélén az ujjfodor számára 2 cm. széles lekeskenyítjük. A felvarrását a 11. fig. szerinti hajtóka takarja, a melyet a sállgallér hasonlóan keményítünk.

28. sz. Bársonyruha hátulzáródó derékkel és csinos felsőszövettel. Ehhez 37. sz. Szab.: mintaiv XX. sz., 116-120. fig. Anyag: 12 m. hosszú, 56 cm. széles sötétlila bársony, 1 1/2 m.



28. sz. Bársonyruha hátulzáródó derékkel és csinos felsőszövettel. Ehhez 37. sz. Szab.: mintaiv XX. sz., 116-120. fig.

29. sz. Ruha gazdag paszomántdíszszel. Ehhez 57. sz. Szab.: mintaiv XVI. sz., 91-98. fig.



30. sz. Egyszerű ruha tűzött pántokkal és hétélapú szoknyával. Ehhez 59. sz. Szab.: mintaiv II. sz., 12-16. fig.

31. sz. Zsaketes ruha aláfogóval és csinos felsőszövettel. Ehhez 60. sz. Szab.: mintaiv III. sz., 17-20. fig.

48 cm. széles hasonlószínű szatinmerveljő, 6 m. hosszú sötétlila zsinór, 8 fehér-gomb, 2 m. hosszú, 9 cm. széles sárgás tüllcsipke, szegélybevarrt batiszt a vállállógallérhoz, kis himzett díszek s egy kevés ezüst brokát a pántokhoz. Társaságokba való ruhának hátulkapcsos derékát, a vállpántig erősített rakott selyem díszíti, a bélésderéket köröskörül együttesen rézsut feljuttatva borítva. Erre a selyemdíszre ér az alsó szabad szélénél fogva a csinos felsőszövet. Számára a zsaketnek összefogott előli alsó végét, a 50 cm. hosszú, 25 cm. széles, főt ráncokba rakott egyenes bársony alul egy csomóba kötjük s ezt a ráncolt részt a felső harántszélénél vállpántra erősítjük. A zsaket hátsó zárását két jobbra felérősítő széles, keresztetve felkapcsolt bársonypánt takarja. Igen határozottan a vállpánt határolása, a mely öt sor keresztöltéssel egyesül a zsinórból áll, az alának megfelelőleg hátul kiszélesedve, s összefutva. A zsinórvegek mindkét oldalról az előli kötépen zöndnek, 11 cm. hosszán a ráncokon folytatódva s egy gombot szíve. A batisztvállpántot brokátzövetpántok és csipke, a ujjakat pedig alul ráncolt bársony- és brokátpántok, valami fodor díszíti. A béléssocknyát szabadon borító s a kis rajz szerint rövid uszálylyal szabott szoknyát főt adat szerinti A 119. fig. szerinti s a vonalig erős vállpántot a bélésderékra. Az alsó vége adja meg a zsinórdísz alakját. A 117. és 118. rinti zsaket felsőszövetet előli jelzés szerint ráncolva, 83 cm. illetve 83-tól 86-ig a vállpánt vonala ellen varrjuk. A vonal duplapontok a ráncrész felvarrását jelzik, a melyet az alsó szélénél fogva csillagnál a zsaketre erősítünk. Az állógallér 28 cm. hosszú bélésujjakat a január 1-én megjelent számunk 19. fig. adja. A kis rajz 120. fig. szerint szabott felsőszövet rajzon belül, a varráson, a bélésujj hosszúságának megfelelő széles szegélylyel szűkítjük és főt behuzzuk.

A bemutatott modellek és kosztümök szövetei kaphatók: Stern József

et belső varrása szerint
ujjakat a 11. fig. szerinti
számára 2 cm. szélesen
melyet a szállgallérhoz

l. Ehhez 27. sz. Szab.:
stilla bársony, 1 1/2 m. h.,

29. sz. Ruha dús paszomántdiszszel. Ehhez 57. sz. Szab.: mintáiv XVI. sz., 91-98. fig. Anyag: 3 1/2 m. hosszú, 180 cm. széles kávébarna posztó, 7 m. hosszú hasonlósínű tafota, 1/4 m. hosszú rézsut vágott rózsaszínű panne 48-48 cm. széles, 22-24 m. h., 3 cm. sz. barna sujtás, 20 cm. hosszú, 1 cm. széles sujtás, 1 1/4 m. hosszú, 6 cm. széles ezüstcsipke, 6 m. hosszú barna galand, 12 kis acélosatt. A posztó és tafotából való mintánk igen alkalmas a divatból kiment selyemruha átalakítására. A derekát keskenyebb, a szoknyát pedig szélesebb hurokszerű paszománttal díszítjük gazdagon. A szélesebb paszománt határolja a vállpántot, valamint a félhosszu ujjakat is, rózsaszínű panne-paszpol alátöglalásával. Az állógallért pannepánt határolja és a vállpánthoz hasonlóan világoszöld selyemalapon ezüstcsipke díszíti. Erre galandot varrunk, melyek acélosattal telerősítve, hurokszerűen díszítik az állógallért, övet és ujjakat. A tafotaruhának előli 2. oldal- és hátlapját, a derék övét, valamint a vállakat borító kettő osztott felsőszövetujjait posztóból készítjük. A kis rajz 91. fig. adja a különálló s a január 1-én megjelent számunk 11. fig. szerint szabott bélészeknyát borító felsőszövetzoknyát. A lapokat kereszt és pont szerint az alsó jelleg letűzött ráncokba rakjuk. A fentemlitett mintáiv 13-16. fig. szerint szabott derékon a 92. és 93. fig. után vágott, kereszt és pont szerint ráncolt felsőszövetet a 94. és 95. fig. szerint szabott vállpánt ellen erősítjük, 40-től 37-ig és 41-től 37-ig, 42-től pedig 44-ig, 36-on át a 96. fig. szerinti öv ellen. Az utóbbin adva van a bal oldalszél vonala. Az előli felsőszövetet a vállpánttal és állógallérral (jan. 1-én megjelent számunk 18. fig.), valamint az övvel balra átkapcsoljuk és baloldalt a vállon, a felsőszövetujjak alá erősítjük. Az utóbbi a kis rajz 97. fig. szerint szabjuk és egyes széleinél fogva, a 98. fig. után tafotából vágott betétrész ellen varrjuk 46-tól 47-ig, illetve 47-től 48-ig és alul 47-től lefelé a ráncok szabása után. Az ujjakat főt adat szerint behuzzuk s a rövid oldalszéleinél fogva a törésvonal mentén befelé fektetjük és rajz, szám- és vonaljelzés szerint a felsőszövetre varrjuk, illetve balra felsőszövetre kapcsoljuk. Az ujjak, valamint a szoknyalapok hengergégyei számára a szövetet külön számítjuk. A belső varráson 29 cm. hosszú bélésujjakat alul sima tafota borítja. A felsőszövet végét 5 cm. széles, főt csucsba vágott pánt képezi.

30. sz. Egyszerű ruha áttűzött pántokkal és hétlapu szoknyával. Ehhez 59. sz. Szab.: mintáiv II. sz., 12-16. fig. Anyag: 5 m. hosszú, 120 cm. széles szürke loden, 1/4 m. hosszú, 57 cm. széles fekete bársony, 28 behuzott gomb. Az egyszerű szürke lodenruhát áttűzött pántok díszítik, a melyeket részben 1 1/2 cm. széles bársonypaszpol és kép szerint gomb díszít. A ruhát a 12-16. fig. szerint szabjuk. A 13-15. fig. szerinti zsaketszaketen elő van rajzolva a pántok vonala; a legalsó pánt alá kép szerint gombokkal ékített bársonypaszpolt foglalunk. A hátsó középre egy főt 3 1/4, alul 6 cm. széles ráncot tűzünk. A 16. fig. szerint bársonyból készített lehajtott gallérral a hajtokákat is kihajtjuk a törésvonal mentén. A láthatatlan gombolás számára baloldalt a gombok vonalára gyöngyházgombokat, a belésbe jobbra pedig gomblyukakat varrunk. A sonkaijjakat a február 1-én megjelent számunk 65. fig. adja. A hétlapu szoknyát, ezeket adott hosszban letűzve. Az előli és 1. oldalp varrását a 14. fig. an ügyelemben veendő a kihajtás s a 15. fig. a kis rajz 16a. fig. szerint kiegészítendő.

31. sz. Zsaketes ruha rézsut esik alátöglalással. Ehhez 60. sz. Szab.: mintáiv III. sz., 17-23. fig. Anyag: 6 m. hosszú fekete-barna kockás gyapjuszövet, 50 cm. sárga posztó 120-120 cm. szélesség-

32. sz. Ruha kockás velvélből ívezett díszszel. Ehhez 61. sz. Szab.: mintáiv XIX. sz., 100-114. fig.

ben, 30 cm. hosszú, 50 cm. széles fekete panne, 10 m. széles fekete sujtás, 16 aranygomb, gombalakok. A finoman kockázott gyapjuszövetruha szoknyája fekete tafotabélészeknyával, a rövid, félig bő zsaket pedig fehér atlaszbeléssel van ellátva. A kis rajz 17. fig. nak a-e. fig. szerint készített szoknya egyes lapjait alul ráncrészekbe vágjuk, a melyeket az a-d. fig. an kereszt és pont szerint kifelé fektetünk. A pontozott vonalak jelzik a belső törést. A szoknyalapokat b-e. fig. alsó kerek részéig szám szerint egyesítjük, a tűzött varrások számára két-két, főt 1, alul 3 cm. széles dupla rézsutpántot foglalunk alá. Ezután az önállóan letűzött alsó, még szabadon maradó részt az előrenyomuló szoknyalap ráncára fektetjük, alul egyforma számok találkozásával, ezekkel együtt szövetgombokkal a szoknyára erősítve. A szoknya hasitékát hátul főt kereszt és pont szerint rakott ránc takarja. Az alátöglalt pántokat a zsaketen 1 cm. szélesen a szoknyán előrefelé, a zsaketen előli hasonlóképp, hátul pedig a közép felé fektetjük. A 18-21. fig. szerint, a 19. ugurán a behajtás tekintetbe vételével szabott zsaketet a jobbra felvarrt sujtás-hurkok s a balra felerősített szövetgombokkal zárjuk. Az előli és hátrészek, az alul kikerekített, kiálló részüknél fogva, a melyek alól pántok nyulnak ki, egymásra fekszenek. Az 1. előrészen a betét és gombok felerősítését vonaljelzés adja, előli sujtással kivarrt sárga posztóval bélelve. A kis rajz 23a. fig. valamint a 18. és 21. fig. adva vannak a vonalak a 4 cm. széles, sárgára paszpolorozott szegélypántok számára. A 22. és 23. fig. szerint panneből szabott, előlkapcsolt betétet és állógallért aranygombok, posztó és



33. sz. Tavasz kabát empirialkban fiatal leány. Ehhez 62 sz. Szab., magy.: mintáiv X. sz., 57-60. fig.

34. sz. Ruha testhezálló kabáttal fiatal leány. Ehhez 63. sz. Szab.: mintáiv IV. sz., 21-31. fig.

35. sz. Kalap lőszörből és fityomból. Ehhez 49 sz.



36. sz. Bolcérkalap rózsacsokorral és kócsaggal.



37-38. sz. Az 1. és 2. szám háta.



39. sz. A 47. sz. háta.

sujtás disztik. A betér-
részek az
említett
vonalon
40-től
41-ig a
zsaket
alá érnek.
Az álló-
gallért
40-től
42-ig
egyesít-
jük a be-
téttel, hátul
csillagnál
a zsaketre
erősítve. A
február 1-én
megjelent
számunk 65. fig. sze-
rint szabott sonka-
ujjakat sujtással
kivarrt és világosan
paszpollyozott csikok
disztik.

32. sz. Ruha koc-
kás velvéből, ivezett
diszszel. Ehhez 61. sz.
Szab.: mintaiv XIX. sz.,
109-114. fig. Anyag:
14 m. h., 45 cm. szé-
les fekete-fehér kockás
velv, 1/2 m. hosszú,
50 cm. fekete bársony,
1/2 m. hosszú, 60 cm.
széles csipkeszövet,
kevés fehér sifon és
narancsszínű bársony,
56 fekete bársonnyal
behuzott gomb, egy
bronzsatt, 1 1/2 m. h.
világoslila selyemsza-
lag. A ruhát fekete,
igen finom fehér koc-
kás velvéből és fekete
bársonyból készítjük.
A disztító pántjai na-
rancsszínű bársonyból
valók igen emeli még
a ruhát a fehér csipke-
szövetből való sifon-
nal bélelt betét és
állógallér, a melynek
csipkemintázatát vilá-
goslila bodros szalagocska
határolja. A bélésderékre
jobbra felvarrt és balra át-
kapcsolt betét, a nyakkivá-
gástól számítva, 27 cm. h.
A vállpántot hátul szövet-
tőrésrel készítjük, ehhez
a szövetet hosszában véve s az
előli ivet belül csipkeszövet-
tel borítva, hajtokaszertien
kihajtjuk. A derekat és szok-
nyát kis bársonygombok

disztik az ivek mentén. A félhosszu ujjak 3 1/2 cm. széles fekete bársonypánttal végződnek, a melyek a könyékig felsőszövettel borított s alul fekete bársonypánttal határolt bélés-
ujjakra esnek. A ruhát a 109-114. fig. adják A 111. és 112. fig. szerint szabott előli
és hátrészeket kereszt és pont szerint ráncoljuk és fönt a 110. fig. sze-
rinti előli és hátsó vállpántot tűzzük rá paszpollal. Ezt 70-től 71-ig az
előli részre és 73-tól 74-ig a hátrészre erősítjük. A 113. fig. után vágott,
előli keresztződő pántokat 70-től 75-ig varrjuk fel. Az ujjakat a kis rajz,
114. fig. szerint szabjuk és rajz szerint ráncoljuk és ezeket letűzzük.
A bélésujjakat a január 1-én megjelent számunk 19. fig., a bélésderekat
és állógallért pedig ugyanazon mintáiv 13-16. és 18. fig. adja. A ráncol-
12-20 cm. széles rézsutcsikból való fekete bársonyövet derék-
ban erősítjük fel. A szoknyát a k
rajz 109. fig. szerint szabjuk, kereszt
és pont szerint ráncba rakva, mely-
ket a paszpollal határolt iveknél fogva
az előli, illetve oldallapra tűzünk.
A szoknya béleletlen marad.

34. sz. Ruha testhezálló kabátta
fiatal leánynak. Ehhez 63. sz. Szab.
mintaiv IV. sz., 24-31. fig. Anyag
5 m. hosszú, 130 cm. széles sötétkék
konfekciós sevió, 8 szaruból való
gomb. A ruhának kabátját és hétlap-
ból álló szoknyáját béleljük. Az első-
nek előli széleit 10 cm. széles kemé-
nyített seviócsikkal, a hajtokagallért
és kézelőket pedig közbélésel látjuk
el. A szoknyát a kis rajz 24. fig. adja.
A lapokat a varrások alá tett szövet-
csikra tűzzük szegélyszélesen, alul a
törésvonal mentén széleiknél fogva
befelé fektetve s itt 9 cm. széles alá-
tűzött egyenes ráncrészszel egyesítve.
Az előli bal hasitékot nyomógombbal
zárjuk és zsebbel látjuk el. A kabátot
a 25-29. fig. szerint szabjuk, a
25. fig.-án figyelembe véve a behajtást
s a 26-29. fig.-át a kis rajz 31a. fig.
szerint kiegészítve. Az 1. előli részen
figyelembe veendő a gombok vonala.
A lebbenyt hátul kereszt és pont,
illetve a) kereszt és a) pont szerint
ráncoljuk. A kabát felső sarkaival a
pontozott vonal mentén együttesen
kihajtott hajtokagallért és kézelőket
a 30. és 31. fig. adja. A fönt ráncolt
sonkajjakat a február 1-én megjelent
számunk 38. fig. adja.

35. sz. Kalap lószörből és sifon-
ból. Ehhez 49. sz. A csinos kalapnak
pasztelkék színárnyalatu és hátul
kettő való karimáját hasonlószerű
straszüvegcsattokkal felerősített szá-
lagcsokrok fogják össze. A karimát



40. sz. Mellény kézihimzéssel (ze-
ket és derékra alkalmazható) hím-
zyeknek. Ehhez a hímzés tovmé-
szetes nagyságban és a 41. és 42.
számu képen. Szab. a mellényhez
és a minta a hímzéshez: mintáiv
XIV. sz., 79-81. fig.

41. és 42. sz. A 40. számu hímzés egy
része természetes nagyságban.

43. sz. Ruha félig testhezálló zsakettel és paszomántdisz-
szel. Ehhez 50. sz. Anyag: 6 m. hosszú, 130 cm. széles sötétkék
posztó, 40 cm. hosszú, 2 1/2 cm. széles fekete műselyem, mintázott
paszománt, 1 m. hosszú sötétkék bársony és 1/2 m. h. levendula-
kék bársony 50-50 cm. szélességben, 1/4 m. hosszú, 120 cm.
széles fehér posztó, 15 m. hosszú, 5 cm. széles ékrűszínű csipke,
7 m. hosszú fekete sujtás, 8 m. széles fehér sujtás, 10 m. hosszú
arany sujtás, 71 ezüstgomb. A tengerészkek posztóból való ruhát
fekete műselyempaszománt disztiti gazdagon. Ez veszi körül a
látható módon a szoknyát is 3 cm-nyire az alsó széléstől és ettől
2 cm-nyire, itt azonban a galandot egyforma közökben 11-től 6 cm.
magasságig cakkokba rakjuk. A két vonal közé egy csik sötétkék
bársony erősítünk hasonló sorrendben ismétlődik meg a disz-
a zsaket előli szélést. Itt azonban a paszomántcakkokat még fekete
sujtászinórozás gazdagítja. Oldalt az előli részeken 10 cm-nyire
az alsó széléstől megismétlődik a paszománt lebbenytelvarrását
utánozva, az oldalvarrásig húzódik és hátul beékelt ráncrész alatt
eltűnik. Az utóbbi 34 cm. széles, 10 1/2 cm. magas és fönt 8 cm-
nyire ráncolt. A felvarrását paszománt borítja, a mely a varrást
takarva húzódik lefelé. A hátat hasonlóképpen disztitjük. A válltól
kettős paszománt húzódik lefelé, 1 1/2 cm. széles bársony közcikkal.
A hát közepére alul még egy ráncrész erősítünk. A felvarrást
szintén paszománt takarja el. A gallért és kézelőket levendula-
kék színű bársonyból való tükör disztiti belülről, arany sujtással

43. sz. Ruha félig testhezálló zsakettel és paszomántdiszszel.
Ehhez 50. sz.

kék, zöld és barnaszínű reliefszerű virág-
koszoru veszi körül szalaglandból, bást-
fonalakból és tüllből. A kalap kerek kengye-
len nyugszik, amelyet egy csokor sárga
rózsa és ibolyalevél, valamint 12 cm. széles,
lelőgo atlaszszalag disztit.

36. sz. Bolerókalap rózsacsokorral és
kócsaggal. A lószörszövet és tüllből való
pillangókkal kivarrt fekete bolerókalapot
sárgás rózsaszínű rózsák és hasonló csillo-
gású kócsag disztiti. A magasan felhajtott
hátsó karima ellen kengyelt és egy teljes
lelőgo tafota szalagcsokrot és végekből álló
disztit erősítünk.

40. sz. Mellény kézihimzéssel zsaketek
vagy derekához erősítve, hölgyeknek.
Ehhez 41. és 42. sz. Szab. a mellényhez és
minta a hímzéshez: mintáiv XIV. sz.,
79-81. fig. A kézihimzéssel disztített mel-
lény a divatos kis zsaketek és derekak
előnyös kiegészítésére szolgál. Mintánk
szilvaszínű bársonyból való fehér ripszajtó-
kával. A mellényrészeket fehér,
a hajtokákat pedig szilvaszínű
zsenillia veszi körül, fehér
és szilvaszínű kordonett-
selyemmel dolgozzuk ki
szárítottesekkel. A zsebet
fehér zsenillivál jelezük,
két sor zsinórtéssel utá-
nozva a hasitékot, hálósze-
rűen aranyfonállal kitőtve.
A hajtóká hímzését filofosz-
selyemmel dolgozzuk ki la-
pos- és szárítottéssel, négy-
féle színárnyalatu, lilá,
halványzöld és halványfe-
hérrel. Az ovális figurákat
aranyfonállal töltjük ki
(lásd 42. sz.). A hímzést a
80. és 81. fig. adja.



44-46. sz. Disztitellen nyári kalapok.



47. sz. Gyászruha előrenyúló felsőszövettel. Ehhez 30. sz.
Szab. és magy.: mintáiv XVII. sz., 99-103. fig.

48. sz. Egyszerű gyászruha tafotapántdiszszel.
Szab. és magy.: mintáiv XVIII. sz., 101-108. fig.

körülvett ezüstgombocskákkal ékítve. A következő részeket fehér posztó borítja, a melyet fehér, arany és fekete sujtás ékesít. A galléra és közelőre plissirozott ékrúszinű csipkét erősítünk. A zsaket előli belső széleit, a vállvarrásig sujtással kivarrt, 4 cm. széles posztócsik és selyempaszpol díszíti. A zsaketet fehér merveljével béleljük. A zsaketrészeket főtt a karöltőnél a többszörösen behuzott ujjakba tűzzük. A kétrészből álló szoknyát előli részt varrjuk, aláfejtetett szövetség felett.



49. sz. A 35. szám eleje.



50. sz. A 48. szám háta.

képezi, ennek a közepére pedig kerek gipürcsillagot szövünk: ehhez csatlakozik a külső szélen sima, belül szükség szerint rátartott $\frac{3}{4}$ és $1\frac{1}{2}$ cm. széles szalagcsipke. Ezután a $2\frac{1}{2}$ cm. sz. szalagcsipkét úgy helyezzük a $1\frac{1}{2}$ cm. széles csipke alá, hogy a rozetta 7 cm. nagy legyen. Ehhez zárul végül a legkeskenyebb szalagcsipkéből készített 3 cm. nagyságú rozetta. A szalagot a rozettákhoz illesztve és kerek csipkerészekkel változtatva rajz szerint helyezzük el. A köztük pikofonalu pálcikák és fénytálhálók töltik ki. A közelőknek nagy közep rozettához alul hálóval kitöltött csipkevek zárulnak.

54-56. sz. Gallér- és közelődísz japán selyemből. Anyag: 35 cm. hosszú 55 cm.

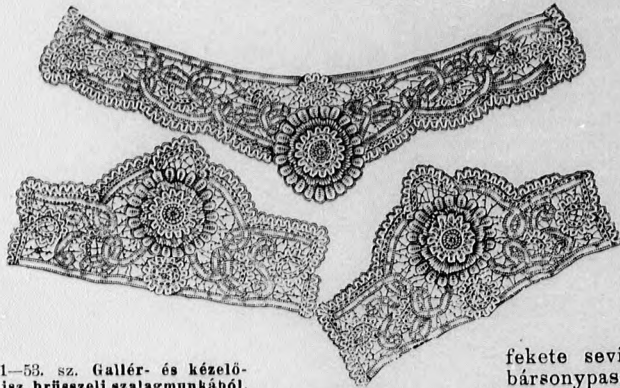


48. sz. Házikötény dorékrészekkel. Szab. és magy.: mintáiv XIII. sz. 75-78. fig.


Főnt $3\frac{1}{4}$ cm. kö-zőkben, 10 cm. h. szegélyekkel a kellő derékbőségre szű-
kítjük és bélés-
szoknya nélkül a
lényőbe foglaljuk.
A ráncokat belül,
mintegy térdma-
gasságban egy sza-
laggal fogjuk össze.

44-46. sz. Diszitetlen nyári kalapok. A 44. sz. csokoládé-
szinű szalmakalap feje lényege-
sen nagyobb, mint a belső fej
széle. A karimáját, könnyedén,
kereken felhajtjuk. Kissé világo-
sabb színű a 45. sz. szélesen
ivezett karimájú és kis kerek-
fejű kalap. A 46. sz. manila-
kalap belső karimáját barna szal-
mával borítjuk, a mely igen
kedvesen illik a manila ter-
mészetessárga alapszínéhez.

51-53. sz. Gallér- és közelődísz brüsszeli szalagmunkából. Minta: mintáiv XXVI. sz., 148. és 149. fig. A dús és elegáns hatású dísz-
szalagból, valamint $\frac{3}{4}$,
 $\frac{1}{2}$ és $2\frac{1}{2}$ cm. széles szalag-
csipkéből készítjük. A köze-
pét $1\frac{3}{4}$ cm. nagyságú rozetta



51-53. sz. Gallér- és közelődísz brüsszeli szalagmunkából. Minta: mintáiv XXVI. sz., 148. és 149. fig.



54-56. sz. Gallér- és közelődísz japán selyemből.



59-61. sz. A 30-32. szám háta.



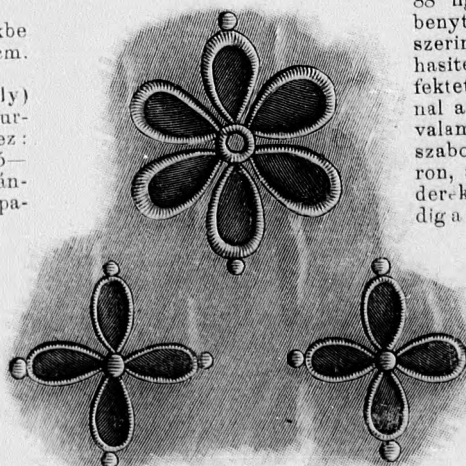
58. sz. Pompadur aranyhímzésel. Szab. a pompadurhoz és minta a hímzéshez: mintáiv XXV. sz., 145-147. fig.



62. és 63. sz. A 33. és 34. szám háta.



64. sz. Nap-
ernyő lyuka-
csoos hímzéssel.
Ehhez 65. sz.



65. sz. A 61. számú hímzés egy része.

szegélydisz felét s a 47. fig. az alsó hímzés mintájának felét adja.

64. sz. Napernyő lyukacsoos hímzéssel. Ehhez 66. sz. A sárga-fehér selyemhuzatot 22 cm. sz. bordűr gyanánt lyukacsoos hímzés határolja. Az ernyőt, a melynek természetes papálcaja 95 cm. magas, díszesen bodorított világoszöld sifonnal béleljük, a pálcán belül rozettát képezve belőle. A 65. sz. a hímzés egy részét adja természetes nagyságban.

70. sz. Lovaglóruba hosz-
szu lebbenes derékkal erő-
sebb hölgynek. Ehhez 68.
és 69. sz. sz. mintáiv
XV. sz., 82-80. fig. Anyag:
5 m. hosszú, 140 cm. széles

fekete sevióposztó, kevés fekete bársonypaszpol, 24 befont gomb, fehér vászon ingmell, fekete csokor. A hosszú, előgombolt lebbenes derékat az 1. és 2. előli, valamint az 1. és 2. hátrész között keskeny bársonypaszpol díszíti. A derékat halcsonttal keményítjük s az előli felső sarkain a gallérral együtt kihajtjuk.

A szoknyát belül az ismert módon bőr- és kattunbéléssel látjuk el a törés ellen; a 2 cm. széles és a láb keresztülhuzására szolgáló gumi-szalagpántok közül a hátsó 25, az előli 30 cm. hosszú. A szoknyát baloldalt gomboljuk és járásnál hatul erős zsinórhurokkal felgomboljuk. Az őszi parforce-vadászathoz a bélelt s az 1. előli részen teljes szélességben, a 2. előli részen pedig csupán a karöltőnél vászonnal bélelt lebbenes derékat hasonló szabású téglavörös derékkal helyettesítjük. A szoknyát a 82., 88a. és



57. sz. Ruha dús paszomántdíszszel. A 29. szám háta.

83b. fig. szerint szabjuk (a két utóbbit A-tól B-ig összevarrva), a 82. és 83a. figurán a behajtás tekintetbe vételével s a lapoknak a kis rajz 90a. fig. szerint való kiegészítésével. A bevarrásoknak szám szerint való kidolgozása után mindkét szoknyalapot 7-től 8-ig és 13-tól 14-ig összevarrjuk és a bőr-, valamint a kattunbélést rajz, illetve elő-
írás szerint



67. sz. A 28. sz. háta.




68. és 69. sz. A 70. szám háta.

58. sz. Pompadur (tarsoly) aranyhímzésel. Szab. a pompadurhoz és minta a hímzéshez: mintáiv XXV. sz., 145-147. fig. Az olivszinű dánbőr-
ből való díszes pompadur hasonló színű atlaszszal béleljük s az előli oldalán kis aranygyöngyökkel és aranyfonállal hímezzük ki. A pompadur a vonalmenten 2 cmnyi kö-zőkben felvarrt aranykarikakon áthuzott s oldalt kis aranyhurok-
okkal ellátott aranyzsinórral huzzuk össze. A 45. fig. a pompadur, a 46. fig. a felső

alkalmazzuk. A 82. fig. kattunbélelése csupán a kis rajzon van adva. A csillag és a csillag jelzi, úgy az előli, mint a hátsó középet a szoknya felső szélén, a melyet lényőbe foglalunk. A hátsó bevarrások egyikén b) csillag a gomb s a 82. fig. térdbevarrásán dupla-
pont mutatja a szoknya felfogásához szükséges hurok felvarrási helyét. A szoknyának négyzetszerű kis rajzai jelzik a bőrrezeceke alátűzendő gumi-szalagpántocskák helyét. Az oldalsó varráson a gombok vonala, valamint a zseb hasitéka figyelembe veendő. A

84-88. fig. adják az előli-gombolt lebbenes derékat (lásd a behajtást a 88 figurán); hátul a lebbentyt kereszt és pont szerint ráncoljuk s a hátsó hasitékszéleken egymásra fektetjük. A pontozott vonal az előli felső sarkon, valamint a 89. fig. szerint szabott keményített galléron, a lehajtott gallér, a derék-kész duplapontjai pedig a halcsontpálcikák felvarrását mutatják.


A 90. fig. ujjhasítékán figyelembe veendő az alsó ujj vonala az ujjakat kissé rátartva a karöltőbe foglaljuk s alul a hasitekon gomboljuk. A nemzélből való háromszögletű kalapot galarddal szeg-
tük be.



70. sz. Lovaglórúha hosszú lebonyes derekkal erősebb hölgynek. Ehhez 68. és 69. sz. Szab.: mintáiv XV. sz., 82-90. fig.


Felelős szerkesztő: Csepreghy Ferencné. Kiadótulajdonos: Nákosi Jenő Budapesti Hírlap Ujságvállalata (igazgató Zilahy Simon). Budapesti Hírlap nyomdája.

A mai nyolcoldalas főlaphoz színes kézimunkakép és szórakoztató melléklet, valamint szabásmintáiv van csatolva.



DIVAT UJSÁG

Énekes- vagy imakönyv táblájának mintája.



1906. február.

ablójának mintája. Tűfestés és bársonyon aranyhímzés.