

A Divat Ujság megjelenik havonként kétszer, minden hónap elején és kizárólag Szerkesztőségünk és kiadóhivatala: Budapest, VIII. ker., Rókk Sütőrd-utca 4. sz. Előfizetéseket csak naptári 1/4, 1/2, 3/4 és egész évre fogad el bármelyik hazai könyvkereskedés, meg a kiadóhivatal.

negyed
osztandóra **2 kor. 20 fill.** postai
szétküldéssel.

Minden számban szórakoztató melléklet és kétoldalas szabásmintaiv. Havonként színes divatkép és kézimunka-melléklet. Havonként váltakozva a nyolcoldalas Tündér Ujjak iparművészeti ujság, Casaládi Monogram-Album lapjai és színes kézimunka-kép.

1. sz. Csipke-zsaket. Ehhez 50. sz. Szab.: mintáiv V. sz., 28-30. fig. Az izléses spachtelcsipkéből való zsaketet csipkéből is utánozhatjuk a 28-30. fig. szerint. Ehhez 2 m. hosszú, 60 cm. széles szövet szükséges. A varrásokat lehetőleg a mintának egymásba nyúló virágaival borítjuk. A zsaketet bluzok vagy ruhaderekak díszítésére használjuk.

6. sz. Kabát jegesmedveszörme utánzattól kis gyermeknek. Szab.: mintáiv VIII. sz., 45-48. fig. Anyag: 3/4 m. hosszú, 134 cm. széles jegesmedveszörme utánzat, 3 m. hosszú, 2 cm széles fehér selyempaszománt és 6 gyöngyházgomb. A kabátot a 45-48 fig. szerint tehér jegesmedveszörme utánzattól szabjuk és fehér serzszel béleljük. Az előli duplasoros gombolás számára vonaljelzés szerint erősítjük fel a gyöngyházgombokat. A széles gallért rezsut csikkal a nyakkivágásra erősítjük. A főt behuzott ujjakon adva van az alsóujjak vonala. Az ujjakon kívül az összes külső széleket fehér selyempaszománt határolja.

8. sz. Alkalmi ruha himzett japán csalánvászomból fiatal leánynak. Ehhez 7. sz. Anyag: 7 m. hosszú, 80 cm. széles fehér csalánvászón, 3/4 m. hosszú, 50 cm. széles zöld merveljő, 20 himzett virág, 5 himzett japáni zsebkendő. A csinos ruhát, selymeként csillógó, géphimzéssel ékített japán csalánvászónból készítjük, világoszöld atlasz övdíszszel. A teljesen főt 2 cm. széles, alul 5 cm. nyíre kiszélesedő szegélyekbe varrt szoknya belésszoknyát borít. Elöl keresztöltéssel négy mezőnybe osztott, négyzetes himzett kendőket erősítünk fel. A fodrok felvarrását rellifszertű virághimzés takarja. A fodrokat szélhimzés díszíti, épp úgy, mint a kivágás pántjait és a vállrészeket. A derekat hátul zárjuk. A pántokat s a vászonpántal bélelt s a derék kivágás ellen varrt vállrészeket himzés ékíti. A derék felsőszöveve hátul sima, elől könnyedén buggyos és 78 cm. bő. A 70 cm. bő, hátul 30 cm. hosszú, elől sima dudorral borított ujjakat alul 6 cm. sz., könnyedén huzott foglaloiba erősítjük.

9. sz. Bársonyruha tamburirozásal 2-3 éves fiúnak. Szab. és hátkép: mintáiv VI. sz., 31-38a. fig. Anyag: 3/4 m. hosszú, 46 cm. széles sötétkék bársony, 1/2 m. hosszú, kissé világosabb szatin-merveljő, 4 ércgomb, 1 sárga bőrv. Az egyszerű bársonyruhácska álló- és vállgallérját, valamint ujjait selyemrüssel határoljuk és áttört tamburirozással díszítjük. Ez utóbbival díszítjük a betétet is, a melyet zsinórozás is helyettesíthet. A 31. és 32. fig. szerint szabjuk a rövid belésszoknyát a melyre alul 130 cm. bő, 21 cm. hosszú szoknyácskát erősítünk, elől simán, hátul bodorítva. A kis rajz 33. fig. adja a zubbony varrását, a melyen a kereszt és pont szerint rakott és belülről 23 cm. hosszán összevarrt ráncok kidolgozása után, elől baloldalt, a duplavalon men-



1. sz. Csipkezsaket. Ehhez 50. sz. Szab.: mintáiv V. sz., 28-30. fig.

tén, hasitékot dolgozunk ki. A csüngőt a bélés bal vállpántja ellen varrjuk s a középső ránc alá erősített gomblyukpánt s a baloldali hasitékra varrt gombokkal zárjuk. Oldalt a duplapontok között, a bőrv. áthuzására pántokat varrunk. A 35. fig. szerint szabott vállgallért a nyakkivágás körül erősítjük fel, a melyeket a vonaljelzés szerint jobbra alávarrt, balra alágombolt s a 34. fig. után vágott betéttel töltünk ki. A 36. fig. szerinti állógallért a betéttel egyesítjük és hátul jobbra a zubbonyra erősítjük, balra pedig kis aláerő pánttal látjuk el. A 37. fig. szerint szabott belésszoknyát a kis rajz 38. fig. szerint vágott felsőszövevevel borítjuk.

10. sz. Ruha bordűrös szövetből paszománt- és selyemdíszszel, 1-9 éves kis leánynak. Ehhez 4. sz. Szab.: mintáiv XXIII. sz. 132-136. fig. Anyag: 4 m. méter hosszú sötétkék, 110 cm. széles sötétkék bordűrös szövet, 5 m. hosszú, 1 1/2 cm. széles, fehér mivselym paszománt, 3/4 m. hosszú, 50 cm. széles vörös merveljő-selyem, 1 vörös lakbőröv. A sötétkék sevióruhát 10 cm. széles, szép, vörös és fehéren tamburirozott bordűr díszíti kedvesen. A kihajtott galléron kívül tehér paszománt és vörös selyempaszpol párosul a bordűröz. Az állógallért, valamint a nyakkivágásnál hatszorosan bodrozott betétet selyemből készítjük. Az utóbbihoz 38 cm. széles darab szükséges. A 132. fig. után vágott előli belésszoknyát adva vannak a betét vonalai. A ruhát a 122-136. ng. adja. A kis rajz 134. fig.-nak a. és b. fig. szerint szabott derék felsőszövevet az adott módon ráncoljuk s a vállon ötszörösen behuzzuk. A ruhát hátul közepén láthatatlanul gomboljuk. Az ujjak belését a 135. a felsőszövevet pedig a 136. fig. adja. A kiszabás előtt az előrajzolt szegélyeket készítjük el, a szövet hozzáadásával. A legalsó szegély a bordűr felvarrását takarja, a melyet az ujjaknak az alsó ujjakkal, a belső varráson való egyesítésekor az utóbbira is ráütünk. A felsőujjat főt négyszer behuzzuk. Az alsóujjakat a bélés szerint szabjuk. A köröskörül ráncolt, 280 cm. bő, 41 cm. hosszú szoknyácskát, a mely alá valamivel szűkebb belésszoknyát veszünk, a derékre erősítjük. A csinos ruhácskát a szövetpántokon áthuzott áttört, vörös lakbőröv egészíti ki. A mai mintáivuk 42. fig. adja az állógallért.

11. sz. Plisszírozott csüngőruhácska 1-2 éves leánynak. Szab.: mintáiv IX. sz., 49-53 fig. Anyag: 2 m. h., 110 cm. széles élénkörös gyapjukrep, 5/8 méter hosszú, 3 cm. széles ugyanilyen fehérpetyes galand. Az egyszerű ruhácskát élénkörös gyapjukrepből készítjük és hasonló színű, fehérpetyes galanddal díszítjük. A szabását a 49-53. fig. adja. A bélelt vállpántrészekre erősítjük a főt ráncolt 133 cm. bő, 33 cm. hosszú vörös kattun belésszoknyácskát s a plisszírozott, 220 cm. bő, 40 cm. hosszú csüngőt. A vállpántra borul az 51. fig. szerint szabott és vörös köperrel bélelt



2. és 3. sz. Kötények 2-3 és 1-2 éves leányoknak. Szab. és magy.: mintaiv X. sz., 51-52. fig.



4. sz. A 10. szám háta.

kihajtás vonala. A kis rajz 43. fig. szerint szabott, ráncolt szoknyát, a 170 cm. bő, egyenes bélés szoknyával a derékszélre erősítjük. A szoknya ráncait kereszt és pont szerint rakjuk, erősen levasaljuk és az alsó jelig erősen letűzzük. A mai mintáivunk 35. fig. után vágott bélésujjakat a sima kézelők felett a kis rajz 44. fig. szerint szabott felsőszövetujjakkal borítjuk, a melyeket fordított varrással erősítünk rájuk.

14-17. sz. Gallér- és kézelődiszkek. Szab. és mintaiv: XIII. sz. 70-73. fig. Anyag a 14. és 15. számhoz: 40 cm. hosszú, 58 cm.

széles fehér japáni selyem, 1 1/4 m. h., 1 1/2 m. széles tüllbetét, 2 3/4 m. hosszú, 2 cm. széles tüllcsipke, 3 gipürnégyzet a 16. és 17. számhoz, 40 cm. hosszú, 58 cm. széles fekete japáni selyem, 1 m. hosszú, 1 1/2 m. széles tüllbetét. Fehér és fekete japáni selyemből csipkebetét és himzett fig.-kal ki varrva, egyszerű ruhákat meg szepítő díszeket készíthetünk. A 14. és 15. számú fehér dísz, a 70. és 71. fig. szerint szabjuk, kép és részletes rajz szerint betétet áthúzva s a közepén egy gipürbetétet ékelve bele. A külső széleit bodros csipke határolja. A kézelőket 2 cm. széles foglalóba erősítjük. A 16. és 17. sz. fekete dísz szintén tisztán beékelt, fehér csipke- és tüllbetét emeli és hasonló csipke határolja a külső széleit. A betét a közepén, kép szerint keresztetűdik. Ugy a kézelőket, mint a gal- lért 2 cm. széles foglalóba erősítjük.

22. sz. Posztóruha szaketszerű derék- kal.

cakkos vállpánt. A 245 cm. bő, 10 cm. széles plissirozott fodrot a széle ellen erősítjük. Ezt galand határolja, a melyet a csüngőre, az alsó szélétől 4 1/2 cm. nyire tűzünk. Az ujjakat az 52. fig. szerint szabjuk s a vonalig felsőszövettel borítjuk, az alsó szélétől 1 cm. nyire gal- laddal díszítve. Az ujjdudorokat a kis rajz 53. fig. szerint szabjuk. főt és lent behuzzuk és fordított varrással a bélésuj- jakra erősítjük. A nyakkivágást 30 cm. bő galandból való foglaló veszi körül. A hát- só közepén láthatlan varrást alkalmazunk.

12. sz. Ruha suj- tás- diszszel 6-8 éves leány- nak. Szab. és hát- kép: mintaiv VII. szám, 39-44a. fig.

Anyag: 3 m. hosszú, 100 cm. széles sötétkék sevió, 1/4 m. hosszú, 48 cm. széles fehér selyemripsz, 6 m. hosszú, 4 m. hosszú vörös sujtás, 16 aranygomb és egy át- tört vörös lakkbőröv. A sötét sevióruhát pántszerűleg egymás- mellé helyezett fehér és élénk vörös sujtás díszíti arany- gombocskákkal. A bőrövet oldalt felerősített pán- tokon húzzuk át. A 39 és 40. fig. után vágott, hát- tul láthatlanul gombolt bélés- derekat hátul sima, egy-két szegélylyel dí- szített felsőszövet borítja. A 41. fig. szerint szabott, elöl csillagtól a csillagig egymást borító előli felső- szöveten a sujtásdísz elő van rajzolva. A ráncokat oldalt és alul jelek szerint rakjuk. A bélés előli részén adva van a betétdísz rajza: a 42. fig. szerinti állógalléron pedig a



5. sz. Kötény széles vállfodorral 4-6 éves leány- nak. Szab. és magy.: mintaiv XXVIII. sz., 166-168. fig.



6. sz. Kabát Jegesmedvebőr-utánszathól kis gyermek- nek. Szab.: mintaiv VIII. sz., 45-48. fig.



7. sz. A 8. szám háta.

szerint szabott szaketet a felső szélén selyemmel és paszománttal béleljük s a mellény fölött hajtokaszerűen kihajtjuk. A bélésderekat, ujjakat és állógallert a január 1-én megjelent számunk 13-16., 18. és 19. fig., a szok-

Ehhez 19. sz. Szab.: mintaiv III. sz. 18-22. fig. Anyag: 7 m. hosszú, 120 cm. széles sötétkék posztó, 1 m. hosszú, 50 cm. széles fekete tafota, 1 1/2 m. hosszú, 6 cm. széles hasonló himzett betét, 4 m. hosszú, 2 1/2 cm. széles és 15 m. hosszú, 2 cm. széles fekete paszománt, 40 m. hosszú sujtás, 7 tucat kis, 2 tucat nagy gomb, 1 csipke- virág. Fekete paszománt és sujtás díszíti kép szerint egyenes sorokban és tekert figurákban, a sötétkék posztóruhát, a melynek ráncolt övdíszet, állógallérját és ujj- végződését fekete tafotából készítjük. A bélés- derek kapcsolását borító egyenes betét- csikot négy himzett betéttől készítjük. A gallér és ujjak tafota- pántdíszszel végződnek. A bélésujjakat a könyékig a sonka-ujjakkal borítjuk, a melyeket szabadon hagyunk és 12 cm.-rel rövidebbre vágjuk, mint a bélést s a felső részén lefelé csucsba rendezzük. A 15 cm. magasan fel- nyuló övdíszet, a jobb- oldalt előli négy csucsba futva aranygombokkal a másikra erősítjük. A derékdíszet kissé keményi- tett, selyemmel bélelt bolerókat képezi. Elöl mellényrészt erősítünk alá, a melynek felvarrást paszomántdísz borítja. A 19-21. fig.



8. sz. Alkalmi ruha himzett japán csalánvaszonnal fiatal leány- nak. Ehhez 7. sz.

nyát pedig a mai mintáivunk kis rajzának 18. fig. adja. A sonka- ujjakat a 22. fig. szerint szabjuk, a behajtás kiegészítésével. A 18. fig. vonala a szoknya alsó szélén fel- húzó paszomántdíszet jelzi, a melyet egyebet kép szerint alkalmazunk. A szoknyát előli varrjuk, hátul pedig ráncolat és hasítékkal látjuk el. A gombokat szintén kép szer- rint varrjuk fel. A két nagy gombot az ujjak csücs- kére erősítjük. A csip- kevirágot pedig előli a betétre és gallérra al- kalmazzuk.

23. sz. Ru- ha színes kézihimzés- sel és tafota rá-étdísz- szel. Ehhez 13 és 20. sz. Szab. és magy. a him- zéshez: min- taiv XXII. sz. 121-131. fig. Anyag: 7 m. hosszú, 120 cm. széles borvörös posztó, 4 m. hosszú ha- sonló színű tafota és 1/2 m. széles bár- sony 55-55 cm. széles- ségben, 1/2 m. hosszú, 55 cm. széles világos lila tafota, 4 m. hosszú, 12 cm. széles krémszínű tüllcsipke, 12 m. hosszú, 2 1/2 cm. szé- les hasonló- színű csipke, 4 gomb- alak és 8 empir mintá- zatu aranygomb, 1 bronzsatt. Eredetisé- get kölcsönöz a ruhá- nak a bár-onygallér s a kis bár-onyhajtoká- nak virághimzése. A melyet tarka pamuttal

9. sz. Bársonyruha tamburirozással 2-3 éves fiú- nak. Szab. és hát- kép: mintaiv VI. sz., 81-88a. fig.

10. sz. Ruha bordűrös szövetből, paszománt- és selyemdíszszel 7-9 éves leány- nak. Ehhez 4. sz. Szab.: mintaiv XXIII. sz., 132-136. fig.

11. sz. Plissirozott csüngőruha 1-2 éves leány- nak. Szab.: mintaiv IX. sz. sz., 49-53. fig.

12. sz. Ruha sujtás- díszszel 6-8 éves leány- nak. Szab. és hát- kép: mintaiv VII. sz., 39-44a. fig.



13. sz. A 23. szám eleje. Ehhez 20. sz.

és aranyfonállal laposhimzésben dolgozunk ki. A gallért világos lila tafotacsikkal határoljuk és úgy a betétre, mint az állógallérra is ráfekszik, a melyeket együttesen egymás ellen fordított csipkével borítunk. A nyílásokat világoslila tafota tölti ki. A betéten a csipkét mintegy a felében a közepén egymásra varrjuk és egymán a felső részre erősítjük. Világoslila tafotából készítjük az állógallér felső részét, valamint a paszpollját is. A szoknyát és derekat különbözően színárnyalt beékelt rátétek díszítik gazdagon. A vonaljelzést a kis rajz 131a. fig. adja. A tafotafigurákat még művészi színesen kidolgozott hajszálvékony szegélyek is díszítik, a melyeket az alaknak megfelelően tűzünk le. A balra átnyúló jobb előli részre 4 empirmintázatu, halvány aranygombot erősítünk fel. A kézelőket két hasonló gomb díszíti. A bélés-ujjakat 50 cm. bő, 14 cm. m., kissé szűkebbre vett sifonnal bélelt, egymásra varrt csipkéből készített dudor borítja. Az ujjak duplán vett, plisszírozott keskeny csipkével végződnek, a melyek mindkét oldalon a hátsó közepén a szövethézelt félvarrásiig nyulnak, ez utóbbit plisszírozott csipkebodor is határolja. A dudort alul 80 cm. bő, keskeny, mindkét végén tafotagombbal ékített tafotapánt fogja össze. A ruhát a 121-130 fig. adja. A 2. hátrészt a ránc kidolgozása után a 123. fig. val egybe varrjuk. Vonal jelzi a rátét egy részét is. A jan. 1-én megjelent számunk 13-16. fig. szerint szabott és derékig rövidített bélésderekat a 121. fig. szerint fehér tafotából vágotts az adott módon díszített betéttel látjuk el. Az állógallért a 126. fig. adja. Az előli részeken, a rátét dísz kidolgozása után, alul kereszt és pont szerint ráncokat rakunk. A derékhoz alul a sűrűn áttűzött s a 127. fig. után vágott övet varrjuk. Az utóbbit a hátsó közepén szövettel áthuzott bronzsatt díszíti. Az öv alsó széléhez erősítjük, 105-től 107-ig lebnyent, a melyet a 128. fig. szerint szabunk és hátul kereszt és pont szerint az adott ráncokba rakjuk. A kis rajz 129. fig. adja az ujjakat, a melyeket fönt és lent behuzunk s a 27 cm. re rövidített s a január 1-én megjelent számunk 19. fig. után vágott bélésujjakra varrunk. Alul 5 cm. széles részt hagyunk a dudor felvarrásihoz, a melyet azután a 130. fig. szerint szabott kézelő takar. A két részből álló szoknyát a mai mintáivunk 18. fig. szerint szabjuk részut fonál irányában. Bevarráások és szegélyek helyett pántokat varrunk. A bélés szoknyát

és aranyfonállal laposhimzésben dolgozunk ki.

A gallért világos lila tafotacsikkal határoljuk és úgy a betétre, mint az állógallérra is ráfekszik, a melyeket együttesen egymás ellen fordított csipkével borítunk. A nyílásokat világoslila tafota tölti ki. A betéten a csipkét mintegy a felében a közepén egymásra varrjuk és egymán a felső részre erősítjük. Világoslila tafotából készítjük az állógallér felső részét, valamint a paszpollját is. A szoknyát és derekat különbözően színárnyalt beékelt rátétek díszítik gazdagon. A vonaljelzést a kis rajz 131a. fig. adja. A tafotafigurákat még művészi színesen kidolgozott hajszálvékony szegélyek is díszítik, a melyeket az alaknak megfelelően tűzünk le. A balra átnyúló jobb előli részre 4 empirmintázatu, halvány aranygombot erősítünk fel. A kézelőket két hasonló gomb díszíti. A bélés-ujjakat 50 cm. bő, 14 cm. m., kissé szűkebbre vett sifonnal bélelt, egymásra varrt csipkéből készített dudor borítja. Az ujjak duplán vett, plisszírozott keskeny csipkével végződnek, a melyek mindkét oldalon a hátsó közepén a szövethézelt félvarrásiig nyulnak, ez utóbbit plisszírozott csipkebodor is határolja. A dudort alul 80 cm. bő,



14-17. sz. Gallér- és kézelődíszek. Szab.: mintáiv XIII. sz., 70-73. fig.



18. és 19. sz. A 21. és 22. sz. háta.

szalag, 1 1/4 m. hosszú, 5 cm. széles hasonló szalag, 1 1/2 m. hosszú, 2 cm. széles gyöngyhimzés, 5 m. hosszú, 4 cm. széles csipke, kis aranyárga bársony, 56 aranygombocská, 52 gombalak. Saját színében csikozott lila bársonyruha a derék ráncolása s az ezekre kapcsolt szoknyapántok által egyenszabott külsőt nyer. A derék a miderszerterten rendezett


a január 1. megjelent számunk 11. fig., a himzés mintáját pedig a 131. fig. adja.

24. sz. Alkalmi ruha. Ehhez 30. sz. Anyag: 6 m. hosszú, 120 cm. széles crep de chine, 2 1/2 cm. széles, izezett fehér csipkebetét.

A világoskék crep de chine hátát gazdagon díszítjük csipkebetéttel. Ez a szoknyán, 14 cm. nyire az alsó szélétől kezdődőleg köröskörül huzódik 44 cm. szélességben, sűrűn huzott crep de chine csillagfigurákkal felváltva. A betéttel tisztán ékeljük a szövethé. A díszhez alul 4 cm. széles szegés zárul. A szoknyát előli és hátul részut varrjuk, fönt behuzzuk és fehér tafota bélés szoknyára erősítjük. A tafotára dolgozott, hátul záródó csucos derék dísz meg egyezik a szoknyáéval. A csipke vállpántot aranyhimzésű, zöld bársonyrészecskék díszítik. A háromnegyed hosszúságú ujjakat a könyék magasságáig csipkedudor borítja, a melybe belenyulik a felső crep de chine betétdísz. A gallérszél és előli a vállpántot aranygaland ékíti.

25. sz. Ruha csikos bársonyból.

Ehhez 36. és 40. sz. Szab.: mintáiv XV. sz. 77-81. fig. Anyag: 14 m. h., 60 cm. sz. lila bársony, 175 cm. h., 16 cm. sz. lila moaré-



20. sz. A 13. és 23. számú himzés egy része.

világoslila moárezsalag-öve a szoknya alá nyul. Ennek az előli és hátsó lapjából vágott pántjai, felsőszövetgombbal kivarrva, az övdíszet átnyulnak. A szoknyát fodorszerűleg körülvevő, fönt csucosba vágott, pántszerű szoknyadísz szintén a pántokon áthuzódik. A szoknyát előli fejecskéhez hasonlóan bodorítjuk, hátul behuzzuk. Ezzel a szoknyával borítjuk a plisséz-



23. sz. Ruha színes kézhimzéssel és tafotarátéttel. Ehhez 13. és 20. sz. Szab. és magy.: a himzéshez: mintáiv XXII. sz., 121-131. fig.

zott felsőszövet csupán 17 cm. nyire terjed a derék alsó szélétől. Innen-től sima, részut fektetett felsőszövet borítja. Az előli betétdísz 26 cm. h., ez alatt pedig a 79. fig. szerinti előli felsőszövetrészek érnek össze. Ezek közül a jobbat pántokba osztjuk és mindkét átérő végénél fogva papendklirészen huzzuk át, a melyeket a csipkén kívül ujjszegélyezésül szolgáló gyöngyös pánt is díszít. Az ujjakat aranygombos sárga bársony is ékíti. A jan. 1-én megjelent számunk 18. fig. után vágott állógallérdísz meg egyezik a betétével. Előli a keskenyebb szalagból csokrot kötünk. Az előli balra átnyuló övdíszet a szélesebb szalagból készítjük, a miből a derék felsőszövetének előli végződése is áll. A 81. fig. szerint szabott ujjakon, a bevarrászerű vonalakat összevetve, harántszegélyekbe huzzuk, a mely szegélyek az ujjközéptől sima szegélykén-

21. sz. Veléruha zsaketszerű felsőszövettel és állógallérral. Ehhez 15. sz. Szab. és magy.: mintáiv IV. sz., 23-27. fig.

22. sz. Posztóruha zsaketszerű derékkal. Ehhez 19. sz. Szab.: mintáiv III. sz., 18-22. fig.

folytatónak az alsó ujjakon. Az ujjaknak a január 1-én megjelent számunk 19. fig. után vágott bélését belül 29 cm. hosszúra vesszük. A felsőujjon lejjebb négy szövetgomb, alul kiugró laposráncot varrunk, az alsóujjon pedig az egész szövetet behuzzuk a belső varráson. A harántszegélyeket a bélésujjakra varrjuk, miáltal fönt díszes dudor keletkezik. A derék felsőszöveget a fejecske szerint behúzott egymásra eső állószegélyeket vonalak jelzik. Az első fejecske számára, a felsőszövet belső szélén adva van a behajtáshoz szükséges szövet. A felsőszövetet elől kereszt és pont szerint ráncoljuk, alul behuzzuk. A felsőszövet elől alul a derékig terjed, a szabásnál figyelembe veendő a behajtás. A 77. és 78. fig. szerinti felsőszöveztoknyán elől részint varrás van. A szabásrészek rövidítve vannak adva s azért a 81a. fig. szerint kiegészítendő. Ezenkívül a 87. fig.-án figyelembe veendő a behajtás. A rövid vonalakon egy-egy fejecske húzandó. A többi vonal a díszítő pántok helyét jelzi. A január 1-én megjelent számunk 11. fig. adja a bélésszoknyát.

26. sz. Ruha japán baszt-selyemből. Ehhez 31. sz. Szab.: m. iv XXIV. sz., 137-142. fig. Anyag: 18 m. hosszú, 46 cm. széles természetesen színi baszt-selyem, 1/4 m. hosszú, 46 cm. szé-

les fehér mosóselyem, 3 m. hosszú, 60 cm. széles sárgás csipke, 8 m. h., 16 cm. széles hasonló csipke, 3 m. hosszú, 2 cm. széles indiai galand. A sárgás szatinalapu baszt-selyemruhának szoknyáját 10, illetve 24 cm. széles otkos csipkebetét díszíti, a mely ellen 16 cm. széles csipkét bodorítunk. A derékon a gallért, öv- és kézföldízt készítjük csipkéből. A betét és állógallér díszes pedig egyes fehér selyemmotívumokból áll. A január 1-én megjelent számunk

13-16 fig. után vágott deréknek hátul sima, elől a 139. fig. szerint szabott felsőszövetet egymástól 2 cm. nyire fekvő szegélyekbe varrjuk. Az alul rátartott sa 139.

fig. szerint vágott részen figyelembe veendő a bal keskenyebb rész vonala. Az ujjak és kézföldízt felsőszövetét kiszabás előtt szintén szegélyekbe varrjuk. A

141. és 142. fig. szerint szabjuk a c-ucsba vágott derékat elől takaró, jobbra erősen felvarrt, balra átkapolt paizszerű övet. A betétet és gallért a 138. és a január 1-én megjelent számunk 18. fig. adja. A vállgallért a 140. fig. szerint csipkéből vágjuk. A 22 cm. hosszú levágott, fönt 40, alul 32 cm. bő kézföldízt ellátott ujjakat a január 1-én megjelent számunk 19. fig. adja. Az ujjak szélét s a felsőszövet közepét az anyag közt felemelt tarka indiai dísz ékíti. A 137. fig. szerint szabott szoknyán figyelembe veendő a szegélyek és csipke-rajza. A szoknyának kereszt és pont szerint rakott ráncait a csipkédíszig letűztük. A bélésszoknyát a január 1-én megjelent számunk 11. fig. adja.

27. sz. Posztóruha bársonyujjakkal. Szab. és hátkép: mintáiv XVIII. sz., 92-100a. fig. Anyag: 5 m. hosszú, 120 cm. széles barna posztó, 4 m. hosszú, 55 cm. széles bársony, 20 cm. hosszú, 2 cm. széles barna selyempaszemánt, 2 kis zsinórfigura. Önmagában mintázott paszománt kétsoroson egymás mellé és pedig bársonyosra fektetve, még pedig úgy, hogy e közben 1-1 cm. szélesen látható legyen. A szoknyának szám-

szerint egyesített részeinek varrását szintén ilyen dísz borítja. A szoknyarészeket két, a kis rajz 62. fig. rajza szerint hengergölgökkel szűkítjük. Az e. fig. szerinti felső oldalsó részt a vonalig, a derékbőségének megfelelőleg köröskörül, a d-f. fig.-át csoportonként, az előli alsó d. fig. szerinti részt pedig kereszt és pont szerint ráncoljuk s az a fig. szerinti előli felső rész ellen varrjuk. Ezen szoknyát a január 1-én megjelent számunk 11. fig. után vágott és szegélybe varrt plüsszével díszített bélésszoknyával egy lényezőbe foglaljuk. A 93-95. fig. után vágott zaketszerű derékbélést előli kerek kivágjuk, hátul pedig a nyakhoz simulólag magasra szabjuk s az előli szélén 8 cm. széles, tarkán himzett, a hátán keskenyen folytatódó fehér posztóval borítjuk. A béléshátat a harántvonallig, a nyakkivágás közeléig felsőszövezzel béleljük, a melyeket a középen két egymás ellen fordított, azután pedig a bélésen fönt 3, alul 1 cm. széles szegélybe varrunk. A kis rajz 97. fig. szerinti szabjuk az előli felsőszövetet, a melyet fönt duplaponttól duplapontig,



21. sz. Alkalmi ruha. Ehhez 30. sz.

sz. Szab.: mintáiv XVII. sz., 92-100a. fig. Anyag: 5 m. hosszú, 120 cm. széles barna posztó, 4 m. hosszú, 55 cm. széles bársony, 20 cm. hosszú, 2 cm. széles barna selyempaszemánt, 2 kis zsinórfigura. Önmagában mintázott paszománt kétsoroson egymás mellé és pedig bársonyosra fektetve, még pedig úgy, hogy e közben 1-1 cm. szélesen látható legyen. A szoknyának szám-

25. sz. Ruha csipkos bársonyból. Ehhez 36 és 40. sz. Szab.: mintáiv XV. sz., 77-81. fig.

26. sz. Ruha japán baszt-selyemből. Ehhez 31. sz. Szab.: mintáiv XXIV. sz., 137-142. fig.

A bemutatott modellek és kosztümök szövetei kaphatók: Stern özs



beszegtünk és csupán a felső szélükön tűzünk le. A 103. és 104. fig. szerint szabott felsőszöveten (a 103. fig.-án l. a behajtást) a kereszt és pont szerint rakott ráncok alá, fönt a törésvonal mentén 18 cm. h. tafotaspaszpolt foglalunk. Az előli szélen figyelembe veendő a hajtóka rajza. A 105. fig. szerinti vállpántot 60 től 62 ig a felsőszövethez varrjuk. A 102. fig. szerinti betéket az állógallérral balra átkapcsoljuk. A 106. fig. szerinti bélésujjakra, a vonalak között 15 cm. széles, 70 cm. bő tafotadudort varrunk (részt fonál irányban), a melyeket csikokkal meg erősítve, csikokkal és szegélyekkel díszített sima felsőszövetdisz ellen varrunk. Fönt az ujjakat a 107. fig. után vágott felsőszövetujjak borítják, a melyeket rajz szerint ráncolunk, a ráncokat oldalt, a felső részen, a törésvonal mentén letűzzük.

29. sz. Ruha zsaketszerű derékkal és ráncolt szoknyával. Ehhez 33. sz. S.ab.: mintáiv XX. sz. 108-113a. fig. Anyag: 6¹/₂ m. hosszú, 130 cm széles sötétkék posztó, 80 cm. sötétek bársony, 1 m. hosszú fekete moaré, 12 cm. széles kék zöld tafota, egyenként 46-46 cm. szélességben, 2 m. hosszú, 6 cm. széles spachtelcsipke, 8 paszomántgomb, 3 ékkő, 1 acélsatt s egy kevés fehér sifon. A zsaketszerű felsőszövetet borított derékhoz erős bélésalapot készítünk, a melyet alul övszerűen ráncolt moaréval borítunk, előli fejcskébe huzva és balra átkapcsolva. Az övet hául csokorral díszítjük. Az acélsattou áthuzott csokor két magasan álló kacsból és k t 30 cm. hosszú, 17 cm. széles lekekenyített végű áll. A derék kapcsolását az állógallérral balra átkapcsolt betét borítja. Mindkettőt fehér sifonból készítjük és spachtelcsipkével borítjuk. A galléron a csipke alá fönt zöld selyempántot foglalunk. A bélés és közvászonnal ellátott, előli fejcskébe huzva és balra átkapcsolt betéttel határoljuk a kivágáson két egymást borító gallérral díszítjük. A fekete moaréból való alsógallért posztópánt határolja, a felső kék bársonyból valóhoz pedig előli zöld se yempánt záról. Az ujjakon bársonypánt felett zöld paszpollal záruló kézelőket az alsógallérral egyenlően dolgozzuk ki. A felsőszövet szoknyát ráncoljuk, ezeket az alsó jelig letűzzük s a látható módon keskeny vágott szélű pánttal varrjuk ki. A bélés- és felsőszövet szoknyát keskeny lényű egyesíti. A 108. fig. után vágott előli zsaketszerűen, fönt a kivágásnál figyelembe veendő a bevarrások, valamint a hurkok vonalai. A háta a 109. fig. adja. A 110. fig. után vágott alsógallért 72 től 74 ig a nyakkivágáshoz erősítjük, 70 től csillagig 76-on át, a 110. fig. szerint szabott gallérpántot eláfoglalva, a 112. fig. szerinti felsőgallért, 76-tól vállvarrásig pedig ez utóbbihoz erő-

27. sz. Posztóruha bársonyujjakkal. Szab. és hátkép: mintáiv XVIII. sz., 92-100a. fig.


28. sz. Egyszerű ruha pántdiszszel és harangalaku szoknyával. Ehhez 32. sz. Szab.: mintáiv XIX. sz., 101-107. fig.

29. sz. Ruha zsaketszerű derékkal ráncolt szoknyával. Ehhez 33. sz. Szab.: mintáiv XX. sz., 108-113a. fig.

alul előli csillagig behuzzuk s az előli bélésrészekben, a 96. fig. szerint szabott és már előzőleg felvarrt bársony vállpánt alá alkalmazzuk 47-től 48-ig úgy, hogy a zsaketszerű előli posztóborítása részben szabadon maradjon. Az alsó szélét a bélésével egyesítjük. A 98. fig. szerinti, hengerszegélyekbe varrt övet a zsaket alsó széle ellen varrjuk. A mindenütt egyforma, hosszában és széltiben alkalmazott galanddiszek kép szerint egymásra esnek. A kis zsinórfigurákat az előlkapcsolt övre erősítjük. Az ujjaknak a kis rajz 100 fig. után vágott felsőszövetén, a felső és alsó felében, a haránt duplavonalak mentén hasítékot vágunk, ennek felső szélét behuzzuk s a széleket 52-öt 52-re téve egymásra erősítjük. A bélésujjakat borító felsőszövetet, a béléshez hasonlóan, a kézelőszerű részen hasítékkal látjuk el, a melyen a posztó paszpolt s az alsó szél csücske folytatódik.

28. sz. Egyszerű ruha pántdiszszel és harangalaku szoknyával. Ehhez 32. sz. Szab.: mintáiv XIX. sz., 101-107. fig. Anyag: 6 m. hosszú, 120 cm. széles őzbarna gyapjuatlasz, 1 m. hosszú, 45 cm. széles hasonlószerű tafota, 2¹/₄ méter hosszú, 3 cm. széles barna bársonyszalag, 2¹/₄ méter hosszú, 8 cm. széles tüllcsipke, 3 kis aranycsatt, 20 nagyobb, 30 kisebb barna paszomántgomb, 2 tucat legapróbb aranygomb, 3 m. hosszú barna sujtás. A tafota, gomb- és sujtásdisz színe megegyezik a ruha színével, azonban a tafotapántok alatt áthuzott, előli hurkolt bársonyszalag, a melyet az állógallér sárgás tüllcsipkéje s a betét alá is foglalunk, sötétebb színárnyalatú. Több aranygyöngyből való hurok határolja az alul egyberáncolt szalagvégeket. A betét és állógallér bársonyszalagjára aranygombocskákat varrunk. A főntemlített lekerekített 2-2 cm. széles és 6-6 cm. hosszú tafotapántokat a felsőszövet kivágásához illesztjük 4-5 cmnyi közökben s az előli tafotahajtókához, valamint az ujjak 2 cm. széles tafotapántjait tűzessorok és tafotaspaszpolt díszítik. A felsőszövethez varrt tafota-vállpántot sujtással díszítjük. A ráncolt tafota-övdíszit úgy előli, mint hátul, aranypántokon áthuzott pántok díszítik. A kis rajz 101. fig. szerint szabott harangalaku szoknya alá egy különálló bélés szoknyát alkalmazunk. A harangalaku szoknyán, a szoknya alakjának megfelelőleg vágott pántok vannak előrajzolva, a melyeket alul

ron a csipke alá fönt zöld selyempántot foglalunk. A bélés és közvászonnal ellátott, előli fejcskébe huzva és balra átkapcsolt betéttel határoljuk a kivágáson két egymást borító gallérral díszítjük. A fekete moaréból való alsógallért posztópánt határolja, a felső kék bársonyból valóhoz pedig előli zöld se yempánt záról. Az ujjakon bársonypánt felett zöld paszpollal záruló kézelőket az alsógallérral egyenlően dolgozzuk ki. A felsőszövet szoknyát ráncoljuk, ezeket az alsó jelig letűzzük s a látható módon keskeny vágott szélű pánttal varrjuk ki. A bélés- és felsőszövet szoknyát keskeny lényű egyesíti. A 108. fig. után vágott előli zsaketszerűen, fönt a kivágásnál figyelembe veendő a bevarrások, valamint a hurkok vonalai. A háta a 109. fig. adja. A 110. fig. után vágott alsógallért 72 től 74 ig a nyakkivágáshoz erősítjük, 70 től csillagig 76-on át, a 110. fig. szerint szabott gallérpántot eláfoglalva, a 112. fig. szerinti felsőgallért, 76-tól vállvarrásig pedig ez utóbbihoz erő-



30. sz. A 24. sz. háta. 31. sz. A 26. sz. háta. 32. sz. A 28. sz. háta. 33. sz. A 29. sz. háta.



34. és 35. sz. A szakot szétterítve s a 39. szám rövidített háta.



36. sz. A 25. és 40. számú szoknyát rövidítve külön.



37. sz. Az 53. szám háta.



38. sz. Az 55. szám háta.



45. és 46. sz. Pongyola himzett vállgallérral. Szab.: mintav I. sz., 1-9. fig.

sitjük, hátul a nyakkivágáson folytatódólag. A belésujjakat a 118. fig. szerint szabott felsőujjak hossza szerint megrövidítjük. A főt behuzott ujjakon alul adva van a 118a. fig. szerinti kezelők vonala.

45. és 46. sz. Pongyola himzett vállgallérral. Szab.: mintav I. sz., 1-9. fig. Anyag: 5 m. hosszú, 120 cm. széles eper-színű posztó. Az eperszínű posztópongyola széles vállgallérját és kezelőit dús tamburirózás és áttörtmunka díszíti. Számára az 5. és 6. fig. után vágjuk az előli és hátsó felsőszövetrészeket, közepén végig egészen s a kis rajz 9a.

fig.-nak méretei szerint kelőleg meghosszabbítva, ezután főt kereszt és pont szerint ráncba rakjuk s az 1-4. fig. szerint szabott rövid belésrészekkel egyesítjük. Az előli láthatatlan gombolás számára jobbra gomblyukpántot varrunk az előli szél alá. A 7. fig. szerinti vállgallér állógallér nélkül veszi körül a nyakkivágást. A 9. fig. szerinti kezelők a csuklónál borítják az ujjakat. A január 1. megjelent számunk 19. fig. adja a belésujjakat. Az alsóujjakat sima felsőszövettel borítjuk. A 8. fig. szerint a behajtás tekintetbe vételével szabott felsőujj felsőszövetét pedig az előrajzolt sima vonalon belül henger-szegélyekbe varrjuk, haránt irányban. Főt csillagok között behuzuk s a belsővarráson, a duplapontnál a karöltőbe erősítjük. A szövetség egyenes.

47. sz. Ujjas-kötény kattunból. Szab.: mintav XI. sz. 62-65. fig. Anyag: 4 méter hosszú sötétkék f hérpettyes kattun és 1/4 m. széles sötétkék köper, 80-80 cm. széles, 4 m. hosszú kék-fehér sujtás, 7 gyöngyházgomb. Az egyszerű kötényt a 62-65. fig. szerint szab-

juk s a rövidítve adott 62. és 63. fig.-t a kis rajz 65a. fig. szerint kiegészítjük, a 62. fig.-án figyelembe véve a behajtást. Alul 12 cm. széles és 130 cm.




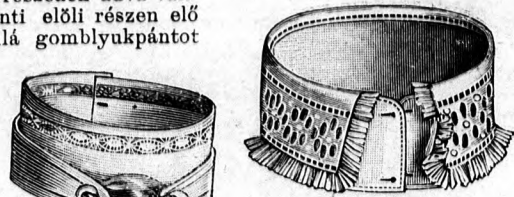
40. sz. Ruha csikozott bársonyból. A 25. szám háta. Ehhez 36. sz. Szab.: mintav XV. sz., 74-81. fig.

szítjük. A felvarrást 3 cm. széles valenszientbetét takarja, a mely alól a szövettet kivágjuk. Az alsó vonal alatt a fodrok előli 3, hátul 6 cm. szélesek s a felsőszoknya széléig nyuló fodrok hátul főt 1 cm. szélességre keskenyednek. Az oldalsó, kereszt és pont szerint szabott ráncokat keskeny betétek takarják, ezek felvarrása után a ráncokat kivágjuk alóla. A fölsőleges bőséget a hátsó varráson rakott ránc szűkíti. A derékon figyelemre méltó az állógallérral egyben szabott vállpánt

A 160-164. fig. szerint csipkemedalljonok, betétek és keresztöltésekből készített egyes részeket szám szerint egyesítjük. A felső szélét kék selyempaszpol határolja. A vállpántot a kis rajz 159. fig. után vágott felsőszövetnek a belésderékra való alkalmazása után erősítjük fel s ezután a belést kivágjuk a vállpánt alól. A derék felsőszöveire rajzon belül betéteket ékelünk, az előli közép mentén a betéteket keresztöltések egyesítik. A derekat hátul zárjuk. A ráncolt magas övdíszit előli, oldalt és hátul négy-négyszeresen húzott kis felálló fejecskebe húzzuk. A belső varráson 21 cm. hosszú belésujjakat az alsó szélén 7 cm. széles betétek és keresztöltés díszíti. A kis rajz 165. fig. szerint belülfekvő alsó féllal és a betétek vonaljelzésével szabott dudorok felvarrást közepén hosszában húzott 6 cm. széles selyemrüss takarja. Az 5 cm. széles, ellene fércelt sifoncsikra háromszorosan behuzott csipkét varrunk.

54. sz. Batisztruha alkalmi célokra. Szab.: m.-iv XXI. sz., 114-120. fig. Anyag: 6 m. hosszú, 120 cm. széles batiszt, 23 cm. hosszú, 3 cm. széles betét. Az egyszerű batisztruha egyetlen díszét a látható módon, valamint részben a 111. és 120. fig. rajzai szerint alkalmazott csipkebetét képezi. A főt rátartott szoknyán a haránt-

47. sz. Ujjas kötény kattunból. Szab.: mintav XI. sz., 62-65. fig.



41-44. sz. Divatos állógallér a csokor részleteivel a 48. számhoz. Szab. és magy.: mintav XIV. sz., 74-76. fig.

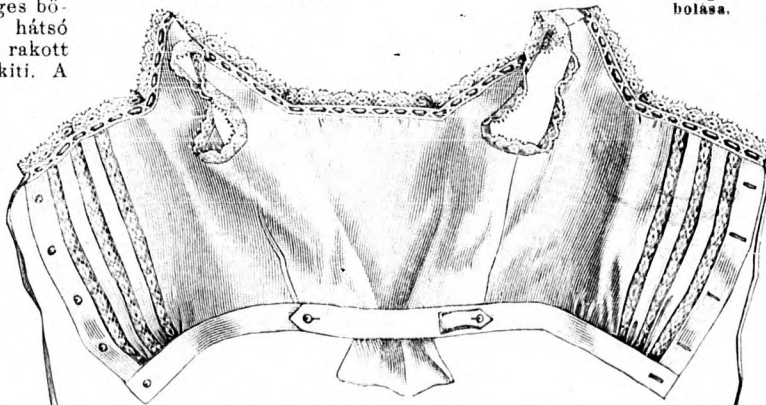
szert sötétkék kattunból szabjuk a vállfodorot, e behajtás tekintetbe vételével és vonalon belül 2 cm. széles kattunpánttal és ennek mindkét oldalán két-két sujtással díszítjük. Az előli végére két-két kis gyöngyházgombot varrunk. Három ugyanilyen gomb díszíti az előli részt mindkét vállfodor között. A kis rajz 65. fig. szerint szabjuk az ujjakat, főt és lent, rajzon belül behuzva s egy 25 cm. bő, 10 cm. m., előli kapcsolt kezelővel látjuk el. Ezeket pedig két keskeny kattunpánttal díszítjük. A nyakkivágást, valamint a vállgallért, kezelőket és a zsebet keskeny fehér sirting-paszpol határolja.

53. sz. Alkalmi ruha csipke- és fodordíszszel. Ehhez 37. sz. Szab.: mintav XXVII. sz., 158-165. fig. Anyag: 15 m. hosszú, 54 cm. széles sötétkék selyem, 25 m. hosszú, 3 cm. széles valenszientbetét és 20 m. betét 1 1/2 cm. szélességben, 6 1/2 m. hosszú, 5 cm. széles valenszientcsipke és 9-5 1/2 cm. átmérőjű csipkemedalljon. Az egyszerű halványkék selyemruhát fehér belésre dolgozzuk.

A belésoknyáját a január 1-én megjelent számunk kis rajzának 11. fig., a belésderékát a 13-16. fig. s a belésujjakat a 19. fig. adja. A plissével toldott belésoknyát a felsőszövecsoknya hosszának megfelelőleg készítjük. Az utóbbit a kis rajz 158. fig. adja, a fodrok és betétek vonaljelzésével. A fodrok alsó széle be van szegve és könnyedén rátartva a szoknyára erő-



48. sz. A 49. számú alsóderék gombolása.



49. sz. Alsóderék szélesség szerint igazítható övvel. Ehhez 48. sz. Szab. és magy.: mintav XII. sz., 66-69. fig.

szert csipkemedalljonok, betétek és keresztöltésekből készített egyes részeket szám szerint egyesítjük. A felső szélét kék selyempaszpol határolja. A vállpántot a kis rajz 159. fig. után vágott felsőszövetnek a belésderékra való alkalmazása után erősítjük fel s ezután a belést kivágjuk a vállpánt alól. A derék felsőszöveire rajzon belül betéteket ékelünk, az előli közép mentén a betéteket keresztöltések egyesítik. A derekat hátul zárjuk. A ráncolt magas övdíszit előli, oldalt és hátul négy-négyszeresen húzott kis felálló fejecskebe húzzuk. A belső varráson 21 cm. hosszú belésujjakat az alsó szélén 7 cm. széles betétek és keresztöltés díszíti. A kis rajz 165. fig. szerint belülfekvő alsó féllal és a betétek vonaljelzésével szabott dudorok felvarrást közepén hosszában húzott 6 cm. széles selyemrüss takarja. Az 5 cm. széles, ellene fércelt sifoncsikra háromszorosan behuzott csipkét varrunk.

54. sz. Batisztruha alkalmi célokra. Szab.: m.-iv XXI. sz., 114-120. fig. Anyag: 6 m. hosszú, 120 cm. széles batiszt, 23 cm. hosszú, 3 cm. széles betét. Az egyszerű batisztruha egyetlen díszét a látható módon, valamint részben a 111. és 120. fig. rajzai szerint alkalmazott csipkebetét képezi. A főt rátartott szoknyán a haránt-



50. sz. Az 1. szám háta.



51. sz. Egyszerű estélyi köpöny szórmediszszel. Szab. eleje és magy.: mintáiv XVII. sz., 86-91a. fig.

gok közepére kis kerekded chine-selyemrészeket ékelünk, zsaket-szerű felsőszövetnek hosszukás csipkefigurákkal egyesített csillagjait, valamint a szoknya csillagjait selyemrészekkel varrjuk ki.



55. sz. Volleruha csipkediszszel. Ehhez 38. sz. Szab.: mintáiv XXVI. sz., 155-157. fig.



54. sz. Alkalmi batisztruha. Szab.: mintáiv XXI. sz., 114-120. fig.

vállpánt ellen varrjuk és elől előírás szerint behuzzuk. A 156. és 157. fig. után vágott és szintén a vállpánthoz záruló zsaketet, rajzon belül alul kiugró szegélyek szűkítik. A mai mintáivunk 129. fig. szerint szabjuk a felsőszövetujjakat, alul kissé keskenyebbre véve. A jan. 1-én megjelent számunk 19. fig. után vágott bélésujjak 22 cm. belső hosszúságra rövidítendő. A felsőszövetzoknyát a mai mintáivunk 18. fig. adja, a felső szélét azonban ráncok és bevarrások helyett kiugró szegélyekkel szűkítjük. A betétet kép szerint alkalmazzuk. Mindkét alsó betét iveretlen húzódik a szoknya körül, közülök a felső elől az övig fölnyulik.

57. sz. Alkalmi ruha erősebb hölgyeknek. Ehhez 52. sz. Szab.: mintáiv XXV. sz., 143-154. fig. Anyag: 8 m. hosszú, 110 cm. széles fekete gyöngyös tüll, 70 cm. hosszú, 2 cm. széles és 5 1/2 m. hosszú, 3 1/2 cm. széles fekete bársonyszalag, 2 m. h., 12 cm. széles hasonló csipke, 6 1/2 m. hosszú pedig 25 cm. szélességben, 2 1/2 m. hosszú, 8 cm. széles, 30 cm. hosszú, 12 cm. széles és 75 cm. hosszú, 4 cm. széles aranycsipke, 16 cm. hosszú, 5 cm. széles

szegélyekkel és csikrosorozattal váltakozó betétek a vonalnál kezdődnek. Az alsó széléhez 4 1/2 m. bő, elől 34, hátul 40 cm. hosszú, egyenes, többszörösen bodorított, alul két betéttel áthuzott fodrot varrunk. A hátul záródó blúz előli és hátrészt, valamint az ujjakat, az ellene varrt vállpántrészeknek megfelelőleg, illetve elől a csillag és duplaponttal jelzett helyek között, 5 cm.-nyire felső szélességre huzzuk be és szám szerint egyesítjük őket. Alul a hátrészt a vonalon 6 cm. szélességben ráncokba rakjuk, az előli rövidebb előli részt a 34 cm. széles, keskeny betétsík kivételével behuzzuk. Az ujjak, a melyeknek dudorát fönt és lent ötszörösen bodorítjuk, ezen fönt a vállpánt ellen varrt dudorból s az alsó betét és szegélyekkel áthuzott ujjrészből állanak.

55. sz. Volleruha csipkediszszel. Ehhez 38. sz. Szab.: mintáiv XXVI. sz., 155-157. fig. Anyag: 6 m. hosszú, 46 cm. széles fehér liberti selyem, 23 m. tüllcsipke, 24 m. betét, egyenként 2 1/2-2 1/2 cm. szélességben, 8 m. hosszú, 2 cm. széles betét, 16 csipkecsillag, 18 hosszukás csipkefigura és egy kevés chine-selyem. A csipkével gazdagon díszített ruhán a vállpántot és állógallért együttesen, keskeny keresztöltéssel egyesített betétekből készítjük. A végződését csipkefigurák és csillagok képezik. Csipke határolja simán az állógallért is, hátul keresztveződe és a jobb vállpánt szélén folytatódólag. A csipkecsilla-

aranybetét, 2 m. hosszú, 12 cm. széles fehér-csipke, 7 csipkeplagues, 14 aranygomb. A fekete gyöngytüllruhát világossárga bélésfotára dolgozzuk és fekete sifonnal borítjuk. Az uszályos szoknyának bélészoknyájára 10 cm. széles sárga tafotaplisszét a sifonszoknyára pedig 30 cm. széles sifonplisszét erősítünk, mindkettőt fekete gázszalaggal díszítve. A szok-



53. sz. Alkalmi ruha csipke- és fodordiszszel. Ehhez 37. sz. Szab.: mintáiv XXVII. sz., 153-163. fig.

A derék felsőszövetén, valamint a szoknyán, a csipke alul mindenütt kivágjuk a szövetet. A szoknyán a betéthez látható módon sima csipkével ellátott, még egyszer bodorított betét zárul fodorszerűen. A zsaketet bodorított keskeny betét határolja. Az ujjfodrok végét simán felvarrt betét és csipke képezi (mindkettő 95-95 cm. bő és 5 cm. széles), a melyeket ráncolt fehér selyemborítás alatt erősítünk fel. A hátul kapcsolt, hát- és oldalrészein sima felsőszövettel borított, csucsbba vágott deréknek hasonló övdíze van. Ezt az előli, 65 cm. bő, blúz-szerű felsőszövetet szegélyekkel díszítjük, a melyek számára a szövetet külön számítjuk. A felsőszövetet úgy elől, mint hátul a 155. fig. szerinti

nya keskeny lenyőjét a szélesebb bársonyszalagból való, hátul csokorba végződő övvel borítjuk. A keskenyebb szalaggal a szoknyát díszítjük haránt-sorokban, fodorszerűen, azonkívül

a szegélyek között hosszorokban és vele határoljuk apró csokrok gyanánt a bodros csipkebetéteket, a melyek fönt csipkeplaqueokkal zárulnak. A kis rajz 144. fig. után vágott felsőszövetzoknyán adva vannak a díszek vonalai. A szegélyeket előírás szerint varrjuk. A szoknya fodorszerű részeinek csipkebetétei a legszélesebb csipke harántrészeiből való és 60-60 cm. szélesek. A 143. fig. adja a bélészoknyát, a 145-153. fig. pedig a derekat, a melynek vállpántját a keskenyebb fekete csipkével s az alsó könnyedén ráncolt részét pedig tüll- és bársonyszalagokkal díszítjük. A kivágást bársonyszalag veszi körül paszpolszerűen.

Az előli kapcsolást az 1. előli rész szerint egészben vágott betét borítja haránt aranybetéttel, arany és fekete csipkefodorral díszítve. A legszélesebb aranycsipke deszkaszerűen fekszik a vállakra. Az ujjakat pedig a keskenyebb aranycsipke díszíti fekete csipkefodorral. Ezen aranycsipke-díszek a vállpánttal végződnek, illetve elől 15, hátul 10 cm.-rel hosszabban lógnak le és bársonyszalaghurokkal, valamint aranygombocskával végződnek. A 154. fig. szerinti ujjakon az első harántvonaltól arany- és fekete csipke van. A legközelebbi aranycsipkesort a felső szélén, bársonyszalag alatt drótozzuk és 60 cm. bő, elől 20, hátul 40 cm. magas gyöngytüll-dudorral köttjük össze, a melyeket a felsőujjon 10 cmnyi közökben, keskeny kengyel felett háromszorosan behuzzuk.



56. sz. Empíralaku plüsskabát. Szab. eleje és magy.: mintáiv XVI. sz., 82-85a. fig.



57. sz. Alkalmi ruha erősebb hölgyeknek. Ehhez 52. sz., Szab.: mintaiv XXV. sz., 143-154. fig.

Felolós szerkesztő: Csepreghy Ferencné. Kiadótulajdonos: Rákosi Jenő Budapesti Hírlap Ujságvállalata (igazgató Zilahy Simon). Budapesti Hírlap nyomdája.

A mai nyelvelődalas főlaphoz Monogramlap és szórakoztató melléklet, valamint szabásmintaiv van osztolva.

MONOGRAM-LAP.



GW




FX



CT



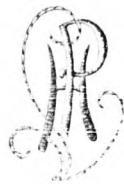
T



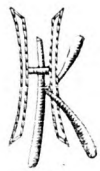
LW



CD



HP



HK



UW



CI



UN

— DIVAT UJSÁG. —

Utánnyomás tilos.

Budapest, 1906 január 15.

