



A Divat Ujság megjelenik havonként kétszer, minden hónap elején és közepén. Szerkesztősége és kiadóhivatala: Budapest, VIII. ker., Rókk Szilárd-utca 4. sz. Előfizetéseket csakis naptári 1/4, 1/2, 3/4 és egész évre fogad el bármelyik hazai könyvkereskedés, meg a kiadóhivatal.

negyed 2 kor. 20 fill. postai szétküldéssel.

Minden számban szórakoztató melléklet és kétoldalas szabásmintái. Havonként színes divatkép és kézimunka-melléklet. Havonként váltakozva a nyolcoldalas Tündér Ujjak iparművészeti ujság, a Családi Monogram-Album lapjai és színes kézimunka-kép.



1. sz. Zsaketes ruha gallérujjakkal. Ehhez 20. sz. Szab.: mintáiv XX. sz., 110—114. fig. Anyag: 120—120 cm. széles, 5 $\frac{1}{2}$ méter gyapjuszövet és 60 cm. posztó, 10 méter sujtás, 36 fehér grelógomb és egy tucat aranygomb. A fekete és fehér kockás gyapjuszövetruhához mindenféle bluzt viselhetünk. A taffotával bélelt, szabadon hagyott ráncolt zsaketjét a 111—114. fig. szerint szabjuk (a 114. figurán a behajtás tekintetbe vételével) és gallérujjakkal látjuk el, a melyeket 72-től 73-ig a karöltöbe foglalunk, egyébiránt pedig vonal- és számjelzés szerint a kereszt és pont szerint ráncolt előli és hátrészre tűzzük. A gallér ujját duplapontjánál fogva az előli rész duplapontjára erősítjük. A gallérujjakat narancsszínű posztópaszpollal és sarkos aranygombokkal díszítjük. A zsaket ráncait a csillaggal jelzett helyekig a pontozott vonal mentén letűzzük s az előli részen 57-től 58-ig fölötte dolgozzuk ki a bevarrást. Ott, a hol a ráncok kirugnak, a zsaketre belülről még sujtással kivarrt narancsszínű posztópántokat tűzünk, épp úgy, mint az előli részre rajz szerint alkalmazott zsebekre. Az előlkapcsos mellényt, a melyre az előli és hátrészt vonal- és számjelzés szerint erősítjük, szintén narancsszínű posztóból készítjük és arannyal átdolgozott paszománttal, sujtás és fehér grelógombokkal határoljuk a látható módon. A zsaketre előli és hátul szintén pántszerű sujtásdísz alkalmazunk. A belésszoknyát borító felsőszövecszoknyát a kis rajz 110. fig. adja. Ennek az 1. oldal- és hátlapját posztópaszpollal és sujtással határolt, valamint aranygombokkal ékített vágott pántokkal látjuk el, a melyeket az előli s a második oldalrészre fektetve tűzzük fel. A szoknyát kereszt és pont, valamint a pontozott vonal szerint ráncokba rakjuk és fönt a belésszoknyával együttesen keskeny lénszöbe foglaljuk.

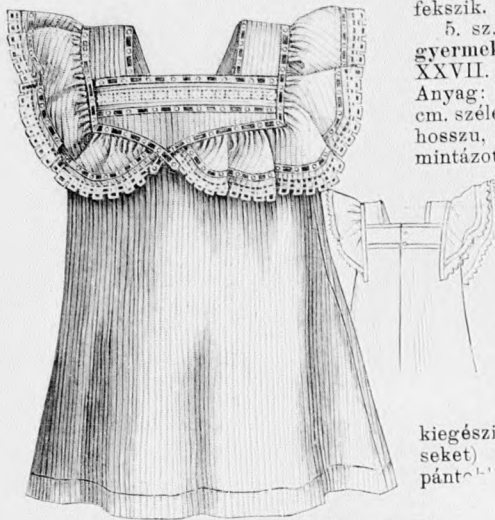
2. sz. Vászorruha vertesipkebetéttel és fodordíszszel. Ehhez 21. sz. Szab.: mintáiv XXI. sz., 115—121. fig. Anyag: 10 méter hosszú, 80 cm. széles vászon, 7 $\frac{1}{2}$ méter hosszú, 12 cm. széles és 5 $\frac{1}{2}$ méter hosszú, 6 cm. széles betét. A szürke vászomból való nyári ruha szoknyáját és derekát keskeny bodorított rézsutfodorok, valamint 12 és 6 cm. széles fehér vertesipkebetét díszíti. A kis rajz 115. fig. után vágott szoknya a hátul és előli összevarrt felső szoknyarészből s az ehhez erősített fodorból áll. A fodor felvarrását keskeny, az alsó szélét széles betét díszíti, mindkét oldalán 2 cm. széles fodorral végződve. A lénszöbe foglalt felső szoknyaszélt állóránccok szűkítik. A hátsó varrás hasitékát nyomós gombokkal zárjuk. A derék számára a július 1-én megjelent számunk 23—26. fig. után vágjuk a sima, előli zárt belésderekat. A 118. és 119. fig. szerint szabott felsőrészeit fönt és lent előírás szerint behuzzuk s előli

1. sz. Zsaketes ruha gallérujjakkal. Ehhez 20. sz. Szab.: mintáiv XX. sz., 110—114. fig.

2. sz. Vászorruha vertesipkebetéttel és fodordíszszel. Ehhez 21. sz. Szab.: mintáiv XXI. sz., 115—121. fig.



3. és 4. sz. Ing és nadrág 13-15 éves leányknak. Szab. és magy.: mintáiv XXV. sz., 136-142. fig.



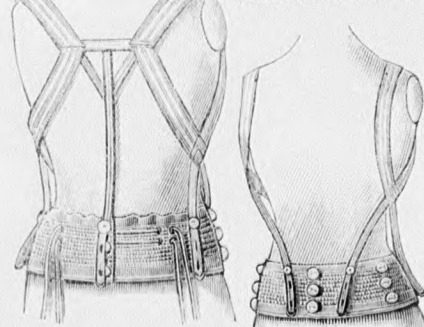
5. sz. Kötények 1-2 éves gyermeknek. Szab.: m.-iv XVII. sz., 145-146. fig.



6. és 7. sz. Batisztruha egyéves gyermeknek. Szab.: mintáiv XVI. sz., 85-88. fig.

valamint harántszegélyek és széles lyukacsos szegély képezik a fehér batisztruha díszét. A főt és lent, itt egy 70 cm. széles betétszövetnek megfelelőleg behuzott s a 87a-b. fig. után vágott felsőderék-részek a 85. és 86. fig. után vágott duplaszövetű vállpántokhoz zárulnak. A ruháskat hátul gomboljuk s a 88. fig. szerinti vállgallért részűt varrjuk a nyakához. A betéteket tisztán ékeljük be. Az elől belül 6 cm. széles, 18 cm. hosszú, a vállpánt ellen fekvő batisztszíkkal magasra fogott felsőszövetet a derékön csikjába foglaljuk az egyenes, 24 cm. hosszú, 165 cm. bő szoknyarész. A 89. fig. szerinti, alul 16 cm. széles behuzott ujjacsákra, a gallérhoz hasonlóan hímzett fodor fekszik mosószalag alatt.

8. sz. Kivágott bodros ruha alsó vállpánttal, 6-8 éves leányknak. Ehhez 17. és 18. sz. Szab.: mintáiv VIII. sz., 49-54. fig. Anyag: 4 méter hosszú, 84 cm. széles, bordürrel végződő gyapjumszlin. Az élénkzöld muszlinnek 6 cm. széles fekete csukos bordürjét kép szerint dísznek használjuk. A kivágás csucos csikjál 12 és 14 cm. hosszú, az ujjaké pedig 17 cm. hosszú. A 230 cm. bő, 37 cm. hosszú, a bélés karöltője szerint felsőszövetet épp úgy, mint a 3 méter bő, 34 cm. hosszú szoknyát bodorítjuk s az utóbbit, a meddig a bordür ér, ismét kivágjuk. Az 52. és 53. fig. adja a hátul gombos kivágott bélésrészeket, az alul bugygyosan leülő felsőszövet felvarrásának rajzával. Az előbb felvarrt szoknyát 32 cm. hosszú, 180 cm. bő bélés szoknyával látjuk el. A főt csak kissé bodrozott s a július 1-én megjelent számunk 66. fig. után vágott felsőszövetujjakkal borítjuk behuzva az ugyanazon mintáiv 65. fig. után vágott bélés-ujjakat, alul 16 cm. bő bordürfogalót erősítünk hozzá. A felsőszövetet borított alsó vállpántot a mai mintáivunk 49-51. fig. adja.



11. és 12. sz. Szoknyatartó nagyobb leányknak. Szab.: mintáiv XV. sz., 82-84. fig. Anyag: 1/4 méter hosszú, 80 cm. széles drell, 1 1/2 méter hosszú, 3 cm. széles övszalag, 1 1/4 méter hosszú, 1 1/2 cm. széles övszín

buggyosan alkalmazzuk. A 118. figurán figyelembe veendő a behajtás. Az előli széleket fodrosszélfű keskeny betét határolja. A felsőszövetrészek felső fölvarrását a 3 cm. széles fodrokkal végződik s a 116. és 117. fig. után vertospikéből készített vállpántrészek takarják. A július 1-én megjelent számunk 29. fig. után vágott, betéttel borított, hátul záródó állógallérra tarka selyemmel kihimzett galandot varrunk. Az utóbbinál betéttel együttesen díszítjük a félmagasságig simán hagyott s a július 1-én megjelent számunk 30. fig. után vágott ujjakat. A kis rajz 120. fig. adja a közepén végig egészen szabott felsőszövetujjakat, a melyen a betét vonalai elő vannak rajzolva. A belés-ujjra főt és az alsó szélén behuzott 116 cm. hosszú, 12 cm. széles betéttel alkalmazzunk fodor gyanánt, a felsőszövet fölvarrását a borítóhoz hasonlóan, az egyik hosszoldalán 2 cm. széles szegett részüst csikkal ellátva, a másikon pedig behuzva. A 121. fig. szerinti keményített és paszpólizott öv hátul kissé egymást borítva a derék alsó szélére fekszik.

5. sz. Kötény 1-2 éves gyermeknek. Szab.: mintáiv XXVII. sz., 145. és 146. fig. Anyag: 1 méter hosszú, 80 cm. széles csikozott, 1/2 méter hosszú, 80 cm. széles tarkán mintázott kattun, 1/4 méter hosszú, 1 cm. széles betét, 1 1/2 méter keskeny fehér csipke. A kék-fehér kattunkötényt a 145. és 146. fig. szerinti szabásrészsein, kép és rajz szerint (lásd a 146a. fig. szerint kiegészítendő rövidítéspántot) tarka

pánton keskeny betéttel. Hasonló határolja a 106 cm. bő, 8 cm. széles, elől és hátul lekerekített részüst fodor, a melyet az elől keresztelődő keskeny pántok alatt behuzva alkalmazzunk. A pántok az 5 cm. széles, 16 cm. hosszú vállrészeket folytatódnak, a melyek kötényrészeit a vállon a csillagig egyesítik. Hátul előírás szerinti láthatatlan gombolás van.

6-7. sz. Batisztruha 1 éves gyermeknek. Szab.: mintáiv XVI. sz., 85-89. fig. Anyag: 2 méter hosszú, 80 cm. széles batiszt, 1 méter hosszú, 1 1/2 cm. széles betét, 2 1/2 méter hosszú, 6 cm. széles hímzés, 1 1/2 méter mosószalag. Az előbb említettek, valamint harántszegélyek és széles lyukacsos szegély képezik a fehér batisztruha díszét. A főt és lent, itt egy 70 cm. széles betétszövetnek megfelelőleg behuzott s a 87a-b. fig. után vágott felsőderék-részek a 85. és 86. fig. után vágott duplaszövetű vállpántokhoz zárulnak. A ruháskat hátul gomboljuk s a 88. fig. szerinti vállgallért részűt varrjuk a nyakához. A betéteket tisztán ékeljük be. Az elől belül 6 cm. széles, 18 cm. hosszú, a vállpánt ellen fekvő batisztszíkkal magasra fogott felsőszövetet a derékön csikjába foglaljuk az egyenes, 24 cm. hosszú, 165 cm. bő szoknyarész. A 89. fig. szerinti, alul 16 cm. széles behuzott ujjacsákra, a gallérhoz hasonlóan hímzett fodor fekszik mosószalag alatt.

8. sz. Kivágott bodros ruha alsó vállpánttal, 6-8 éves leányknak. Ehhez 17. és 18. sz. Szab.: mintáiv VIII. sz., 49-54. fig. Anyag: 4 méter hosszú, 84 cm. széles, bordürrel végződő gyapjumszlin. Az élénkzöld muszlinnek 6 cm. széles fekete csukos bordürjét kép szerint dísznek használjuk. A kivágás csucos csikjál 12 és 14 cm. hosszú, az ujjaké pedig 17 cm. hosszú. A 230 cm. bő, 37 cm. hosszú, a bélés karöltője szerint felsőszövetet épp úgy, mint a 3 méter bő, 34 cm. hosszú szoknyát bodorítjuk s az utóbbit, a meddig a bordür ér, ismét kivágjuk. Az 52. és 53. fig. adja a hátul gombos kivágott bélésrészeket, az alul bugygyosan leülő felsőszövet felvarrásának rajzával. Az előbb felvarrt szoknyát 32 cm. hosszú, 180 cm. bő bélés szoknyával látjuk el. A főt csak kissé bodrozott s a július 1-én megjelent számunk 66. fig. után vágott felsőszövetujjakkal borítjuk behuzva az ugyanazon mintáiv 65. fig. után vágott bélés-ujjakat, alul 16 cm. bő bordürfogalót erősítünk hozzá. A felsőszövetet borított alsó vállpántot a mai mintáivunk 49-51. fig. adja.

11. és 12. sz. Szoknyatartó nagyobb leányknak. Szab.: mintáiv XV. sz., 82-84. fig. Anyag: 1/4 méter hosszú, 80 cm. széles drell, 1 1/2 méter hosszú, 3 cm. széles övszalag, 1 1/4 méter hosszú, 1 1/2 cm. széles övszín

és 16 gomb. A mintánkon bemutatott, 82. fig. szerinti kerekre szőtt övet diellből vagy erős trikóból is készíthetjük. Az előli közepén, valamint a sima vonal mentén és hátul, három egymás fölé varrt nagy, a csillaggal jelzett helyekre felerősített, kisebb befont gombokhoz hasonló gombokkal látjuk el. Az első az alsó ruhák, az utóbbiak pedig a vállszalagok fölgombolására szolgálnak. Ezt az övet duplaszalagokkal húzhatjuk össze, a melyeket a hátsó övszélre erősítve, a kereszt zsinórhurkokon keresztelve húzunk át (jobbra négyet, balra kettőt) kifelé. A 83. és 84. fig. szerinti 3 cm. széles kék csukos övszalagból álló vállszalagokat elől a hátsó résznek az előlre vonal- és számjelzés szerint való tűzése után két csucsba letűzött, egyenkint 1 1/2 cm. széles, 26 és 20 cm. hosszú, a csillaggal jelzett helyeken az övre gombolt övszalagokkal látjuk el. 14 cm. hosszú keskeny övszalag fogja össze hátul az összevarrt jobb és bal vállszalagot. Ezen harántszalagra a közepén



9. sz. Zubhonyos ruha mosószövetből 2-3 éves fiúnak. Szab. és magy.: mintáiv XIII. sz., 73-79. fig. 10. sz. Matrózruha mosószövetből 5-7 éves leányknak. Szab. és magy.: mintáiv XIV. sz., 80-81. fig.

még egy 13. cm. hosszú hasonló széles, a hátsó övgombokra gombolt övszalagot tűzünk, a melyet fent az oldalt alkalmazott szalagokkal a vállrészekhez erősítünk. 23. sz. Menyasszonyi ruha szaténdüszéből uszályos szoknyával. Szab.: mintáiv VI. sz., 39-43. fig. Anyag: 2 1/2 méter h., 50 cm. sz. szaténdüsz, 4 méter h., 15 cm. sz. csipke és 1 méter h., 100 cm. sz. sifon. A hátul záródó elegáns ruha bélésderékát az állógallérral és a belésujjakkal a július 1-én megjelent számunk 23-26, 29. és 30. fig. szerinti szabjuk. A deréket a belésujjakkal egyesítjük és a mai mintáivunk 40. és 41. fig. szerinti készített vállpántszerű szaténdüszrészszel borítjuk, szorosan a vállakra fektetve. A vállpánt s a már előbb felvarrt állógallért együttesen harántirányú szegélyekbe varrt sifonnal borítjuk. A belésujjakat a könyök alatt kissé rövidítjük s az úgy főt, mint lent behuzott felső ujjakkal takarjuk, a melyeket 67-től 68-ig a vállpánt-hoz, egyébiránt a karöltőbe erősítünk. A derék felsőszöve elől könyvedén rándolva, hátul pedig simán zárul a vállpánt, a melynek vászonbodrozata alá erősítjük a 3 méter bő csipkefodrot. A 43. fig. szerinti kézelők duplaszövet közvászonból állanak s a kép szerint egymást borítva vannak az ujjakhoz erősítve, a melyeket pedig csipkefodorral határolunk.



13. és 14. sz. Mosóbluzok 10 éves fiú és 7-9 éves leányknak. Ehhez 15. és 16. sz. Szab. és magy.: mintáiv V. sz., 27-38. fig.



15. és 16. sz. A 13. és 14. szám 17. és 18. sz. A 8. számú ruha eleje és alsó vállpántja külön.



20. és 21. sz. Az 1. és 2. szám háta.

19. sz. A 28. szám háta. szűkítjük, a bélésszoknyát a lényezővel egyesítjük. Az előli záródó bélésderekát hátul, a 18. fig. szerint sima vállpánttal látjuk el, a kis rajz 19b. fig. után vágott s a kiszabás előtt szegélyekbe varrt, alul behuzott és kissé buggyos felsőszövetet alátoljuk. Ezután a 17. fig. után vágott s a bal felén bélelt előli vállpántot az előbb említett kis rajz a. fig. szerint szabott, rajzon belül szintén szegélyekbe varrt felsőszövettel egyesítjük. Ezeket a részeket jobbra erősen a bélésderekra erősítjük, balra tisztán kidolgozzuk s a váll-, valamint az oldalvarráson átkapcsoljuk. A vállgallér hátul zárul. Az ujjudort a kis rajz 21. fig. szerint készítjük, az előli fél kivágásának fönt eltérő vonalát tekintetbe véve; az előli félen a vonalak között 15 cm. sz. ráncokba varrjuk s azután az alul előbb posztóval borított bélés-

ujjakra huzzuk kép szerint. Az ujjak alul magasan álló, 3 cm. sz. fodorral és betéttel végződnek. A kis rajz 16. fig. után vágott uszályt alpakkával béleljük, félmagasságig uszály-gázzal, valamint alul belül plisszéval látjuk el, fönt kereszt és pontszerint laposráncba rakjuk, oldalt pedig a pontozott vonal mentén befelé hajtjuk. Fönt lényezőbe foglalva, a szoknya lényőjére gomboljuk, oldalt térdmagasságig az uszályra kapcsoljuk és igen finoman befönt hurkokkal a szoknyára erősítjük. A kapesok és hurkok helyét a babán kell kipróbálni.

A szoknya lényőjét szalagöv tákarja.



23. sz. Menyasszonyi ruha szaténposztóból, uszályos szoknyával. Szab.: mintáiv VI. sz., 39-43. fig.



24. sz. Menyasszonyi ruha szaténposztóból, felkapcsolt uszályval. Ehhez 27. sz. Szab.: mintáiv III. sz., 15-21. fig.

való. A ruhát hátul csomozott kivágott vállpánt-részekkel készítjük, a melyekhez alul a behuzott csüngőt, fönt pedig egy széles lehajtogallért erősítünk, a melyet 1 1/2 cm. sz. foglalóba erősítünk. A gallér balfelét a nyakkivágásba gomboljuk. A csüngő szélén 12, a galléron 8 cm. sz. egyenes fodor van. A ruhát a 68-72. fig. szerint szabjuk. A 70. és 72. fig. mint kis rajzok vannak adva.

25. és 26. sz. Diszitósujtás.

25. és 26. Diszitósujtás. A relifszerűen szőtt műselyemből és moherből különféle szélességben készített sujtások különösen az őszi és téli ruhákban használatosak. A keskenyebb sujtásokat laposan alkalmazva különböző figurák gyanánt alakítjuk, a mint ez a 26. sz. képen látható.

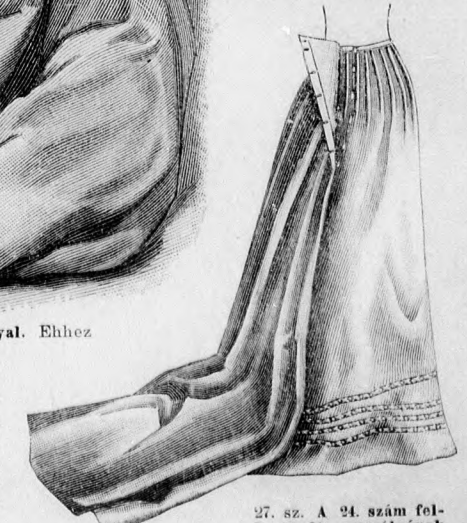
28. sz. Ruha pántdiszszel. Ehhez 19. sz. Szab.: mintáiv II. sz., 9-14. fig. Anyag: 6 1/2 méter h., 110 cm. sz. etamin, 2 méter h., 50 cm. sz. tafota, 10 méter selyempaszománt és 1 1/4 méter, valamint 1 1/4 méter h., 7 cm. sz. csipke. Divatosszinű etaminból készítjük az ugyanolyan színű bélésre dolgozott ruhát, a melyet, a mint látható, 2 cm. széles, fehérén áttűzött tatotapántok és paszománt díszíti igen hatásosan. A bélésderek előli kapcsolását a jobbra fölvarrt, balra átkapcsolt, alul kissé buggyosan lelógó s a 12. fig. után vágott betét borítja; a tafotájának hengersizégei a közepén csucsba futnak. A szegélybe varrt selyem a betéhez simulva, hátrafelé a nyakkivágás körül folytatódik s a 10. és 11. fig. szerinti előli és hátsó felsőszöveten az előrajzolt pántok között, valamint a meghosszabbított vállrészekben is láthatóvá lesz. Az előli széleket pántok határolják és dísz kíséretében rajz szerint haránt irányban vannak alkalmazva. A rátartott alsó szélét köröskörül a bélésderekra fektetjük. A derék az erősen felvarrt és pánttal díszített 13. fig. szerinti övvel zárul. A nyakkivágást a



22. sz. A 39. szám eleje.


hátul záródó, szegélybe varrt, selyemmel borított állógallér veszi körül. Ugy ezt, mint a betétet kép szerint divatos színű csipke borítja. Ugyanígy csipke ismétlődik a 26 cm. széles sima felsőszövettel borított és váltakozva pánt és díszszel ékített bélésujjak kécsuklóinál. A kis rajz 14. fig. után vágott felsőszövetujjakra vonaljelzés szerint erősítjük a paszománt-díszet. Az ujjakat az alsó szélükön behuzzuk és buggyosan a bélésujjakra fektetjük. Az állógallért és bélésujjakat a 29. és 30., a bélésszoknyát pedig a július 1-én megjelent számunk 53. fig. adja. A felsőszövet szoknya számára a kis rajz méretei szerint meghosszabbított csipőpántot az előli lappal s a július 1-én megjelent számunk kis rajzának 89b-d. fig. szerint szabott részeket egyesítjük, az oldal- és hátlapokat a csipőpánt alá fektetjük és itt esetleg leísvághatjuk. Az alul vágott részeket kereszt és pont szerint ráncoljuk. A feltűzött pántok számára, a melyek kép szerint az oldallapon folytatódnak, az előli lapon vonalak vannak előrajzolva.

29. sz. Kattun-ruha lehajlógallérral, 7-9 éves leánynak. Szab.: mintáiv XII. sz., 68-72. fig. Anyag: 2 1/2 méter h., 84 cm. sz. pöttyes és 1 méter ugyanilyen széles kék kattun. A fehér-kék kattun-ruhának a látható módon alkalmazott 1 cm. széles pántdisze, valamint a gallérhoz erősített csomó s a 20 cm. sz., 3 cm. h. esarpja sötétkék színű hasonló mosószövetből



27. sz. A 24. szám felkapcsolt uszályának háta.

35. sz. Nyári ruha himzett etaminból. Ehhez 31. sz. Szab.: mintaiv XIX. sz., 103-109. fig. Anyag: 7¹/₂ méter hosszú, 120 cm. széles etamin, 1 méter hosszú, 80 cm. széles rózsaszínű tafota, 1¹/₂ méter ugyanilyen széles csipke és 3¹/₄ méter hosszú, 7 cm. széles csipkebetét. A fiatalos elegáns ruhához épp úgy illik a rózsaszínű és fehér selyem pettyes, szép szürke etamin, mint a fehér csipkével borított rózsaszínű tafotadisz. A csipkedisz határoló hasonló színű tafotapántok 2 cm. széles és kis levélszerű fekete-fehér selyem szárítottéssal himzéssel vannak ékítve. A vállpánt, övdisz, állógallér s bélésujjakkal az elől 22, hátul 16 cm. magas kézelődísz tafotából és csipkéből valók, mindkét első a 104-107. fig. szerint



28. sz. Ruha pántdísszel. Ehhez 19. sz. Szab.: mintaiv II. sz., 9-14. fig.

29. sz. Kattun-ruha lehajlógallérral 7-9 éves leányoknak. Szab.: mintaiv XII. sz., 68-72. fig.

szabott bélésderékon elő van rajzolva. A derék hátul záródik. Az előli varrást a vállpánttól kezdődőleg 20 cm. széles, behuzott, fehér szegélybe varrt batiztesikok borítják, az előli felsőszövetet mindkét felén elől szabadon hagyva. Két 8 cm. hosszán összevarrt, 7 cm. széles csipkebetétesik fekszik a felsőszövetre is szabadon; ezeket lefelé hajtókaszerűen kihajtjuk s itt himzett tafotagombbal erősítjük meg. Az állógallér a július 1-én megjelent számunk 29. fig. adja. A derék felsőszöveve elől 40, hátul 32 cm. széles és fönt az előrajzolt pántnál, illetve a 108. fig. szerinti ujjak felerősített vállrésznél kezdődik s alul könnyedén buggyas, az öv-részig terjed. A felsőszövetet fönt és lent zsinór felett többszörösen behuzzuk. Ezen állóránok fönt a tafotacsikok közé esnek, a mely csikok a vállpántok sarkain csipkealapú kerekresek képeznek. Az alsó pánt a vállrészt körül tovább húzódik s itt a 109. fig. szerinti felsőujjak felvarrását is borítják. Az utóbbiak a belső varrástól kezdődőleg, elől 52 ig a karöltőbe, 54-től 52-ig a vállrésze és 54-től 55-ig alul köröskörül a karöltőbe vannak foglalva. Az ujjakat a vonalak



30. sz. Ruha himzett etaminból. Ehhez 31. sz. Szab.: mintaiv XIX. sz., 103-109. fig.

szövet számára külön adjuk), a felső szélén csupa finom összehuzott szegélybe varrva s az első és második vonaltól három, zsinór felett behuzott csipő, illetve bélészkonya szélességre bodorítjuk. Alul a szoknyához elől 16, hátul 42 cm. magas, 9 méter bő, mély ráncokba rakott fodrot erősítünk. A hátsó lapon hasíték van. A bélészkonyát a július 1-én megjelent számunk 53. fig. adja. 36. sz. Etaminruha bórdíszszel. Ehhez 32. sz. Szab.: mintaiv VII. sz., 44-48. fig. Anyag: 6 méter hosszú, 115 cm. széles etamin, 3¹/₄ méter hosszú, 80 cm. széles himzett tül, 5¹/₄ méter hosszú, 12 cm. széles csipke, 10¹/₄ méter keskeny galand és bórdisz. A fehér etaminruhának a derék alsó szélét borító s a 47. fig. után vágott zöld bőrvöve van, a melyet elől balra átkapcsolunk. Lóherelevel és osillagszerű, fehérén feltűzött bőrfgurák díszítik a 45. és 46. szerint szabott, elől a bal vállra átkapcsolt vállgallért, valamint az ugyanez alá fércelt, 7 cm. széles, 25 cm. hosszú túllvégeket. A vállgallér rajz szerint, az állógallérhoz hasonlóan himzett tüllel béleljük, a felsőszövetet fölötté kivágva s itt keskeny, fehér láncöltésű galanddal határolva. Az elől kapcsos bélésderéket, állógallért s a belső varráson csupán 26 cm. hosszú bélésujjakat a július 1-én megjelent számunk 23-26., 29. és 30. adja. A bélésderék hát- és oldalrészeit fönt sima, alul buggyosan lelógó és hat keskeny szegélybe varrt felsőszövet borítja, a melyen a behajtás kiegészítendő. Ezt a kiszabás előtt, a simavonal mentén keskeny szegélybe varrjuk s az alsó szélén a vonalig többszörösen behuzzuk. A jobb előli felsőszövevzelt még egy 4 cm. széles szövetpánt határolja. A félrövid ujjak felsőszövevét a kis rajz 48. fig. adja. Ezt a felső szélén a vonalig többszörösen behuzzuk, alul sűrűn behuzva és 74-től 75-ig összevarrva. Az ujj alsó szélét 4 cm. széles túllfogaló veszi körül, a melyet egy a felső, mint az alsó szélén 12 cm. széles, 132 cm. bő plisszított velencei-csipke határol. A felső fodrot az ujjak ellen varrjuk. A bélészkonyát a július 1-én megjelent számunk 22. fig. adja,

a felsőszövevzeltet pedig a mai mintán az előli középen varrjuk s a felső szélén 30, hátul 60 cm-nyire az alsó szélén szegélyekbe varrt 16 cm. széles szövetpántokkal. 37. sz. Ruha harangujjakkal. Ehhez 38. sz. Szab.: mintaiv VIII. sz., 49-53. fig. Anyag: 7 méter hosszú, 120 cm. széles tüllcsipke, 4 méter hosszú, 3¹/₄ cm. széles bórdíz és 30 cm. hosszú ruhát kézzel átszőtt sárgás bórdíz tafotapánt alkotja. A felsőszövevzeltet a 32a. fig. valamint a mai mintáivunk varrás kivételével, alul 30 cm. hosszú, széles pánttal fedett hátsó varrásba részét ékelünk s ezt duplaponttól a lapokkal egyesítjük, a melyekre a tüll és a keresztelnél ráfűreljük. Ezen jel varrásokat borító pántok legfelsőjén föl, hogy a pántzárás fedve legyen. Ráncokba rakjuk. A bélészkonyát a július 1-én megjelent számunk 23-26. fig. fönt keskeny övdísz van, a kis rajz egy a vállon, mint alul behuzzuk készített díszrészt erősítjük, a vonal pontot duplapontra téve. A betétet a simán borított, alul galanddal díszített, 30. fig. után vágott bélésujjakat alul a melybe, a mint látható, csipkedű rajz 25. fig. szerint szabot varrjuk. 39. sz. Ruha selyemből kreppből



31. sz. Etaminruha csipke- és pántdísszel. Ehhez 30. sz. Szab.: mintaiv XXIV. sz., 131-135. fig.

35. sz. Nyári ruha himzett etaminból. Ehhez 31. sz. Szab.: mintaiv XIX. sz., 103-109. fig.

36. sz. Etaminruha bórdíszszel. Ehhez 32. sz. Szab.: mintaiv VII. sz., 44-48. fig.

knját pedig a mai mintáivunk 15. fig. szerint szabjuk. Az utóbbit a varjúk s a felső szélén ötszörösen behuzzuk. Ezenkívül előlannyire az alsó szélétől 2 cm. széles rüssel határolt, hosszúr 16 cm. széles szövetséket tűzünk rá.
 harangujjakkal. Ehhez 33. sz. Szab.: mintáiv IV. sz., 22-25. fig. r hosszu, 120 cm. széles sötétkék etamin, 105 cm. hosszu, illeszke, 4 méter hosszu, 9 cm. széles csipke, 2 1/2 méter hosszu, rdür és 30 cm. hosszu, 50 cm. széles sötétkék tafota. Az etamin-szött sárgás bordür és sárgás tüllcsipke, valamint sötétkék ja. A felsőszövetesznoknyát a július 1-én megjelent számunk t a mai mintáivunk 22. fig. adja. A szoknya varrásai, a hátsó el, alul 30 cm. hosszan nyitva maradnak, fönt 5, alul 8 cm. edett hátsó varrásba a kis rajz 22b. fig. szerint szabott etamin- t duplaponttól a duplapontig, illetve 1-től 2-ig a szoknya- t, a melyekre a törésvonal mentén befelé hajtvá keresztnél t, a melyek között ezen rész felső szélét a szoknya- t pántok legfelsőjének megfelelőleg behuzzuk s úgy erősítjük t az alsó részét fönt kereszt és pont szerint t. A bélésznoknyát a július 1-én megjelent számunk 53. fig. t. A bélésznoknyát a július 1-én megjelent számunk 23-26. fig. szerint szabott deréknak, a melyek t disze van, a kis rajz 23. fig. adja a felsőszövetét, a melyet t alul behuzzuk és a melyre a 24. fig. szerint bordürből t dupla- t erősítjük, a vonal mentén 41-től 42-ig, valamint elől dupla- t. A betétet a fönt behuzzott széles csipkéből készítjük. t, alul galanddal díszített s a július 1-én megjelent számunk t gott bélésujjakat alul a külső varrás előtt hasitékkal látjuk el, t látható, csipkedudorokat foglalunk. A fönt behuzzott s a kis t mintázat szabott harangujjakat tafotapántokkal díszítjük. t selyemből krepvoálal. Ehhez 22. sz. Szab.: mintáiv XXIII. sz.,

124-130. fig. Anyag: 2 1/2 méter hosszu, 120 cm. széles krepvoál, 5 1/2 méter hosszu, 80 cm. széles selyem, 11 méter hosszu, 6 cm. széles csipkebetét, négy 20 cm. hosszu himzett rész és 2 csüngő. A bézsszínű selyem és hasonló krepvoálból való elegáns ruhát csipke és zöld-fehér színárnyalatu himzett részek, valamint hasonló csüngők díszítik. Krepvoálból való a bélésderéknak fönt vállpántszerűen alkalmazott bluzszerű borítása, valamint a bélésujjak és állógallér sima borítása, továbbá az ujjdudor s a szoknya csipőpántjának bodorított disze. Az utóbbit a 124. fig. szerinti csipkedisz ékíti kép szerint. Alul a 125. és 126. fig. után vágott, fönt behuzzott, elől összevarrt szoknyarészek zárulnak hozzá. A bélésznoknyát a július 1-én megjelent számunk 53. fig. adja. A szoknyarészek (a 125. figurán lásd a behajtást) rövidítve vannak adva s így a 130a. fig. szerint meghosszabbítandók. A derékbélés alapját a július 1-én megjelent számunk 23-26. fig. adja, ezt fönt, hátul 2 cmnyire a nyakkivágás duplapontjánál kezdődő csipke vállpántdisz, huzott voál s a 128. fig. után vágott himzett rész borítja. Fönt az előbb említett bluzszerű borítás látható. Az állógallért a július 1-én megjelent számunk 29. fig. adja. A vállpánthoz a 129. fig. szerinti selymgallérral s a hasonló, ráncolt s a 127. fig. után vágott előli zsaketrésszel 97-től 98-ig és 95-től 96-ig való egyesítése után, alul a vállgallérszélétől kezdődőleg csipkebetétet varrunk. A 129. figurán lásd a behajtást. A betét a gallért veszi körül, alul a pánton folytatódva a zsaketrésre fektetve és mindenütt az alaknak megfelelőleg rátartva, ezenkívül elől és alul a zsaketrést is határolja. Előli himzett figura és csipkefűsű van. A zsaketrést kereszt és pont szerint ráncoljuk s a duplaponttól b. duplapontig a bélésderék oldalvarrásába foglaljuk. Az alsószoknyát kissé borító derékszélű ráncolt selyem borítja. Előli fejecske, hátul csüngős csipkerész van. Az ujjakat (az alapját a július 1-én megjelent számunk 30. fig. adja.) 35 cm. magas csipke, csipkefodor és krepvoál, e fölött pedig a törésvonal mentén befelé fektetett s 100-at 100-ra tív a vonalon behuzzott, a kis rajz 130. fig. szerint szabott krepvoál-dudor díszíti, az alsóujj félvonalá adva van.



39. sz. Ruha selyemből és krepvoálból. Ehhez 22. sz. Szab.: mintáiv XXIII. sz., 124-130. fig.



40-42. sz. Diszrészek. A 40-42. sz. igen kedvelt diszrészek műselyemmel átfont gyűrűkből állanak, részben zsinórral és aranytonállal átfonva, vagy pedig közéjükön kisebb gyűrűvel ellátva, vagy pedig gombszerű selyem, vagy aransujtásból való gömbölyű részekből állanak.

43. sz. „Gizella hercegnő szoknyavédő.” A szabadalmazott új szoknyavédő kerek alakú, négy igen finom egymásföle rakott söprűs galandból áll. Az eddigi egyoldalú textil-gyártmányok közül a legtöbb figyelmet érdemli. Igen jó és tartós szoknyavédőt képez, anélkül hogy azt nehezítené.

46-48. sz. Kalaptű. A csinos kalaptű a nagy, kerek kalapok, divatos tarkorészének megerősítésére és mintegy biztosítótű helyettesítésére is szolgál. Minthogy pedig csiszolt acélból áll, zöld kövekkel kirakva, egyszersmint dísz is képez.

46-48. sz. Divatos díszítő galandok. A 46-48. sz. képek vászon vagy ripszre különböző színárnyalatu selyemmel kidolgozott, díszes galandokat mutatnak be.

49. sz. Elegáns pongyola szegély- és csipkediszzel. Ehhez 45. sz. Szab.: mintáiv XVIII. sz., 97-102. fig. Anyag: 10 1/2 méter h., 53 cm. sz. selyem, 7 méter h., 16 cm. sz. tüllcsipke, 2 1/2 méter h., 3 1/2 cm. sz. betét, 2 1/2 méter h., 13 cm. sz. szalag és 15 cm. h., 120 cm. sz. világoskék sifon. A fenti anyag szolgál az elegáns, világoskék pongyola anyagául és díszül, a melyet a háthoz simuló (derékszalag) világoskék bélesalappal látunk el. A vállakat szorosan átlelő vállgallér selymét szegélyekbe varjuk. A huzott selyemrészeket szintén szegélyek díszítik, a miből a széles fodor is áll, betétekkel felváltva. A szövetet a szegélyekhez külön adjuk. A vállgallér betétje alul kivágjuk a szövetet s a láthatatlannul gombolt pongyola lekeskenyített harántszéleit előli 4 cm. széles bodorított csipkével látjuk el. A nyakkivágást betét és keskeny sifonrüss szegélyezi: előli nagyobb, hátul, valamint az ujjakat kisebb szalagosok díszítik. A kis rajz 99. fig. után vágott felsőszövet-csüngőt a 97. és 98. fig. szerint szabott vállpánt felső széle ellen erősítjük és kereszt és pont, valamint a kereszt és a pont szerint ráncba rakjuk, oldalt pedig

a derékban rajzon belül 25 cm. szélességben behuzzuk, miáltal a pongyola testhezállónak tetszik, a bélését ennek megfelelőleg ráncokkal összefogjuk. A fodrot betéttel erősítjük a felsőszövet alsó széléhez. A fodrot karon egyenes, szegélybe varrt csikból (a felső előli 9, hátul 15 cm. széles, 3 méter bő, a középső fönt 9, hátul 16 cm. széles, 4 1/2 méter bő, az alsó előli 10, hátul 16 cm. széles, 6 méter bő) és betétből állítjuk össze és pedig úgy, hogy a csikok felső szélét behuzzuk, a fölötté fekvő betétet pedig borítjuk. Az alsó véget 10 cm. széles, 7 1/2 méter bő fodor képezi, a melynek szélszegélye fölött ékeljük be a betétet. A vállgallért a 100. és 101. fig.


36. sz. Etaminruha bordísszel. Ehhez 32. sz. Szab.: mintáiv VII. sz., 44-48. fig.

37. sz. Ruha harangujjakkal. Ehhez 33. sz. Szab.: mintáiv

38. sz. Duplagallér posztból. Szab. és magy.: mintáiv X. sz. 61-68. fig.



44. sz. Kalaptü.



40-42. sz. Disztrészek.



43. sz. „Gizella hercegnő szoknyavédő-zsinór.” A term. nagys. f. Szabadalom.

43. sz. „Gizella hercegnő szoknyavédő-zsinór.” A term. nagys. f. Szabadalom. 44. sz. Kalaptü. 45. sz. Selyembluz vállpántszerü gallérdiszszel. Ehhez 53. sz. Szab.: mintáiv XL. sz., 64-67. fig. Anyag: 4 méter hosszú, 48 cm. széles selyem, 1/2 méter hosszú, 120 cm. széles sifon, 6 méter hosszú, 1 1/2 cm. széles galand és 6 méter keskeny gázszalag. A fekete ponsi-bluz igen díszes külsejü. Az előli vállpántját a vállgallérral együttesen vágjuk. Hat cm. széles, hátul keskenyedő bodor gázszalaggal végződő, plisszírozott fekete sifon határolja a vállpántot, a melyet szegélybe varrt selyemből készítünk és 1 1/2 cm. széles műselyemből való tisztán beékel galanddal díszítjük, illetve határoljuk. A mintegy 4 cm. négyzetnagyságu galand alul a szövetet kivágjuk. Az állógallér és kezelő díszje megegyezik a vállpántéval. Az előlkapcsos bluzbélést a 64. és 65. fig. adja. A 64. fig. szerint három részt vágunk, a melyek közül kettőt a balra átkapcsolt s a 66. fig. után vágott felsőszövet számára összevarrunk. Az utóbbinak szegélycsoportjaihoz a szövetet külön adjuk. A felsőszövetet a szegélycsoportok között, galanddal határolt szegélybe varrt szövetből való kis négyszögekkel díszítjük. Az alsó szélét ráncok szűkítik, a felső szélét vonaljelzés szerint 111-től 112-ig a 67. fig. szerint vállpántgallér alá erősítjük. A felsőszövetet számjelzés szerint az oldalvarrásba s a karöltőbe erősítjük és mint fönt már említettük, balra átkapcsoljuk. A vállpánt gallérszerűen szabadon borítja az ujjakat, jobbra vele együtt a nyakkivágásba foglaljuk és a július 1-én megjelent számunk 29. fig. után vágott állógallérral átkapcsoljuk. A hátul sima felsőszövetet szegélyekkel díszítjük. A bluz felszuszásának megakadályozásául az alsó szélére egy egyenes lebbenkét erősítünk. A július 1-én megjelent számunk 30. fig. után vágott belésujjakat 16 cm. magas kezelőkkel, az ugyanazon mintáiv 45. fig. után vágott felsőujjakat pedig fönt keskeny szegélyekkel díszítjük.

52. sz. Vászongallér fehérhímzéssel. Ehhez 51. sz. Magy.: mintáiv XXIX. sz., 150. fig. Anyag: 40 cm. hosszú, 84 cm. széles vászon. A megkezdett gallér barnás vásznára nyomott lyukacsos és kihurkolt hímzése fehér fonállal van kidolgozva



a rajzon belül többször behuzott felsőujjakat pedig a kis rajz 102. fig. adja. A csipkét a belső varráson a haránt-oidala felé 12 cm. szélességre lekeskenyítjük.

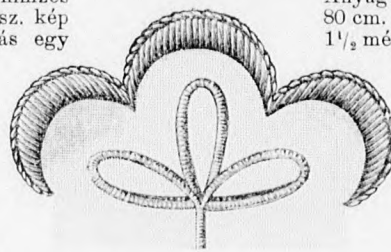
50. sz. Selyembluz vállpántszerü gallérdiszszel. Ehhez 53. sz. Szab.: mintáiv XL. sz., 64-67. fig. Anyag: 4 méter hosszú, 48 cm. széles selyem, 1/2 méter hosszú, 120 cm. széles sifon, 6 méter hosszú, 1 1/2 cm. széles galand és 6 méter keskeny gázszalag. A fekete ponsi-bluz igen díszes külsejü. Az előli vállpántját a vállgallérral együttesen vágjuk. Hat cm. széles, hátul keskenyedő bodor gázszalaggal végződő, plisszírozott fekete sifon határolja a vállpántot, a melyet szegélybe varrt selyemből készítünk és 1 1/2 cm. széles műselyemből való tisztán beékel galanddal díszítjük, illetve határoljuk. A mintegy 4 cm. négyzetnagyságu galand alul a szövetet kivágjuk. Az állógallér és kezelő díszje megegyezik a vállpántéval. Az előlkapcsos bluzbélést a 64. és 65. fig. adja. A 64. fig. szerint három részt vágunk, a melyek közül kettőt a balra átkapcsolt s a 66. fig. után vágott felsőszövet számára összevarrunk. Az utóbbinak szegélycsoportjaihoz a szövetet külön adjuk. A felsőszövetet a szegélycsoportok között, galanddal határolt szegélybe varrt szövetből való kis négyszögekkel díszítjük. Az alsó szélét ráncok szűkítik, a felső szélét vonaljelzés szerint 111-től 112-ig a 67. fig. szerint vállpántgallér alá erősítjük. A felsőszövetet számjelzés szerint az oldalvarrásba s a karöltőbe erősítjük és mint fönt már említettük, balra átkapcsoljuk. A vállpánt gallérszerűen szabadon borítja az ujjakat, jobbra vele együtt a nyakkivágásba foglaljuk és a július 1-én megjelent számunk 29. fig. után vágott állógallérral átkapcsoljuk. A hátul sima felsőszövetet szegélyekkel díszítjük. A bluz felszuszásának megakadályozásául az alsó szélére egy egyenes lebbenkét erősítünk. A július 1-én megjelent számunk 30. fig. után vágott belésujjakat 16 cm. magas kezelőkkel, az ugyanazon mintáiv 45. fig. után vágott felsőujjakat pedig fönt keskeny szegélyekkel díszítjük.



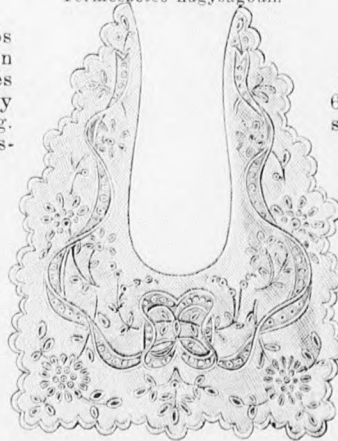
49. sz. Elegáns pongyola szegély- és csipkediszszel. Ehhez 45. sz. Szab.: mintáiv XVIII. sz. 97.-102. fig.

igen izléses díszít képez mosóruhák és bluzoknál. A 150. fig. adja a gallér elkészítését s a hímzés mintáját. Az 51. sz. kép pedig a kidolgozás egy részét adja természetesen nagyságban.

54-55. sz. Egyszerü pongyola sujtás-diszszel. Szab.: mintáiv I. sz., 1-8. fig. Anyag: 6 méter hosszú, 110 cm. széles gyapjuszövet és 22 méter fehér sujtás. A borvörös pongyolát a sujtáson kívül a vállpánton és állógalléron szegély is díszíti. Az 1. és 2. fig. adják a rövid belésrészeket. A kis rajz 3. fig. adja az előli felsőszövetrészeket, a 4. fig. pedig a hátsókat, még pedig rövidítve s így a kis rajz méretei szerint meg-hosszabbítandók. Míg a hátsó felsőszövetet számjelzés szerint a



51. sz. Az 52. számú hímzés egy része. Természetes nagyságban.



52. sz. Vászongallér fehérhímzéssel. Ehhez 51. sz. Magy.: mintáiv XXIX. sz., 150. fig.



vállvarrásba, nyak- és ujjkivágásba foglaljuk, az előli rajzon belül behuzott felsőszövetet a belés előli széléhez, valamint a karöltőjéhez erősítjük, a középső előrajzolt vonal mentén 6-tól 7-ig feltűzve. Az 5. és 6. fig. szerint a bal keskenyebb szél vonalának tekintetbe vételével rakott diszrészt és állógallért középszóval látjuk el, a diszrészt a felső vonalra erősítjük. A 7. fig. szerinti belésujjak keményített foglójára ellenébe varrjuk a kis rajz 8. fig. szerint szabott felsőszövetujjakat vonaljelzés szerint, az alsó behuzott szélénél fogva. Fönt csillagtól-csillagig behuzzuk. A pongyolát a vállpánton kapcsoljuk, egyebütt pedig láthatatlanul gomboljuk, ehhez gomblyukpántot aláerősítve.

56. sz. Sportkalap Mateló-alakban. A sötétkék szalmakalap karimáját kívülről fehér batisztesik veszi körül. Ezzel megegyezik a fejrész bársonyszalagdíszének fehér sujtásvége. A fejrészt sárga selyemzsinór veszi körül, a mely-nél fogva szükség esetén a derék fodrához erősíthetjük.

57. sz. Reformruha. Ehhez 59. sz. Szab.: mintáiv IX. sz., 55-60. fig. Anyag: 7 méter hosszú, 110 cm. széles etamin, 7 méter hosszú, 1 1/2 cm. széles zsinórgaland és 1 méter hosszú, 50 cm. széles tafota. A matt fehér etaminruha vállgallérra és kezelője selyempettyekkel van kihimezve és tafotacsikkal van ékítve. Keskeny tafota-paszpollal vannak ellátva a hurkolt lyukakkal ellátott, egymásra fűzött, 2-2 cm. széles etamin-csíkok is, a melyek jobbra a varrást, balra pedig a zárást borítják s alátűzött szövetcsíkokkal van egy-sítve. A fűző szalagok kis pomponokkal végződnek. Az ujjakon fűzött zárás-utáztat van.



45. sz. A 49. szám eleje.



46-48. sz. Divatos díszítő galandok.

A gallért és ujjakat 3 cm. széles tafotaplisszé díszíti, előli pedig tafotacsokor van. A ruha számára az 55-58. fig. és a kis rajz 60a. fig. szerint meghosszabbítjuk, azután béleljük s az 56-58. figurát egy egyenes, 4 cm. bő plisszírozott szoknyarészszel látjuk el. A bal előli hasíték alá nyomos gombbal zárt pántot varrunk. A belés- és felsőszövetujjakat a július 1-én megjelent számunk 30. és 45. fig. adja. A belésujjak kezelője 22 cm. magas. A vállgallért 5 cm. széles tafotaplisszé veszi



53. sz. Az 50. szám háta.



54. sz. Egyszerü pongyola-sujtás-diszszel. Szab.: mintáiv I. sz., 1-8. fig.



56. sz. Matelo-alaku sportkalap.

aranygombocskával végződő, fehéren beszegett tekete bársonyszalag díszíti. A bélés-ujját a kéznél 20 cm. magas haránt felsőszövetet borítjuk. A bluzt 4 cm. széles szövötvet veszi körül.

64. és 65. sz. Nyári alszoknyák. Kis rajz: mintaiv XXXI. sz., 154. fig. Anyag a 64. számhoz: 5 méter hosszú, 100 cm. széles alpaka, 50 méter szalag; a 65. számhoz: 3 méter hosszú, 100 cm. széles alpaka, 3 méter hosszú, 50 cm. széles selyem és 3 méter hosszú, 15 cm. széles liberty-szalag. A könnyű alszoknyák alapját a 154. fig. szerint szabjuk és hátul két kis ráncsal és húzókorccsal látjuk. A 64. számú alszoknyát világoskék alpakából készítjük. Az



59. sz. Az 57. szám háta.

5 cm. bő, 15 cm. széles rézsutesikből való fodrot görög mintaszerint (à la grec) keskeny míg non-szalaggal díszítjük, a melyet a szövettel együtt bodorítunk. Ehhez hasonló bő, 15 cm. széles haránt irányu szalagokkal díszített rézsut-tesik zárul. A 65. kép szerinti sárga alpaka-szoknyát 35 cm. széles magas, 3 méter bő sárga tafotafodor határolja, a melyet kissé ívezett, 15 cm. széles sárga és kék pettyes liberty-csik díszít láncöltésekkel feltűzve. A fodrot főt négyzere- sen bodorítjuk salul 8 cm. széles sze- gélybe varrt rézsut- fodorral határoljuk.

66. sz. Gazdagon

63. sz. Nyári ruha 14-16 éves leányknak. Szab. és magy.: mintaiv XVII. sz., 90-96. fig.



61. és 62. sz. Bluz nyomtatott bordüresikok- kal. Szab.: mintaiv XXII. sz., 122. és 123. fig.

csoporttal díszített rézsutfonálu felsőszövetet borítjuk és a bluz fölcuszá- sát megakadályozó 6 cm. széles leb- benykével látjuk el. A bluzszerüleg le- lógó s a 123. fig. után vágott előli felsőszövetet szintén rézsut fektetjük s a rajzon belül keskeny hosszze- gélyekbe varjuk. Az előli szélen vonal- és számjelzés szerint jobbra rávarjuk és balra átkapcsoljuk a 122. fig. szerinti a betétet. A betétet, a melyen épp úgy, mint az előli felsőszöveten, figyelembe veendő a behajtás, az előli közepén a kiszabás előtt szintén hosz- zegélyekbe varjuk. Az előli felső- szövetet alul három kereszt és pont szerint ráncba rakjuk. A lehajtogallér- hoz hasonlóan rátűzött bordürel díszít- tett állógallért szabadon lelógó és



57. sz. Reform-ruha. Ehhez 59. sz. Szab.: mintaiv IX. sz., 55-60. fig.

gasra veszünk, alul pedig gazdagon bodorítunk. A július 1-én megjelent számunk 53. fig. után vágott bélésszoknya lé- zőjébe foglalt felsőszoknya részére 2 cm. bő, 45 cm. hosszú, csipkével átdolgozott etamin- csikot használunk, a melyet 25 cm. hosszú csoportos sze- gélyekkel szükítünk. Ehhez kétszer váltakozó, egymáshoz simuló, 3 cm. széles betét és 6 cm. széles, a közepén be- huzott etamincsik zárul. Mindehhez egy 5 méter bő, 4-12 cm. széles bodros etamincsik zárul, hátul 65,

tüllrozetta díszítik. A ruhát egész halványkék fehér sifonnal borított selyem-alappal látjuk el. Az állógalléron ez a selyem széles paszpolt képez. A ruha számára július 1-én megjelent szá- munk 23-26. fig. adja a bélésderekát, a melyet a 147. és 148. fig. szerinti vállpánt alatt kivágunk. A vállpánt csucosan tek- szik az ujjakra s a 150 cm. bő, főt és lent be- huzott, kissé buggyos felsőszövet felvarrása után, a 149. fig. után vág- gott csücskös vállgallér- ral határoljuk. A váll- gallért a 148. fig. szerint szabjuk, a melyet rajz szerint bodrozott szövett- el, valamint behuzott csipkebetéttel körülvéve kivágunk. A vállpántot, felsőszövetet s a július 1-én megjelent számunk 29. fig. után vágott álló- gallért szegélybe varrt etamin és csipkebetéttől készítjük. A derék kissé borítja a szoknyát. A rán- cos öv s a rövid hátsó csokrot szalagból készít- jük. A fekete tüllrozettát előli s az ujjakon egy-egy szimili-gomb díszíti. A július 1-én megjelent szá- munk 30. fig. után vágott ujjak csupán a könyékig nyulnak és fölülről belül 12 cm. hosszan sima csip- kével és szövetsikkal ékítjük. Ehhez alul bod- ros csipkefodorra bode- ritva, 100 cm. széles, előli 43, hátul 63 cm. hosszú etamin és csipkéből való újjadur csatlakozik, a melyet előli ráncolva ma-



63. sz. A 66. szám háta.



60. sz. Reform-kötény nagy gallérral. Szab. és magy.: mintaiv XXVI. sz., 143. és 144. fig.

63. sz. Nyári ruha 14-16 éves leányknak. Szab. és magy.: mintaiv XVII. sz., 90-96. fig.

63. sz. Nyári ruha. Ehhez 63. sz. Szab.: mintaiv XXVIII. szám, 147-149. fig. Anyag: 7-8 méter hosszú, 120 cm. széles etamin, 22 méter hosz- su, 3 cm. széles csip- kebetét, 14 1/2 méter hosz- su, 17 cm. széles csipke, 1 3/4 méter hosszú, 15 cm. széles szalag és 1/2 méter hosszú, 120 cm. széles fekete tüll. A fehér etamin ruhát különböző széles csipke- betéttel dí- szítjük rend- kívül dúsán. Ezenkívül szegélyek, valamint fe- hér szalagöv és fekete

huzott etamincsik zárul, hátul 65, előli 35 cm. ma- gas, 5 mé- ter bő, széles csipkéből és sze- gélybe varrt eta- minből való bod- ros szö- vet fodor van erő- sitve. A legfelső szok- nya- részen a füg- gőle- ges csipkebeté- ket alkalm- zunk részben egyenesen, részben íve- zetten (lásd a 63. szám hátképét.) A széles karimájú baszt-kalapot hatalmas rózsakoszoru díszíti. A tarkókarimán himzett fátyol lóg le szabadon.



64. és 65. sz. Nyári alszoknyák. Kis rajz: mintaiv XXX. sz., 154. fig.



66. sz. Gazdagon díszített etamin-ruha. Ehhez 63. sz. Szab.: mintáiv XXVIII. sz., 147-149. fig.


Felül a szerkesztő: Csepregy Ferenec. Kiváltatás: Bakosi Jenő Budapesti Hirlap Ujságvallata (igazgató: Zilahi Simon). Budapesti Hirlap nyomdája.
A mai nyelvelés Olaszhoz Császári Monogram-Album és szórakoztató melléklet, valamint szabásmintáiv van osztva.

CSALÁDI MONOGRAM-ALBUM.

19. lap.

LAPOSHIMZESÜ MONOGRAMOK


II. sorozat.



MT



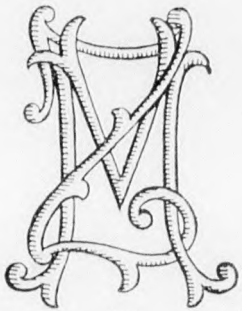
MU




MV




MW



MZ




NN




NO




NP




NQ



NR



NS



NT

← DIVAT UJSÁG. →

Utánnnyomas tilos.

Budapest, 1904 július 15.

BUDAPESTI HIRLAP NYOMDÁJA

ro
ge
ve
ri
sz
cs
n
so
d
n
h
M
d
p
d
E
li
d
n
s

