

# Magyar Biztosítók Évkönyve 2007



**Kiadja:**

**Magyar Biztosítók Szövetsége**

**1052 Budapest, Deák Ferenc u. 10.**

**Tel.: (1) 318-3473 Fax: (1) 337-5394**

**<http://www.mabisz.hu>**



# Tartalomjegyzék

<b>A magyar gazdaság 2006-ban</b>	<b>5</b>
Nemzetgazdaság és biztosításügy (táblázat)	7
A biztosítás jogi környezetének alakulása	8
A biztosítási piac alakulása	10
A piaci részesedés megoszlása társaságonként	11
A bruttó biztosítási díjbevétel és a piaci részesedés megoszlása társaságonként	12
Életbiztosítási üzletág	13
Az életbiztosítási díjbevétel alakulása társaságonként (táblázat)	14
A személybiztosítások főbb mutatói 2006-ban	15
Életbiztosítási díjbevétel és szerződésszám társaságonként 2006-ban (táblázat)	16
Nem-életbiztosítások	17
A nem-életbiztosítási díjbevétel és kárráfordítás alakulása társaságonként (táblázat)	18
A nem-életbiztosítások egyes adatai 2006-ban (táblázat)	19
Nem-életbiztosítási díjbevétel és szerződésszám társaságonként 2006-ban (táblázat)	20
Gépjárműbiztosítás	21
Gépjárműbiztosítások díjbevételének és kárráfordításának alakulása - Kötelező gépjármű-felelősségbiztosítás, Casco (táblázat)	21
Biztosítók által foglalkoztatottak száma 2006-ban (táblázat)	22
Tartalékok, befektetések, eredmények	23
A biztosítók vagyonának befektetése befektetési fajtánként 2006-ban (táblázat)	25
A biztosítók biztosítástechnikai tartalékainak alakulása (táblázat)	26
<b>A biztosítók 2006. évi eredményelszámolásának kiemelt adatai</b>	<b>27</b>
<b>MABISZ</b>	<b>28</b>
<b>Tagbiztosítók</b>	<b>31</b>



## A MAGYAR GAZDASÁG 2006-BAN

A magyar gazdaságban 2006 közepén jelentős gazdaságpolitikai fordulat kezdődött: erőteljes (az államháztartási bevételek növelésére hivatott) költségvetési kiigazítás indult el, és a nagy szolgáltatási szférákat érintő, kiadások csökkentését célzó változásokról születtek határozatok. A módosulások az év őszétől egyre jelentősebben befolyásolták a gazdasági folyamatokat: a bérek és jövedelmek korábbi gyors növekedése lefékeződött, az infláció jelentősen nőtt, így a reálbérek és -jövedelmek emelkedését csökkenés váltotta fel, az államháztartási hiány növekedése lassúbbá vált, s ezek (valamint a külgazdasági egyensúly javulása) nyomán a gazdaság elkerülte a fenyegető gazdasági krízist. Ugyanakkor a fordulat komoly társadalmi-gazdasági feszültségeket is keltett. A gazdasági növekedés üteme az élénkülő európai konjunktúra ellenére lassult. A GDP negyedévről-negyedévre mérséklődő dinamikával – az I. negyedévben 4,9%-kal, a II. és III. negyedévben 3,8%-kal, a IV. negyedévben 3,2%-kal – bővült, s az utolsó negyedévi ütem már nem volt magasabb az EU átlagánál. A növekedés az év egészében a 2005 évi 4,2% után 2006-ban 3,9% (a naptári hatás kiszűrésével 4%). Folyóáron számolva az éves GDP 23 562 milliárd forintra becsülhető.

Az ipari termelés az export-lehetőségek nyomán 10% feletti dinamikával – évek óta nem látott ütemben – bővült. Az építőipar teljesítménye csökkent. A szolgáltatások egészében a teljesítmény a gazdaság egészénél visszafogottabban emelkedett, a kiskereskedelmi forgalom növekedése lelassult. Az üzleti szolgáltatásokban (például az ingatlan- és a pénzügyi szektorokban) fennmaradt a korábbi magas dinamika.

A foglalkoztatás 0,7%-kal emelkedett. A létszám a költségvetésből finanszírozott területeken csökkent, a versenyszférában nőtt. Ez utóbbi oka a munkahelyek számának valós növekedése, és a fekete foglalkoztatás lassan meginduló csökkenése, „kiféheredése”. A munkanélküliségi ráta 0,3%-kal 7,5%-re emelkedett.

Az infláció „U” alakú görbe mentén változott, a kezdeti mérséklődés és a február-márciusi mélypont után szeptembertől jelentősen gyorsulni kezdett, főleg a kormányzati intézkedések (az ÁFA-kulcs emelés, a háztartási energiahordozó árak növelése) következtében. A folyamatot erősítette az élelmiszerpiaci árak emelkedése is, lassította viszont az üzemanyagok árának az év második felében bekövetkező csökkenése. Az év egészében az átlagos infláció 3,9%-os lett.

A reálbérek az év első felében 5,4%-kal nőttek, a kiigazító intézkedések (a növekvő közterhek) és az infláció nyomán azonban az utolsó negyedévben már csökkentek (az augusztushoz viszonyított mérséklődés 4%). A bruttó keresetek az év egészében 8,1%-kal, a reálkeresetek 3,5%-kal nőttek. A nyugdíjak reálértéke a bérekéhez hasonlóan alakult.

A gazdaság belső pénzügyi egyensúlya 2006 egészét tekintve tovább romlott. Az államháztartás „ESA” hiánya (a kiigazítással elért, a GDP nagyjából 1,5%-át kitevő javulás ellenére) meghaladta az előző évi 7,8%, illetve a tervezett (még más módszertan alapján számított) 4,7%-ot, s a GDP 9,2%-a körül alakult.

A bevételek – főleg az évközi adóemelés miatt – kb. a GDP 1,2%-ával meghaladták a tervezettet. A kiadások azonban ennél jóval nagyobb mértékben lépték túl az előirányzatot.

Az eltérés részben a tervek, illetve az elszámolás módszerbeli különbségeire vezethető vissza. Az előirányzottaktól eltérően a költségvetésben került elszámolásra a Gripen vadászgépek beszerzése, a magán-nyugdíjpénztári megtakarítás és az autópálya-építés költsége, amelyek együttesen a GDP 2,8%-ával növelték a deficitet. Jelentősek voltak az egyszeri rendkívüli kiadások is: így az iraki adósság elengedése, az árvízi védekezés költségei, az előző évekről görgetett költségvetési maradvány csökkentése, amelyek együttesen a GDP kb. 1,2%-át tették ki.

Mindezek miatt a GDP arányos államadósság az év eleji 61,7%-ról mintegy 66%-ra nőtt.

A gazdaság külső egyensúlyi pozíciója viszont tovább javult. A kivitel volumene 16,8%-kal emelkedett, miközben a behozatalé csak 12,6%-kal nőtt, s így az áruforgalmi mérleg hiánya – az 1,5%-os cserearány-romlás ellenére – jelentősen, 2,1 milliárd euróra mérséklődött. A szolgáltatások aktívuma jelentősen emelkedett. A folyó fizetési mérleg hiánya az előző évi 6,1 milliárd euróról 5,2 milliárd euróra mérséklődött, így a külső finanszírozási igény (a kissé növekvő EU támogatást figyelembe véve) 4,5 milliárd euró körüli szintre mérséklődött, s a GDP 5%-át tette ki (az előző évi 6%-kal szemben).

A pénzpiacon jelentős ingadozás volt tapasztalható. Önmagában a költségvetési kiigazítás bejelentése nem tudta mérsékelni a korábbi években kialakult bizalom-hiányt, a piac csak a változások őszi megkezdése után vette tudomásul, hogy a kormány el van szánva a nagyobb egyensúlyjavító lépésekre. Az euró éves átlagos árfolyama 263,4 forint, ami 6%-os gyengülés az előző évhez viszonyítva. Az év közepén a leértékelődés a 10%-ot is meghaladta. Ezzel szemben decemberben 254 forintos átlag-árfolyam alakult ki, ami lényegében a korábbi évek árfolyamához való visszatérést jelenti. Az átmeneti forint-gyengülés hatására az év során jelentős kamat-emelkedésre került sor. A jegybanki alapkamat az év eleji 6%-os szintről több lépésben 8%-ra emelkedett.

A tőzsde 2006-ban jól teljesített, ennek ellenére több nagy cég elhagyta a parkettet. A bankok előzőekben is magas eredményessége tovább javult.

Magyarország külföldi adósságállománya a 2005 végi 24,2 milliárd eurót követően 2006 végén nettó 30,2 milliárd euró volt.

## Nemzetgazdaság és biztosításügy

	1996	1997	1998	1999	2000	2001	2002	2003	2004	2005	2006
Bruttó hazai termék* (GDP) (milliárd forint)	6 894	8 541	10 087	11 394	13 172	14 850	16 740	18 409	20 717	22 055	23 562
Bruttó hazai termék változása az előző év százalékában (%)	121,2	123,9	118,1	112,9	115,6	112,7	112,7	110,0	112,5	106,5	106,8
Bruttó biztosítási díjbevétel (milliárd forint)	152,7	194,7	244,6	297,8	384,1	419,5	494,6	559,4	599,0	686,5	830,2
Bruttó biztosítási díjbevétel változása az előző év százalékában (%)	128,3	127,4	125,7	121,7	129,0	109,2	117,9	113,1	107,1	114,6	120,9
A lakosság összes rendelkezésre álló jövedelme** (milliárd forint)	4 383	5 220	6 098	6 954	7 674	8 893	9 849	10 928	12 123	12 969	13 810
A lakossági jövedelem változása az előző év százalékában (%)	123,1	119,1	116,8	114,0	110,4	115,9	110,8	111,0	110,9	107,0	106,5
Bruttó biztosítási díjbevétel a lakossági jövedelem százalékában (%)	3,5	3,7	4,0	4,3	5,0	4,7	5,0	5,1	4,9	5,3	6,0
1 főre eső biztosítási díj (forint)	14 985	19 218	24 113	29 519	38 245	41 185	48 690	55 226	59 268	68 056	82 441
1 főre eső életbiztosítási díj (forint)	4 733	6 278	8 755	11 898	17 687	17 186	19 937	22 163	24 113	29 950	41 770
1 főre eső nem-életbiztosítási díj (forint)	10 252	12 940	15 357	17 621	20 558	22 868	28 756	33 062	35 155	36 343	40 671

\* Forrás: KSH

\*\* Forrás: KSH, 2006-ra GKI becslés

## A BIZTOSÍTÁS JOGI KÖRNYEZETÉNEK ALAKULÁSA

A **Ptk. reform** munkálatai az év során lendületet kaptak, megkezdődött a biztosítási szerződésekről, valamint a kártérítésről szóló fejezetek társadalmi és tudományos vitája.

A derivatív pénzügyi instrumentumok alkalmazásának elősegítésére irányuló, szövetségi **Bit. módosítási** kezdeményezés nem vezetett eredményre; egyelőre mind a pénzügyi tárca, mind a Felügyelet ellenáll a javaslatnak.

2007. júniusában a Parlament módosította a **Bit.-et**. A első törvénytervezet már 2007. január 1-től megszüntette volna – a középfokú végzettséggel rendelkező biztosításközvetítők esetében – a képzési követelmények megszerzésére fennálló (regisztrációtól számított) 24 hónapos türelmi időt.

Az egyeztetések során a jogalkotó elfogadta, hogy a 24 hónapos felmentés 2008. június 30-ig még hatályban maradjon, s csak ezt követően érvényesüljön az a szabály, hogy a közvetítőnek már a regisztrációhoz is rendelkeznie kell az előírt képesítéssel.

A módosított törvény hatálybalépésével emelkedtek a szavatoló tőke és a minimális biztonsági tőke követelmények is.

Az új törvény már euróban határozza meg a minimális tőkeszükségleteket, ami 3 200 000 euró az életbiztosító és a felelősségbiztosítást is művelő non-life biztosító részvénytársaságok esetében, illetőleg 2 200 000 euró a felelősségbiztosítást nem művelő non-life biztosító részvénytársaságok számára.

A tőkekövetelmény forintban történő meghatározása úgy történik, hogy az előző év első tíz hónapjára vonatkozó, MNB által közzétett hivatalos napi devizaárfolyamaiból számított átlagárfolyamot kell meghatározniuk a társaságoknak és ezt kell figyelembe venniük a forintban számított tőke követelmények kiszámításakor.

Az így kiszámított tőke követelménnyel kell rendelkezniük a társaságoknak a következő naptári év folyamán. Első alkalommal a biztosítóknak 2008. január 1-től kell majd teljesíteniük a megnövekedett tőkefeltételeket.

2007. október 1-től hatályba lép a **felügyeleti díjak** számításának új rendszere.

Tovább csökkent az életbiztosítási **személyi jövedelemadó** kedvezmények igénybevehetőségének felső jövedelemhatára, az új korlát 3.400.000 Ft. A szabály megsemmisítésére irányuló alkotmánybírósági indítvány eredménytelen maradt.

2006. szeptember 1-től megváltozott a **kamatadó** mértéke. A legalább 10 éves tartamú életbiztosítások és a legalább 3 éves tartamú nyugdíjbiztosítások szolgáltatása továbbra is kamatadómentes maradt, így az életbiztosítás, – mint hosszú távú megtakarítás – tovább növelte adóelőnyét a „hagyományos” megtakarítási formákkal szemben.

A 2006. augusztus 31-ig megkötött befektetési életbiztosítások teljes egészében mentesek maradtak az új közteher alól.

A kormányprogram azt rögzítette, hogy a banki különadót a biztosítókra is ki kell terjeszteni **biztosítási különadó** formájában, ez a lépés azonban – a szakma tiltakozása és érvei miatt – elmaradt.

A jogalkotó a biztosítók által fizetendő, 1%-os **tűzvédelmi hozzájárulást** 1,5%-ra emelte fel. A tűzvédelmi hozzájárulási kötelezettség kiterjed az EGT tagállamokban, illetőleg a harmadik országban székhellyel rendelkező biztosítók magyarországi telephelyeire, illetőleg a határon átnyúló szolgáltatásokra is, ha a kockázatviselés helye a Magyar Köztársaság.

A biztosítási törvény módosulásával egyidejűleg változott a kötelező gépjármű-felelősségbiztosításokat szabályozó kormányrendelet is. A módosításra elsődlegesen az 5. számú EU gépjármű biztosítási irányelv átültetése miatt került sor.

## A BIZTOSÍTÁSI PIAC ALAKULÁSA

Jelenleg a hazai piacon **26** magyarországi székhellyel rendelkező biztosító részvénytársaság működik, illetve két további biztosító kapott a alapítási engedélyt. Az év során a K&H Életbiztosító Zrt. beolvadt a K&H Biztosító Zrt.-be, az XL Magyarország Zrt. pedig fiókteleppé alakult át.

A jelenleg részvénytársaságként működő hazai biztosítók közül 4 nem tagja a MABISZ-nak. (a két Viktoria Volksbanken és a két Cardif biztosító.) Az MKB két újonnan alapuló biztosítója már jelezte, hogy tagjai kívánnak lenni a szövetségünknek.

A biztosító egyesületek száma nem változott, továbbra is **35**, közülük **4** tagja a MABISZ-nak, a Dimenzió, valamint a kötelező gépjármű-felelősségbiztosítást is művelő **3** egyesület (KÖBE, TIR, MÁV.)

A hazai piacon működő 8 fióktelep közül 2 fióktelep (AIG Europe S.A, GERLING Konzern AG) tagja a Szövetségnek.

Az uniós csatlakozásunk utáni időszakban több mint kétszáz tagállambéli biztosító jelentette be a PSZÁF-nál, hogy határon átnyúló szolgáltatások formájában kíván hazánkban biztosítási tevékenységet végezni.

A fióktelepek és a határon átnyúlva szolgáltató biztosítók piaci jelenléte már érzékelhető.

A szerződésállomány 2006-ban összességében 2,7%-kal emelkedett, a biztosítási szerződések száma 13 millió 832 ezer darab volt.

*Az életbiztosítási szerződések száma 6,0%-kal nőtt.* A többi személybiztosítás körében a balesetbiztosítások száma 6,6%-kal, a betegségbiztosítások száma 6,3%-kal emelkedett, ugyanakkor az utasbiztosítások száma közel 8%-kal csökkent.

*A nem életbiztosítási szerződések száma összességében 3,4%-kal emelkedett.* A non-life ágon belül a legnagyobb mértékben a szállítmánybiztosítások száma emelkedett: megkétszereződött. Mivel ismételt jelentős növekedés volt tapasztalható a hitelbiztosításoknál, ezek száma 46,8%-kal lett több.

A lakossági vagyonbiztosítások száma 3%-kal emelkedett, viszont a vállalkozói vagyonbiztosítási szerződések száma 21,3%-kal visszaesett. Az általános felelősségbiztosítások száma közel 4,5%-kal nőtt, a gépjármű-biztosítások száma 3,9%-kal emelkedett, ezen utóbbin belül a gépjármű-felelősségbiztosítások száma 4,3%-kal, a casco biztosítások száma 2,0%-kal nőtt. A mezőgazdasági biztosítások száma az integrált biztosítások 4,1%-kal tovább csökkent, ezen belül az állatbiztosítások száma 2,2%-kal, a növénybiztosításoké 1,7%-kal esett vissza.

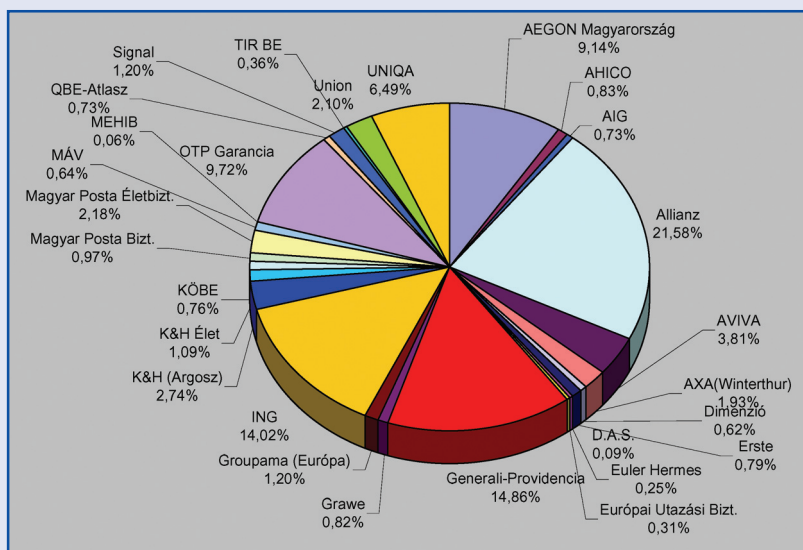
2006-ban a biztosítók díjbevétele 830.228 millió forint volt, ami **20,9%-kal magasabb** az előző évinél. A növekedés üteme a 2006. évi inflációt (3,9%) nagyon jelentősen, 17% százalékponttal, a GDP növekedési ütemét (6,8%) 14,1 százalékponttal, a lakosság rendelkezésére álló összes jövedelem növekedési ütemét (6,5%) 14,4 százalékponttal haladta meg.

A piacvezető **Allianz Hungária Biztosító Zrt.** pozíciója mintegy 3,5 százalékponttal csökkent az előző évhez képest, piaci részesedése 2006-ban 21,6% volt. A második helyen az előző évekhez hasonlóan a **Generali-Providencia Biztosító Zrt.** áll, részesedése 14,9%, ami 0,6 százalékpont-

tos csökkenést mutat az előző évhez képest. A harmadik helyen továbbra is a kizárólag személybiztosításokkal foglalkozó **ING Biztosító Zrt.** áll, piaci részesedése 14,0%, ami közel 1,7 százalékpontos növekedést jelent az előző évi részesedéshez képest. A negyedik helyen ismét az **OTP Garancia Biztosító Zrt.** maradt, bár piaci részesedése az 1995. évi 11,0%-hoz képest 9,7%-ra esett vissza. Az ötödik helyre került **AEGON Magyarország Biztosító Zrt.** piaci részesedése 9,1%, ami 1,4 százalékponttal kevesebb a biztosító előző évi részesedésénél. Az öt társaság együttes részesedése a tavalyi 74,5%-ról 69,3%-ra mérséklődött, azaz a piaci koncentráció 2006-ban jelentősen csökkent.

A biztosítók vagyona 2006-ban is jelentős mértékben, 13,2%-kal gyarapodott, a vagyon 188 milliárd Ft-tal nőtt az előző évhez képest, a biztosítók intézményi befektetőként a tőkepiacon képviselt súlya tovább növekedett.

### A piaci részesedés megoszlása társaságonként



## A bruttó biztosítási díjbevétel és a piaci részesedés megoszlása társaságonként

	Díjbevétel (millió Ft)			Piaci részesedés (%)		
	2004	2005	2006	2004	2005	2006
AEGON Magyarország	66 915	71 945	75 853	11,17	10,48	9,14
AIG	–	–	6 043	–	–	0,73
AHICO	12 195	10 492	6 885	2,04	1,53	0,83
Allianz	155 006	172 342	179 147	25,88	25,10	21,58
Arag	10	–	–	0,00	–	–
AVIVA	5 878	8 657	31 661	0,98	1,26	3,81
AXA (Winterthur)	6 304	8 414	15 998	1,05	1,23	1,93
D.A.S.	318	509	733	0,05	0,07	0,09
Dimenzió	4 450	4 756	5 150	0,74	0,69	0,62
Erste	2 896	4 838	6 546	0,48	0,70	0,79
Euler Hermes	1 431	1 577	2 071	0,24	0,23	0,25
Európai Utazási Bizt.	1 956	2 473	2 572	0,33	0,36	0,31
Generali-Providencia	102 414	106 499	123 331	17,10	15,51	14,86
Grawe	5 152	5 625	6 770	0,86	0,82	0,82
Groupama (Európa)	14 659	10 477	9 990	2,45	1,53	1,20
ING	67 014	84 813	116 387	11,19	12,35	14,02
K&H (Argosz)	14 983	15 543	22 718	2,50	2,26	2,74
K&H Élet	7 465	11 267	9 030	1,25	1,64	1,09
KÖBE	5 343	5 449	6 304	0,89	0,79	0,76
Magyar Posta Bizt.	2 989	6 170	8 029	0,50	0,90	0,97
Magyar Posta Életbizt.	7 907	10 391	18 118	1,32	1,51	2,18
MÁV	732	2 189	5 344	0,12	0,32	0,64
MEHIB	657	615	500	0,11	0,09	0,06
OTP Garancia	55 603	75 763	80 676	9,28	11,04	9,72
QBE-Atlasz	6 203	5 350	6 096	1,04	0,78	0,73
Signal	9 435	9 593	9 931	1,58	1,40	1,20
TIR BE	1 305	1 987	3 010	0,22	0,29	0,36
Union	9 619	14 446	17 467	1,61	2,10	2,10
UNIQA	30 196	34 336	53 868	5,04	5,00	6,49
<b>Összesen</b>	<b>599 035</b>	<b>686 516</b>	<b>830 228</b>	<b>100,00</b>	<b>100,00</b>	<b>100,00</b>

## ÉLETBIZTOSÍTÁSI ÜZLETÁG

2006-ban az életbiztosítások díjbevétele az előző évihez képest nagyon jelentősen, 39,2%-kal emelkedett. Az élet ág aránya az összes díjbevételeen belül a 2005. évi 44,0%-ról 50,7%-ra nőtt; az élet ági díjbevétel az első alkalommal haladta meg a non-life ágét.

Az életbiztosítási díjtartalék 2006-ban 10,7%-kal emelkedett, s a tartalék nagysága az év végén meghaladta 817 milliárd forintot.

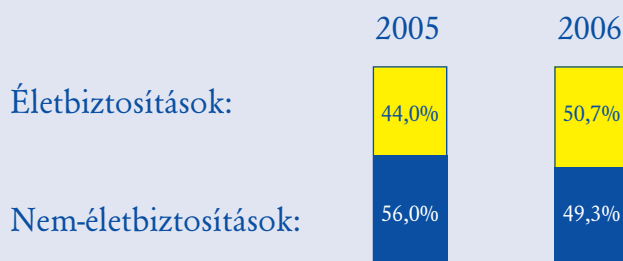
A díjbevételeen belül jelentősen tovább emelkedett az egyszeri díjas termékek részaránya (26,7%-ról 32,3%-ra), a növekedés döntő része a befektetéshez kötött életbiztosításoknál következett be, ezek díjbevétele 73,0%-kal nőtt. Ennél is jelentősebb volt a folyamatos díjfizetésű unit linked típusú biztosításoknál a bevételek növekedése (közel 96%). A befektetésekhez kötött életbiztosítások részaránya az életbiztosítási díjbevételeből a 2005. évi 44,3%-ról 58,9%-ra nőtt, azaz a díjbevétel közel 60%-a 2006-ban már ezekből a termékekből származott. A növekedés „motorját” ezek a termékek jelentették. A jelentős növekedésben szerepet játszott a kamatadó 2006. szeptember 1-től történő bevezetése, ez az intézkedés a megtakarítási formák közötti átcsoportosítást eredményezett.

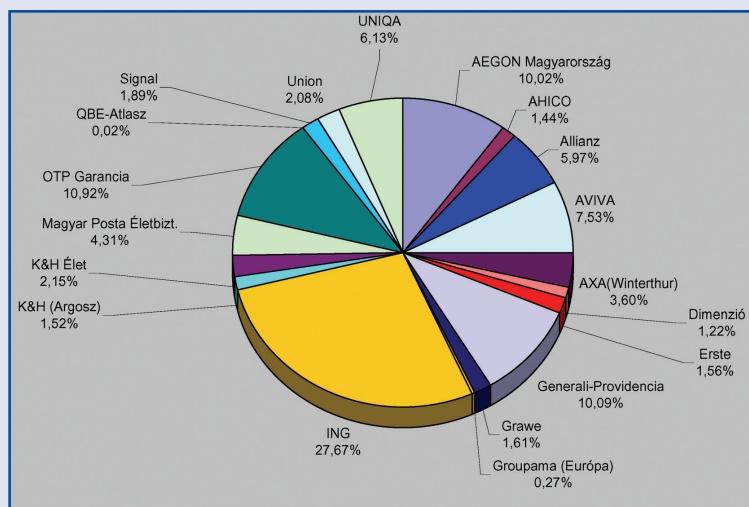
Az intézkedés hatását a hagyományos életbiztosítások döntő hányadát kitevő ún. vegyes életbiztosítások esetében is érzékeltetni lehetett. Ezeknél a termékeknél a szerződésszám – a korábbi évek csökkenő tendenciájával ellentétben – 1,3%-kal, a díjbevétel 8,6%-kal emelkedett.

A piacvezető **ING Magyarországi Biztosító Zrt.** megőrizte a piacvezető pozícióját (27,7%), piaci részesedése 0,4 százalékponttal visszaesett. A második helyen ismét az **OTP Garancia Biztosító Zrt.** végzett, bár piaci részesedése az előző évi 14,8%-ról 10,9%-ra változott. A harmadik helyre ezúttal **Generali-Providencia Biztosító Zrt.** került 10,1%-os piaci részesedéssel, ami az előző évihez képest közel 0,3 százalékpontos piaci részesedés csökkenést jelent. A negyedik helyezett **Aegon Magyarország Biztosító Zrt.** piaci részesedése alig kisebb a harmadik helyezett piaci részesedésénél: 10,0%, ami az előző évihez képest 3,1%-os piaci részarány csökkenést jelent.

A legnagyobb növekedést 2006-ban az **AVIVA Biztosító Zrt.** érte el, a bevételét több mint megháromszorozta (265,7%). Jelentős növekedést ért el az **UNIQA Biztosító Zrt.** is (190,2%), de a piaci átlagot messze meghaladó növekedést produkált az **UNION** (148,5%), az **AXA** (Winterthur) (104,7%) és a **Magyar Posta** (74,3%) biztosító is.

### Életbiztosítások súlya az összbevételben



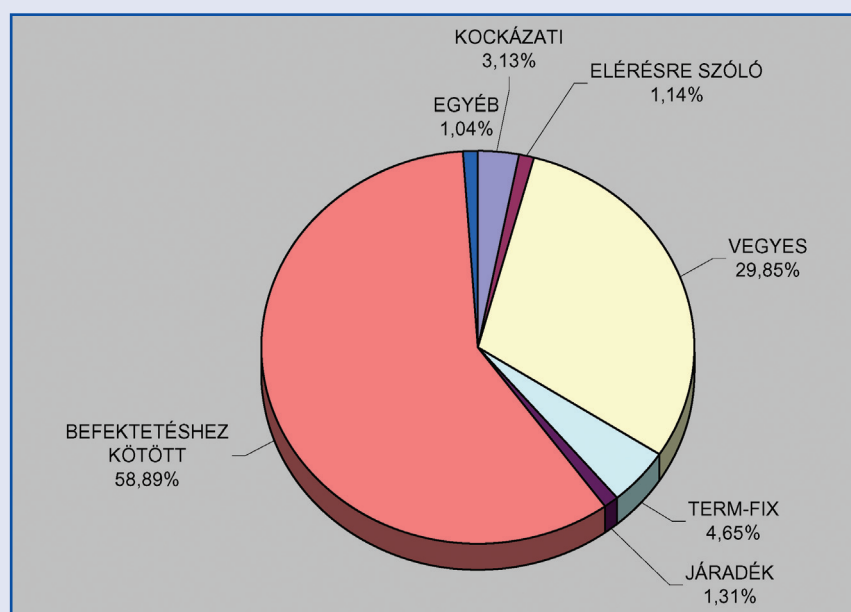


## Az életbiztosítási díjbevétel alakulása társaságonként

Biztosító	Életbiztosítási díjbevétel (millió Ft)			Életbiztosítási díjtartalék (millió Ft)		
	2004	2005	2006	2004	2005	2006
AEGON Magyarország	37 990	39 643	42 160	115 442	110 942	106 425
AIG	—	—	—	—	—	—
AHICO	5 174	5 582	6 071	20 647	23 005	25 253
Allianz	19 047	21 986	25 096	50 181	57 785	66 239
AVIVA	5 878	8 657	31 661	4 424	5 276	6 185
AXA (Winterthur)	5 489	7 402	15 155	1 910	2 166	3 020
D.A.S.	—	—	—	—	—	—
Dimenzió	4 450	4 756	5 150	26 607	31 939	36 374
Erste	2 896	4 838	6 546	272	479	757
Euler Hermes	—	—	—	—	—	—
Európai Utazási Bizt.	—	—	—	—	—	—
Generali-Providencia	30 034	31 501	42 455	78 597	87 935	93 631
Grawe	5 152	5 625	6 770	12 094	16 223	20 371
Groupama (Európa)	1 048	1 092	1 149	2 400	2 610	2 852
ING	67 014	84 813	116 387	197 685	209 735	217 317
K&H (Argosz)	51	45	6 385	—	—	14 949
K&H Élet	7 465	11 267	9 030	7 904	11 392	—
KÖBE	—	—	—	—	—	—
Magyar Posta Bizt.	—	—	—	—	—	—
Magyar Posta Életbizt.	7 907	10 391	18 118	12 295	18 378	29 237
MÁV	—	—	—	—	—	—
MEHIB	—	—	—	—	—	—
OTP Garancia	26 672	44 569	45 930	83 032	112 553	141 642
QBE-Atlasz	89	99	71	257	257	—
Signal	7 347	7 430	7 951	14 443	16 717	19 338
TIR BE	—	—	—	—	—	—
Union	3 376	3 528	8 766	7 702	8 723	8 835
UNIQA	6 636	8 891	25 799	19 600	22 204	24 912
<b>Összesen</b>	<b>243 715</b>	<b>302 115</b>	<b>420 650</b>	<b>655 492</b>	<b>738 319</b>	<b>817 337</b>

## A személybiztosítások főbb mutatói 2006-ban

	Díjbevétel (millió Ft)	Biztosítói kifizetés (millió Ft)	Szerződés- szám (db)
<b>KOCKÁZATI</b>	13 171	3 821	554 886
ebből egyszeri díjfizetésű	2 174	656	118 275
ebből folyamatos díjfizetésű	10 997	3 165	436 611
<b>ELÉRÉSRE SZÓLÓ</b>	4 791	4 447	50 532
ebből egyszeri díjfizetésű	195	216	779
ebből folyamatos díjfizetésű	4 596	4 231	49 753
<b>VEGYES</b>	125 556	91 122	1 298 330
ebből egyszeri díjfizetésű	25 030	14 281	155 022
ebből folyamatos díjfizetésű	100 526	76 841	1 143 308
<b>TERM-FIX</b>	19 546	14 671	205 025
ebből egyszeri díjfizetésű	—	33	261
ebből folyamatos díjfizetésű	19 546	14 638	204 764
<b>JÁRADÉK</b>	5 515	8 405	59 261
ebből egyszeri díjfizetésű	470	839	8 297
ebből folyamatos díjfizetésű	5 045	7 566	50 964
<b>BEFEKTETÉSHEZ KÖTÖTT</b>	247 715	118 109	840 137
ebből egyszeri díjfizetésű	107 764	33 650	225 464
ebből folyamatos díjfizetésű	139 951	84 459	614 673
<b>EGYÉB</b>	4 356	1 670	159 747
ebből egyszeri díjfizetésű	229	103	24 450
ebből folyamatos díjfizetésű	4 127	1 567	135 297
<b>ÉLETBIZTOSÍTÁS ÖSSZESEN</b>	420 650	242 245	3 167 918
<b>BALESETBIZTOSÍTÁS</b>	8 100	1 923	891 138
<b>BETEGSÉGBIZTOSÍTÁS</b>	1 691	764	50 323
<b>UTAZÁSI BIZTOSÍTÁS</b>	10 002	2 282	1 568 308
<b>SZEMÉLYBIZTOSÍTÁS ÖSSZESEN</b>	440 443	247 214	5 677 687



## Életbiztosítási díjbevétel és szerződésszám társaságonként 2006-ban

*millió Ft, illetve db*

	KOCKÁZATI		ELÉRÉSI		VEGYES		BEFEKTÉTSÉHEZ KÖTÖTT		EGYÉB		ÖSSZES	
	Díjbevétel	Szerződésszám	Díjbevétel	Szerződésszám	Díjbevétel	Szerződésszám	Díjbevétel	Szerződésszám	Díjbevétel	Szerződésszám	Díjbevétel	Szerződésszám
AEGON Magyarország	1 884	229 450	6	1 701	10 039	256 823	26 595	221 933	3 639	37 646	42 163	747 553
AIG	—	—	—	—	—	—	—	—	—	—	—	—
AHICO	100	3 095	2 110	20 435	3 282	39 008	—	—	580	155	6 072	62 693
Allianz	3 446	15 566	5	3 972	11 903	166 845	5 554	33 024	4 187	69 228	25 095	288 635
AVIVA	231	1 700	400	1 936	619	3 923	30 194	42 962	219	1 422	31 663	51 943
AXA (Winterthur)	133	1 020	339	1 180	552	5 455	13 883	33 937	248	2 223	15 155	43 815
D.A.S.	—	—	—	—	—	—	—	—	—	—	—	—
Dimenzió	355	27 725	155	15	743	11 077	—	—	3 895	25 657	5 148	64 474
Erste	553	20 688	—	—	275	5 589	5 461	15 386	257	16	6 546	41 679
Euler Hermes	—	—	—	—	—	—	—	—	—	—	—	—
Európai Utazási Bizt.	—	—	—	—	—	—	—	—	—	—	—	—
Generali-Providencia	353	36 980	—	—	20 392	252 743	20 846	97 333	862	7 269	42 453	394 325
Grawe	992	10 110	—	—	1 596	8 998	—	—	4 181	148 395	6 769	167 503
Groupama (Európa)	70	3 153	35	532	502	7 625	135	670	407	981	1 149	12 961
ING	1 595	15 958	—	—	37 252	248 425	69 189	107 297	8 351	64 576	116 387	436 256
K&H (Argosz)	718	31 740	—	—	2 570	44 604	2 939	17 509	158	27 643	6 385	121 496
K&H Élet	771	—	—	—	1 460	—	6 799	—	—	—	9 030	—
KÖBE	—	—	—	—	—	—	—	—	—	—	—	—
Magyar Posta Bizt.	—	—	—	—	—	—	—	—	—	—	—	—
Magyar Posta Életbizt.	84	969	—	—	18 034	71 579	—	—	—	—	18 118	72 548
MAV	—	—	—	—	—	—	—	—	—	—	—	—
MEHIB	—	—	—	—	—	—	—	—	—	—	—	—
OTP Garancia	779	44 877	254	7 716	9 601	94 048	35 279	225 392	17	8	45 930	372 041
QBE-Atlasz	10	—	—	—	47	—	—	—	14	—	71	—
Signal	825	109 454	77	895	2 838	43 064	2 994	12 758	1 218	17 919	7 952	184 090
TIR BE	—	—	—	—	—	—	—	—	—	—	—	—
Union	107	1 097	1 226	10 009	64	424	7 089	14 931	280	4 550	8 766	31 011
UNIQA	165	1 304	186	2 141	3 783	38 100	20 761	17 005	904	16 345	25 799	74 895
Összesen	13 171	554 886	4 793	50 532	125 552	1 298 330	247 718	840 137	29 417	424 033	420 651	3 167 918

Az életbiztosítási szerződések száma az év végén **3 millió 168 ezer** volt. 2006-ban is folytatódott a 90-es évek elején kötött életbiztosítási szerződések tömeges lejáratának folyamata, ennek megfelelően a kifizetések az előző évihez képest közel 20%-kal emelkedtek. A kifizetések nagysága 2006-ban az éves díjbevétel 57,6%-át tette ki az előző évi 66,9%-kal szemben.

## NEM ÉLETBIZTOSÍTÁSOK

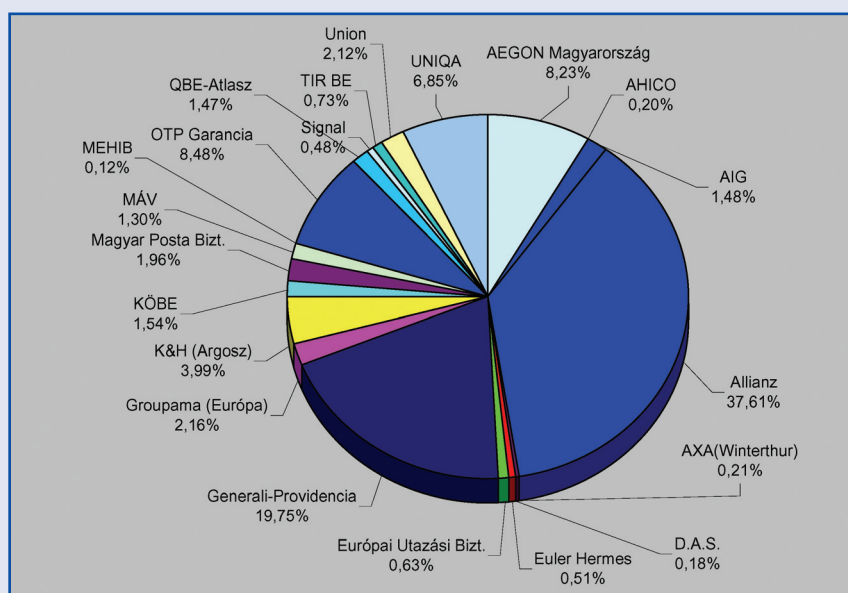
A nem életbiztosítások díjbevétele a 2005. évi 384 400 millió Ft-ról 409 578 millió Ft-ra emelkedett. A növekedés mértéke **6,5%-os** volt, ami az éves inflációt (3,9%) 2,6 százalékponttal haladja meg.

A vagyon és felelősségbiztosítások együttes bruttó díjbevételeiből egy harmadot, **33,2%-ot** tett ki a kötelező gépjármű-felelősségbiztosításra eső rész. A nem életbiztosítási díjbevételeken belül 57,1% a gépjármű üzletágból, 12,0% a vállalkozói vagyonbiztosításokból, 16,6% lakossági épület- és vagyonbiztosításokból, 4,3% általános felelősségbiztosításból, 1,9% mezőgazdasági biztosításokból, 0,8% szállítmánybiztosításból származott.

A bruttó kárráfordítások (kárkifizetések és kártartalékok) az előző évi 4,0%-os növekedéshez képest 4,9%-kal emelkedtek.

A piacvezető **Allianz Hungária Biztosító Zrt.** piaci részaránya 37,6%-ra változott, ami 1,5 százalékpontos csökkenést jelent az előző évhez képest, a második helyen álló Generali-Providencia Biztosító Zrt. részesedése 19,5%-ról 19,7%-ra változott.

A harmadik helyre az **OTP Garancia Biztosító Zrt.** került 8,5%-os piaci részesedéssel, míg a negyedik helyen álló **Aegon Magyarország Biztosító Zrt.** részesedése 8,2%-ra mérséklődött.



## A nem-életbiztosítási díjbevétel és kárráfordítás alakulása társaságonként

*millió Ft*

	Nem-életbiztosítási díjbevétel			Bruttó kárráfordítás		
	2004	2005	2006	2004	2005	2006
AEGON Magyarország	28 925	32 301	33 692	13 250	14 451	16 173
AIG	–	–	6 043	–	–	1 172
AHICO	7 020	4 910	814	665	591	148
Allianz	135 959	150 356	154 051	83 415	87 377	85 749
Arag	10	–	–	8	–	–
AVIVA	–	–	–	–	–	–
AXA (Winterthur)	815	1 012	843	196	145	253
D.A.S.	318	509	733	28	55	46
Dimenzió	–	–	–	–	–	–
Erste	–	–	–	–	–	–
Euler Hermes	1 431	1 577	2 071	521	944	926
Európai Utazási Bizt.	1 956	2 473	2 572	361	628	665
Generali-Providencia	72 380	74 998	80 876	39 304	41 137	43 585
Grawe	–	–	–	–	–	–
Groupama (Európa)	13 611	9 384	8 841	10 462	5 513	4 280
ING	–	–	–	–	–	–
K&H (Argosz)	14 931	15 498	16 333	9 132	9 131	11 198
K&H Élet	–	–	–	–	–	–
KÖBE	5 343	5 449	6 304	3 928	3 832	2 965
Magyar Posta Bizt.	2 989	6 170	8 029	2 020	4 096	5 481
Magyar Posta Életbizt.	–	–	–	–	–	–
MÁV	732	2 189	5 344	347	1 349	2 872
MEHIB	657	615	500	597	299	151
OTP Garancia	28 930	31 194	34 746	13 730	12 781	14 746
QBE-Atlasz	6 114	5 252	6 025	2 371	1 241	1 407
Signal	2 088	2 163	1 980	618	650	509
TIR BE	1 305	1 987	3 010	497	1 051	1 873
Union	6 243	10 918	8 702	3 383	5 911	4 491
UNIQA	23 560	25 445	28 069	14 168	15 816	17 025
Összesen	355 321	384 400	409 579	199 000	206 999	215 715

## A nem-életbiztosítások egyes adatai\* 2006-ban

millió Ft, illetve db

	Díjbevétel	Szerződés- szám	Kár- ráfordítás	Tárgyévi kárráfordítás	Tárgyévi káresemények száma
GÉPJÁRMŰ	233 695	4 794 083	153 432	167 350	407 876
ebből CASCO	104 315	855 415	55 475	64 472	190 464
ebből felelősség- biztosítások	129 379	3 938 668	97 957	102 878	217 412
Általános felelősség- biztosítás	17 795	156 643	5 762	12 178	10 297
Vállalkozói vagyon	49 216	137 191	17 216	15 530	47 478
Lakossági vagyon	67 962	2 959 406	24 163	24 370	580 200
Mezőgazdasági	7 649	13 530	5 891	5 971	10 321
ebből állatbiztosítás	2 323	1 496	1 975	1 988	2 803
ebből növénybiztosítás	3 318	7 380	2 800	2 809	5 010
Szállítmánybiztosítás	3 234	14 985	1 297	2 499	1 208
Hitelbiztosítás	3 663	6 246	1 516	1 621	681
Egyéb biztosítás	6 569	72 398	4 301	4 959	6 526
<b>ÖSSZESEN*</b>	<b>389 782</b>	<b>8 154 482</b>	<b>213 579</b>	<b>234 478</b>	<b>1 064 587</b>

\* Baleset-, betegség és utazási biztosítás nélkül

## Nem-életbiztosítási díjbevétel és szerződésszám társaságonként 2006-ban\*

*millió Ft, illetve db*

	Lakossági		Általános felelősségbiztosítás		Vállalkozói		Egyéb		Összesen	
	Díjbevétel	Szerződésszám	Díjbevétel	Szerződésszám	Díjbevétel	Szerződésszám	Díjbevétel	Szerződésszám	Díjbevétel	Szerződésszám
AEON Magyarország	22 727	1 018 517	220	1 798	1 227	7 932	9 396	220 696	33 570	1 248 943
AIG	—	—	1 724	409	3 031	336	550	93	5 305	838
AHICO	—	—	—	—	—	—	—	—	—	—
Allianz	11 686	536 014	7 431	27 267	21 871	29 938	110 225	2 276 827	151 213	2 870 046
AVIVA	—	—	—	—	—	—	—	—	—	—
AXA (Winterthur)	—	—	—	—	—	—	—	—	—	—
D.A.S.	—	—	—	—	—	—	733	26 085	733	26 085
Dimenzió	—	—	—	—	—	—	—	—	—	—
Erste	—	—	—	—	—	—	—	—	—	—
Euler Hermes	—	—	—	—	—	—	2 071	208	2 071	208
Európai Utazási Bizt.	—	—	14	9	—	—	5	1	19	10
Generali-Providencia	14 289	495 030	5 052	37 729	10 807	38 865	46 431	670 037	76 579	1 241 661
Grawe	—	—	—	—	—	—	—	—	—	—
Groupama (Európa)	978	29 539	228	4 902	784	5 202	6 328	92 978	8 318	132 621
ING	—	—	—	—	—	—	—	—	—	—
K&H (Argosz)	2 213	109 757	135	4 835	915	9 347	12 857	389 771	16 120	513 710
K&H Élet	—	—	—	—	—	—	—	—	—	—
KÖBE	—	—	23	1 136	—	—	6 280	126 987	6 303	128 123
Magyar Posta Bizt.	514	35 228	—	2	—	—	7 009	219 144	7 523	254 374
Magyar Posta Életbizt.	—	—	—	—	—	—	—	—	—	—
MAV	16	1 350	226	179	45	113	5 053	110 002	5 340	111 644
MEHIB	—	—	—	—	—	—	500	108	500	108
OTP Garancia	11 403	566 806	1 341	69 028	4 049	16 101	15 122	266 683	31 915	918 618
QBE-Atlasz	922	36 282	135	487	1 903	3 159	610	2 779	3 570	42 707
Signal	928	38 633	12	1 357	758	7 367	—	—	1 698	47 357
TIR BE	—	—	169	3 954	—	—	2 840	50 610	3 009	54 564
Union	557	27 476	272	220	1 015	1 866	6 657	104 585	8 501	134 147
UNIQA	1 731	64 774	813	3 331	2 809	16 965	22 140	343 648	27 493	428 718
Összesen	67 964	2 959 406	17 795	156 643	49 214	137 191	254 807	4 901 242	389 780	8 154 482

\* Baleset-, betegség és utazási biztosítás nélkül

## GÉPJÁRMŰBIZTOSÍTÁS

A kötelező gépjármű-felelősségbiztosítás díjbevétele mintegy 6,6 milliárd Ft-tal emelkedett az előző évhez képest, ami 5,4%-os növekedést takar. A növekedés döntő részét a szerződésszám 4,3%-os emelkedése eredményezte, a díjmelés hatása a nagyon erős verseny eredményeként meglehetősen szerény mértékű, nem érte el a fogyasztó infláció mértékét (3,9%) sem. A biztosítási ágazatok között a legélesebb verseny a kötelező gépjármű-felelősségbiztosítások piacán volt megfigyelhető.

Ennek eredményeként a piacvezető **Allianz Hungária Biztosító Zrt.** részesedése 2006-ban az előző évi 43,2%-ról 41,1%-ra, a második helyen álló **Generali-Providencia Biztosító Zrt.** részesedése 13,7%-ról 13,2%-ra változott. A harmadik helyen álló **K&H Biztosító Zrt.** részesedése a 2005. évi 8,1%-ról 7,9%-ra módosult, a negyedik helyre 2006-ban az **UNIQA Biztosító Zrt.** került 6,6%-os piaci részesedéssel, az ötödik helyezett **OTP Garancia Biztosító Zrt.** piaci részaránya 5,2% volt.

A legnagyobb mértékű díjbevétel növekedés a **MÁV** és a **TIR Biztosító Egyesületnél** volt tapasztalható, a MÁV Biztosító Egyesület meghárom-

### Gépjárműbiztosítások díjbevételeinek és kárátfordításának alakulása Kötelező gépjármű-felelősségbiztosítás

millió Ft

	Díjbevétel			Kárátfordítás		
	2004	2005	2006	2004	2005	2006
AEGON Magyarország	5 595	6 870	6 248	4 349	4 474	5 213
Allianz	47 671	53 037	53 244	44 904	45 259	42 287
Generali-Providencia	17 140	16 794	17 097	13 020	13 302	13 215
Groupama (Európa)	8 286	4 516	2 877	8 395	3 851	1 559
K&H (Argosz)	9 681	9 923	10 273	6 936	6 696	8 864
KÖBE	5 333	5 422	6 229	3 916	3 816	4 196
Magyar Posta Bizt.	2 597	5 314	6 798	1 908	3 925	5 089
MÁV	240	1 545	4 675	82	1 126	2 619
OTP Garancia	5 197	5 239	6 696	3 676	3 604	3 061
QBE-Atlasz	—	—	—	—	—	—
TIR BE	259	1 138	1 993	193	743	1 519
Union	3 428	6 802	4 649	2 290	4 947	3 010
UNIQA	4 868	6 140	8 598	5 132	5 772	7 324
<b>Összesen</b>	<b>110 295</b>	<b>122 741</b>	<b>129 379</b>	<b>94 801</b>	<b>97 515</b>	<b>97 957</b>

### CASCO

	Díjbevétel			Kárátfordítás		
	2004	2005	2006	2004	2005	2006
AEGON Magyarország	1 571	1 881	2 170	961	1 082	1 200
Allianz	48 146	51 880	52 282	24 797	27 114	27 112
Generali-Providencia	20 244	21 929	25 000	10 831	12 106	14 027
Groupama (Európa)	2 924	2 270	3 162	1 327	984	1 583
K&H (Argosz)	1 822	1 859	1 930	882	937	945
KÖBE	5	13	51	7	10	13
Magyar Posta Bizt.	13	148	211	0	84	100
MÁV	109	230	374	31	155	132
OTP Garancia	5 351	5 039	4 727	3 089	2 442	1 939
QBE-Atlasz	0	—	—	(31 623)	-2	-1
TIR BE	798	681	846	391	265	351
Union	1 195	2 024	1 789	856	1 156	844
UNIQA	13 417	12 699	11 774	6 244	6 446	7 229
<b>Összesen</b>	<b>95 594</b>	<b>100 652</b>	<b>104 315</b>	<b>49 385</b>	<b>52 779</b>	<b>55 475</b>

szorozta, a TIR pedig 75%-kal megnövelte bevételét. Kiemelkedő volt még az UNIQA Biztosító Zrt. és a Magyar Posta Biztosító Zrt. bevételének a növekedése is (40% , illetve közel 28%).

A kötelező gépjármű-felelősségbiztosítás üzletágban a **kárráfordítások** gyakorlatilag az előző évi szinten maradtak. Ennek eredményeként az előző évi 79,4%-ról 75,7%-ra tovább csökkent a kárhányad.

Számottevő, bár az előző évinél mérsékeltőbb volt a **casco** üzletágban a díjbevétele növekedése, az előző évek kedvező tendenciája tehát még folytatódott, az ágazat díjbevétele a megelőző évit 3,7 milliárd Ft-tal haladta meg, ami 3,6%-os bevétel növekedést jelentett.

A piacvezető **Allianz Hungária Biztosító Zrt.** piaci részesedése 2005.évi 51,5%-ról 50,1%-ra mérséklődött, a második helyen álló **Generali-Providencia Biztosító Zrt.** részesedése viszont 21,8%-ról 24,0%-ra emelkedett. A harmadik helyen álló **UNIQA Biztosító Zrt.** piaci részaránya 12,6%-ról 11,3%-ra változott.

A casco ágazatban a kárráfordítás továbbra is mérsékelt ütemben, 5,1%-kal emelkedett az előző évhez képest, az ágazat kárhányada az előző évi 52,4%-ról 2006-ra 53,2 %-ra változott, azaz az üzletág eredményessége kis mértékben romlott.

### Biztosítók által foglalkoztatottak száma 2006-ban

	Igazgatási	Főállású	Üzleti rész- munkaidős	Vállalkozó	Egyéb	Összesen
AEGON Magyarország	493	139	—	1 363	207	<b>2 202</b>
AIG	33	11	—	—	—	
AHICO	71	—	—	110	29	<b>210</b>
Allianz	956	836	6	1 825	1 360	<b>4 983</b>
AVIVA	172	26	—	745	—	<b>943</b>
AXA (Winterthur)	85	30	—	395	13	<b>523</b>
D.A.S.	23	1	—	187	65	<b>276</b>
Dimenzió	54	19	—	—	—	<b>73</b>
Erste	33	13	—	—	—	<b>46</b>
Euler Hermes	17	26	—	—	—	<b>43</b>
Európai Utazási Bizt.	25	5	2	—	—	<b>32</b>
Generali-Providencia	1 350	973	15	3 240	42	<b>5 620</b>
Grawe	20	—	—	—	—	<b>20</b>
Groupama (Európa)	188	98	—	386	—	<b>672</b>
ING	255	72	—	2 127	2	<b>2 456</b>
K&H (Argosz)	216	50	—	445	126	<b>837</b>
K&H Élet	—	—	—	—	—	—
KÖBE	53	16	—	204	55	<b>328</b>
Magyar Posta Bizt.	15	8	—	—	49	<b>72</b>
Magyar Posta Életbizt.	13	8	—	—	32	<b>53</b>
MÁV	66	2	—	51	—	<b>119</b>
MEHIB	17	10	1	—	2	<b>30</b>
OTP Garancia	570	976	768	1 275	179	<b>3 768</b>
QBE-Atlasz	75	32	4	57	38	<b>206</b>
Signal	177	1	30	301	—	<b>509</b>
TIR BE	28	8	—	3	—	<b>39</b>
Union	172	30	—	398	—	<b>600</b>
UNIQA	328	—	—	969	130	<b>1 427</b>
<b>Összesen</b>	<b>5 505</b>	<b>3 390</b>	<b>826</b>	<b>14 081</b>	<b>2 329</b>	<b>26 087</b>

## TARTALÉKOK, BEFEKTETÉSEK, EREDMÉNYEK

2006. év végén is valamennyi biztosítótársaság rendelkezett a jogszabályokban előírt tartalékokkal. A biztosítók biztosítástechnikai tartalékainak nagysága az év végén **1 351 841 millió Ft** volt, amelyből **817 337 millió Ft**-ot tett ki az életbiztosítási díjtartalék. A nem életbiztosítási ág tartalékainak nagysága 534 504 millió Ft.

A biztosítók saját és idegen vagyonának együttes nagysága 2006. év végén **1 609 272 millió Ft**-ot tett ki.

A biztosítók befektetéseiben **az állampapírok** domináns szerepe továbbra is érvényesült, 2006-ban 61 milliárd Ft-tal tovább nőtt az állampapírokban lévő befektetések nagysága; az összes befektetés 71,7%-át tette ki.

A **banki** betétek, illetve a bankok által kibocsátott értékpapírok aránya (3,2%) az előző évihez képest nem változott.

Az **ingatlanok**, ingatlan befektetési jegyek részaránya csaknem megduplázódott, ennek ellenére továbbra is szerénynek mondható (2,3%).

A **részvények** aránya a 2005. évi 4,7%-os részarányról 2006-ban jelentősen emelkedett, az összesített portfólióban az év végén már 7,0%-ot képviselt.

Az önkormányzatok, illetve más szervek által kibocsátott **értékpapírok** aránya tovább emelkedett, részarányuk az előző évi 10,1%-ról 2006-ban 12,1%-ra emelkedett.

A kötvénytulajdonosoknak nyújtott **kölcsönök** aránya a befektetési portfólióban nem változott, továbbra is az összes befektetés mindössze 0,5%-át tette ki.

A biztosítók **eredményes** gazdálkodási évet zártak 2006-ban. A biztosítástechnikai eredmény az előző évi 24,1 milliárd Ft nyereségről 35,4 milliárd Ft nyereségre emelkedett, ami az életbiztosítási üzletág közel 19,585 millió Ft-os biztosítástechnikai nyereségének és a nem életbiztosítási üzletág 15.798 millió Ft-os biztosítástechnikai nyereségének összegeként állt elő.

A biztosítók összesített **adózott eredménye** az előző évi 58,8 milliárd nyereséghez képest 56,8 milliárd Ft nyereségre változott.

A társaságoknál 32,1 milliárd Ft osztalék-kifizetés történt, ezt figyelembe véve a **mérleg szerinti eredmény** 24,7 milliárd Ft volt.

A biztosítók által befizetett **társasági adó** 11,3 milliárd Ft-ot tett ki.

\*

A jelen évkönyvben is valamennyi táblázatban a díjbevételi adatoknál „a bruttó díjelőírás” adatok szerepelnek.

Bár a „megszolgált díj” kategóriát a biztosítói számviteli előírások is használják, azonban a biztosítástechnikai tartalékok hazai szabályozása miatt (a meg nem szolgált díjak tartalékának fakultatív megképzési lehetősége az életbiztosításban) a társaságok bevételi teljesítményeinek jobb összehasonlíthatósága érdekében célszerűbbnek tűnik továbbra is a „bruttó díjelőírás” adatok használata.

Az eredményelszámolás elkészítésénél a MEHIB Rt. esetében csak üzleti alapon folytatott exporthitel biztosítás adatait vettük figyelembe.

## A biztosítók vagyonának befektetése fajtanként 2006-ban

millió Ft

	Állampapír	Banki betét és bank által kibocsátott értékpapír	Ingatlan, ingatlanbefektetési jegy	Részvény	Egyéb értékpapír	Kötvény kölcsön	Egyéb	Összesen
AFGON Magyarország	167 225	2 541	3 140	22 225	10 119	850	803	206 903
AIG	—	321	2	—	—	—	1 123	1 446
AHICO	26 466	1 966	273	—	2 508	487	69	31 769
Allianz	187 623	9 224	9 660	32 897	13 921	2	4 053	257 379
AVIVA	6 946	500	26	410	1 379	34	—	9 295
AXA (Winterthur)	7 872	1 019	1 973	2 844	10 262	—	4 011	27 982
D.A.S.	767	27	—	41	—	—	—	835
Dimenzió	30 922	3 641	113	2 175	1 967	2	1 813	40 632
Erste	6 316	137	2 492	499	437	—	—	9 881
Euler Hermes	216	976	2	—	—	6	412	1 613
Európai Utazási Bizt.	1 810	110	40	24	126	—	—	2 110
Generali-Providencia	142 482	5 935	510	1 900	40 862	291	96	192 075
Grawe	15 679	5 725	106	254	438	46	1 819	24 067
Groupama (Európa)	10 565	272	259	—	449	3	—	11 549
ING	278 394	2 721	15 344	28 813	67 613	4 943	17 974	415 803
K&H (Argosz)	33 750	2 367	39	157	578	—	17	36 908
K&H Élet	—	—	—	—	—	—	—	—
KÖBE	4 121	147	—	502	—	—	—	4 770
Magyar Posta Bizt.	4 185	378	4	—	—	—	—	4 567
Magyar Posta Életbizt.	29 844	41	4	—	—	—	—	29 890
MAV	394	972	411	3	51	141	—	1 973
MEHIB	1 499	2 077	—	—	—	—	—	3 575
OTP Garancia	111 555	4 081	2 641	16 356	43 386	—	—	178 018
QBE-Atlasz	3 180	647	338	—	94	—	—	4 258
Signal	20 634	3 047	15	805	3	6	855	25 364
TIR BE	1 242	36	—	—	—	—	371	1 648
Union	11 223	2 825	131	—	70	1 401	13 174	28 825
UNIQA	48 327	—	143	2 377	1 216	69	4 005	56 137
<b>Összesen</b>	<b>1 153 238</b>	<b>51 734</b>	<b>37 665</b>	<b>112 282</b>	<b>195 479</b>	<b>8 281</b>	<b>50 594</b>	<b>1 609 272</b>

## A biztosítók biztosítástechnikai tartalékainak alakulása

### Biztosítástechnikai tartalék (millió Ft)

	2004	2005	2006
AEGON Magyarország	156 647	154 635	150 396
AIG	–	–	761
AHICO	22 071	23 183	26 290
Allianz	170 831	191 594	210 743
Arag	16	–	–
AVIVA	4 853	5 738	7 194
AXA (Winterthur)	2 592	3 151	4 338
D.A.S.	228	177	259
Dimenzió	28 873	34 235	38 085
Erste	3 804	6 545	9 172
Euler Hermes	323	435	534
Európai Utazási Bizt.	357	467	594
Generali-Providencia	128 241	152 433	168 613
Grawe	13 005	17 291	21 903
Groupama (Európa)	6 630	6 994	8 879
ING	276 421	324 717	395 215
K&H (Argosz)	9 904	11 759	30 779
K&H Élet	8 341	11 856	–
KÖBE	1 681	2 202	3 112
Magyar Posta Bizt.	551	1 416	2 671
Magyar Posta Életbizt.	12 317	18 511	29 432
MÁV	303	849	1 729
MEHIB	799	901	487
OTP Garancia	98 680	131 765	162 320
QBE-Atlasz	2 718	2 254	2 070
Signal	16 614	25 721	21 507
TIR BE	157	–	1 249
Union	12 303	11 193	12 085
UNIQA	32 993	37 362	41 424
<b>Összesen</b>	<b>1 012 253</b>	<b>1 177 383</b>	<b>1 351 841</b>

## A biztosítók 2003. évi eredményelszámolásának kiemelt adatai

ezer Ft

### A) Nem életbiztosítási ág

Megszolgált díjak, viszontbiztosítás nélkül	321 989 730
Bruttó díj	409 579 104
Károk ráfordításai	198 523 470
Bruttó kárkifizetés	189 581 603
Függő károk tartalékainak változása	25 866 642
Matematikai tartalékok változása	2 705 954
Nettó működési költségek	95 098 774
Tárgyévben felmerült szerzési költségek	68 689 173
<b>BIZTOSÍTÁSTECHNIKAI EREDMÉNY</b>	<b>15 798 182</b>

### B) Életbiztosítási ág

Megszolgált díjak, viszontbiztosítás nélkül	382 514 618
Bruttó díj	411 648 646
Biztosítástechnikai bevételek befektetésekből	74 071 464
Károk ráfordításai	142 180 513
Bruttó kárkifizetés	162 447 949
Matematikai tartalékok változása	51 216 536
Egyéb tartalékok változása	88 062
Befektetési egységekhez kötött (unit-linked) tartalékok változása	182 212 867
Nettó működési költségek	76 597 187
Tárgyévben felmerült szerzési költségek	62 506 597
Biztosítástechnikai ráfordítások befektetésekből	8 769 902
<b>BIZTOSÍTÁSTECHNIKAI EREDMÉNY</b>	<b>19 585 220</b>

### C) Nem biztosítástechnikai elszámolások **22 461 211**

<b>SZOKÁSOS VÁLLALKOZÁSI EREDMÉNY</b>	<b>67 658 544</b>
<b>ADÓZÁS ELŐTTI EREDMÉNY</b>	<b>68 089 022</b>
<b>ADÓZOTT EREDMÉNY</b>	<b>56 770 709</b>
<b>MÉRLEG SZERINTI EREDMÉNY</b>	<b>24 673 165</b>



## **MAGYAR BIZTOSÍTÓK SZÖVETSÉGE**

1052 Budapest, Deák Ferenc u. 10.  
Tel.: (1) 318-3473, Fax: (1) 337-5394  
Email: info@mabisz.hu  
<http://www.mabisz.hu>

### **ELNÖKSÉG**

Elnök: Filvig István  
Elnök-helyettes: Dr. Salamon Károly  
Tagok: Bartók János  
Bartók-Nagy András  
Dr. Boda Ferenc  
Dr. Bordás György  
Cools, Luc  
Csákvári Péter  
Dénes Attila  
Gálffy Alice  
Dr. Hochmann András  
Dr. Kepecs Gábor  
Dr. Kiss Bálint  
Marusinecz Tamás  
Michl, Othmar  
Dr. Muhits Andrea  
Dr. Nagy Szabolcs Erik  
Nagy Tamás  
Pandurics Anett  
Dr. Pálvölgyi Mátyás  
Szabó György  
Szakács Tibor  
Takács János  
Tauchner, Walter  
Tölgyesiné Dr. Nagy Olga  
Dr. Utassy László  
Zsoldos Miklós

### **ÜGYVEZETŐ ELNÖKSÉG**

Elnök: Filvig István  
Elnök-helyettes: Dr. Salamon Károly  
Tagok: Dr. Boda Ferenc  
Dr. Bordás György  
Dr. Kepecs Gábor  
Dr. Pálvölgyi Mátyás  
Dr. Utassy László

### **MUNKAAPPARÁTUS**

Dr. Trunkó Barnabás, főtitkár  
Dr. Forgács Zoltán, közgazdasági ügyvezető  
Szekulesz Lászlóné, főtanácsos, ügyvezető  
Lencsés Katalin, titkárság vezető  
Orosz Jánosné, főmunkatárs  
Szilágyi József, főmunkatárs

## **MABISZ SZERVEZETEI**

### **MABISZ GÉPJÁRMŰ KÁRRENDEZÉSI IRODA**

1056 Budapest, Aradi u. 65–67.

Tel.: (1) 266-9866, Fax: (1) 486-1731

### **VEZETŐSÉG**

Ragályi István ügyvezető igazgató

Dr. Kocsis Kálmán kárfőnök

Antunovits Márta pénzügyi vezető

### **TAGOK**

- AEGON MAGYARORSZÁG ÁLTALÁNOS BIZTOSÍTÓ ZRT.
- AHICO ELSŐ AMERIKAI-MAGYAR BIZTOSÍTÓ ZRT.
- AIG EUROPE S.A. MAGYARORSZÁGI FIÓKTELEPE
- ALLIANZ HUNGÁRIA BIZTOSÍTÓ ZRT.
- AXA BIZTOSÍTÓ ZRT.
- AVIVA ÉLETBIZTOSÍTÓ ZRT.
- D.A.S. JOGVÉDELMI BIZTOSÍTÓ ZRT.
- DIMENZIÓ BIZTOSÍTÓ ÉS ÖNSEGÉLYEZŐ EGYESÜLET
- ERSTE SPARKASSEN BIZTOSÍTÓ ZRT.
- EULER ERMES HITELBIZTOSÍTÓ MAGYARORSZÁG ZRT.
- EURÓPAI UTAZÁSI BIZTOSÍTÓ ZRT.
- GENERALI-PROVIDENCIA BIZTOSÍTÓ ZRT.
- GERLING-KONZERN ALLGEMEINE VERSICHERUNGS-AG  
MAGYARORSZÁGI FIÓKTELEPE
- GRAWE ÉLETBIZTOSÍTÓ ZRT.
- GROUPAMA BIZTOSÍTÓ ZRT.
- ING BIZTOSÍTÓ ZRT.
- K&H BIZTOSÍTÓ ZRT.
- KÖZLEKEDÉSI BIZTOSÍTÓ EGYESÜLET
- MAGYAR ÁLLAMVASUTAK ÁLTALÁNOS BIZTOSÍTÓ EGYESÜLET
- MAGYAR POSTA BIZTOSÍTÓ ZRT.
- MAGYAR POSTA ÉLETBIZTOSÍTÓ ZRT.
- MEHIB MAGYAR EXPORTHITEL BIZTOSÍTÓ ZRT.
- OTP GARANCIA BIZTOSÍTÓ ZRT.
- QBE ATLASZ BIZTOSÍTÓ ZRT.
- SIGNAL BIZTOSÍTÓ ZRT.
- TIR BIZTOSÍTÓ EGYESÜLET
- UNION VIENNA INSURANCE GROUP BIZTOSÍTÓ ZRT.
- UNIQA BIZTOSÍTÓ ZRT.

## A MABISZ ÁLLANDÓ TAGOZATAI

Aktuárius Tagozat

Belső Ellenőrzési Tagozat

Egészség- és Balesetbiztosítási Tagozat

Életbiztosítási Tagozat

Értékesítési Tagozat

Gépjárműbiztosítási Tagozat

- Informatikai Bizottság
- Gépjármű Vagyonvédelmi és Kármegelőzési Bizottság
- Gépjármű Kárrendezési Bizottság

Informatikai Tagozat

Jogi Tagozat

Kockázatbírálói Tagozat

Mezőgazdasági Tagozat

Orvosi Tagozat

Pénzügyi- és Számviteli Tagozat

Szállítmánybiztosítási Tagozat

Utasbiztosítási Tagozat

Vagyonbiztosítási Tagozat

- Felelősségbiztosítási Bizottság
- Lakásbiztosítási Bizottság
- Technikai Biztosítási Bizottság
- Vagyonvédelmi és Kármegelőzési Bizottság

Viszontbiztosítási Tagozat

# TAGBIZTOSÍTÓK



## **AEGON Magyarország Általános Biztosító Zrt.**

1091 Budapest, Üllői út 1.  
Postacím: 1813 Budapest, Pf. 245  
Telefon: (1) 476-5765  
Fax: (1) 476-5838  
Webcím: [www.aegon.hu](http://www.aegon.hu)

### **Tulajdonosi szerkezet**

AEGON GEMENGD BEDRIJF B.V., Hollandia, Hága	25%
AEGON HUNGARY HOLDING B.V., Hollandia, Hága	25%
AEGAERT B.V., Hollandia, Hága	25%
USFH-NEZAM B.V., Hollandia, Hága	25%

Alaptőke: 6.374.160.000 Ft

### **Igazgatóság**

Elnök:	Dr. Kepecs Gábor
Tagok:	Zatykó Péter Bodor Péter Horváth Andrea Dr. Máhig Péter

### **Felügyelő bizottság**

Elnök:	Dr. Hetényi István
Tagok:	Simon Erzsébet Dr. Felcsuti Péter

### **Management**

Dr. Kepecs Gábor, elnök-vezérigazgató  
Zatykó Péter első számú ügyvezető, vezérigazgató  
Bodor Péter ügyvezető, nem-életbiztosítási és értékesítési  
vezérigazgató-helyettes  
Horváth Andrea ügyvezető, életbiztosítási, szolgáltatás  
és adminisztrációs vezérigazgató-helyettes  
Dr. Máhig Péter ügyvezető, pénzügyi vezérigazgató-helyettes  
Dr. Gáti György társasági vezető jogtanácsos, titkárságvezető  
Edvi Tibor vezető aktuárius és viszontbiztosítási vezető  
Nagy Marianna számviteli rendért felelős vezető  
Süle Krisztián Péter belső ellenőrzési vezető

**Első Amerikai-Magyar Biztosító Zrt.**

1083 Budapest, Szigetvári u. 7.

Postacím: 1440 Budapest, Pf. 3

Telefon: (1) 459-7500

Fax: (1) 459-7529

Webcím: [www.ahico.hu](http://www.ahico.hu)Email: [ahico@aiglife.hu](mailto:ahico@aiglife.hu)**Tulajdonosi szerkezet**

ALICO – American Life Insurance Company

(100%)

Alaptőke: 1.000.000.000 Ft

**Igazgatóság**

Elnök: Andreas Vassiliou

Tagok: Dr. Boda Ferenc

Dr. Pozsgay István

**Felügyelő bizottság**

Elnök: Zack Abounassar

Tagok: Chris Mistillioglou

Bruce Dozier

**Management**

Dr. Boda Ferenc, vezérigazgató

Szirmai András, értékesítési és marketing vezérigazgató helyettes

Krizbai Zoltán, számviteli rendért felelős vezető

Dr. Pozsgay István, vezető jogtanácsos

Szakáll Márta, vezető biztosításmatematikus

Balogh Gábor, pénzügyi értékesítési igazgató

Bertók István, bróker értékesítési igazgató

Béres György, hálózati értékesítési igazgató

Dallos Krisztián, marketing és kommunikációs osztályvezető

Kassa Zoltán, emberi erőforrás igazgató

Magyarfalvi Csilla, ügyfélszolgálati főosztályvezető

Molnár Antal, informatikai vezető

Nagy Csaba Zsolt, értékesítési adminisztrációs osztályvezető

Somogyi Tamás, csoportbiztosítási értékesítési igazgató

Szabóki Judit, belső ellenőr

Torják Zoltán, balesetbiztosítási értékesítő igazgató

## **AIG EUROPE S.A.**

### **Magyarországi Fióktelepe**

1088 Budapest, Rákóczi út 1-3.  
Postacím: 1426 Budapest, Pf. 358  
Telefon: (1) 801-0801  
Fax: (1) 801-0899  
Webcím: [www.aighungary.com](http://www.aighungary.com)  
Email: [aig.hungary@aig.com](mailto:aig.hungary@aig.com)

### **Tulajdonosi szerkezet**

AIG Europe S.A.  
Alaptőke: 25 millió Euró

100%

### **Management**

Csákvári Péter, fióktelep-vezető  
Gidró István, igazgató, vagyon és technikai biztosítások  
Sápi Andrea, igazgató, szállítmánybiztosítás  
Sugár Barna, igazgató, baleset- és betegségbiztosítás  
Polczer István igazgató, jelzálogbiztosítás  
Séllyei András, pénzügyi és operációs igazgató  
Dr. Barbél Mónika, kárigazgató  
Alföldi Péter, pénzügyi biztosítások igazgató

### Tulajdonosi szerkezet

Allianz New Europe Holding GmbH	99,99%
Allianz SE	0,01%
Alaptőke: 4.266.000.000 Ft	

### Igazgatóság

Elnök:	Dr. Salamon Károly
Tagok:	Hoványi Sándor Zsedényi Zsolt Dr. Kálózdi Tamás Kozek András Dr. Jankó Tamás

### Felügyelő bizottság

Elnök:	Dr. Werner Zedelius
Tagok:	Dr. Klaus Junker Dr. Kollár György

### Management

Dr. Salamon Károly, elnök-vezérigazgató  
Hoványi Sándor, vezérigazgató-helyettes, lakossági nem-életbiztosítások  
Dr. Kálózdi Tamás, vezérigazgató-helyettes, értékesítés, ügyfélkapcsolatok  
Zsedényi Zsolt, vezérigazgató-helyettes, pénzügyek  
Kozek András, vezérigazgató-helyettes, élet- nyugdíj és személybiztosítás  
Tóth István, divízióvezető, vállalati biztosítások  
Tamás Gábor, divízióvezető, operáció és IT  
Balogné Maretics Magdolna, számviteli rendért felelős vezető  
Bedőné Dr. Szabó Tünde, vezető jogtanácsos  
Gál Róbert, vezető aktuárius  
Szászné Gulyás Tünde, ellenőrzési vezető



## **AVIVA**

### **Életbiztosító Zrt.**

1121 Budapest, Konkoly-Thege Miklós út 29-33.

Postacím: 1121 Budapest, Konkoly-Thege Miklós út 29-33.

Telefon: 391-1300

Fax: 391-1660

Webcím: [www.aviva.hu](http://www.aviva.hu)

Email: [info@aviva.hu](mailto:info@aviva.hu)

### **Tulajdonosi szerkezet**

Aviva International Holdings Limited GB

100%

Alaptőke: 2.123.000.000 Ft

### **Igazgatóság**

Elnök: Bartók János

Tagok: Bosnyák Attila

Dr. Farkas András

Szőnyi Ákos

### **Felügyelő bizottság**

Elnök: Pierre-Olivier Bouée

Tagok: Dr. Vértes András

Dr. Bod Péter Ákos

Ugodiné Klemencsics Márta

### **Management**

Bartók János, elnök-vezérigazgató

Bosnyák Attila, vezérigazgató-helyettes

Dr. Farkas András, vezérigazgató-helyettes

Szőnyi Ákos, vezérigazgató-helyettes

Pálinkás Beáta, controlling ügyvezető igazgató

Csernovitz Orsolya, szolgáltatási igazgató

Dr. Csevár Antal, vezető jogtanácsos

Szabó László, számviteli rendért felelős vezető

Halmai Zoltán, compliance igazgató

Czugéber Nóra, marketing igazgató



## AXA BIZTOSÍTÓ Zrt.

1074 Budapest, Rákóczi út 70-72.  
Postacím: 1074 Budapest, Rákóczi út 70-72.  
Telefon: (1) 413-5100  
Fax: (1) 413-5101  
Webcím: [www.axa.hu](http://www.axa.hu)  
Email: [info.axa@axa.hu](mailto:info.axa@axa.hu)

### Tulajdonosi szerkezet

Winterthur Leben	65%
European Bank for Reconstruction and Development	35%

Alaptőke: 3.606.000.000 Ft

### Igazgatóság

Elnök: Walter Tauchner  
Tagok: Vadas-Földvári Anett  
Gecser Ottó

### Felügyelő bizottság

Elnök: Willem Wynaendts  
Tagok: Renaud de Coquereaumont  
Alasdair MacDougall  
Petr Zaluda

### Management

Kemény Anna biztosítási üzletág vezérigazgató-helyettes  
Gecser Ottó értékesítési és marketing vezérigazgató-helyettes  
Dr. Zolnay Judit nyugdíj üzletág vezérigazgató-helyettes  
Dr. Csillag Eszter vezető jogtanácsos  
Veres Endre ügyvezető igazgató, vezető aktuárius  
Vadas-Földvári Anett számviteli rendért felelős vezető  
Fundelitsné Bősze Beáta belső ellenőr  
Duna Ildikó HR igazgató



## **D.A.S.**

### **Jogvédelmi Biztosító Zrt.**

1074 Budapest, Rákóczi út 70-72.

Postacím: 1074 Budapest, Rákóczi út 70-72.

Telefon: (1) 486-3600

Fax: (1) 486-3601

Webcím: [www.das.hu](http://www.das.hu)

Email: [info@das.hu](mailto:info@das.hu)

### **Tulajdonosi szerkezet**

DAS Deutscher Automobil Schutz Allgemeine

Rechtsschutz-Versicherungs-AG

99,9%

Peter Wiegand

0,1%

Alaptőke: 321.920.000 Ft

### **Igazgatóság**

Elnök: Szabó György

Tagok: Rüdiger Bauer

Dr. Franz Kronsteiner

### **Felügyelő bizottság**

Elnök: Peter Wiegand

Tagok: Dr. Otto Burger

Johannes Loinger

### **Management**

Szabó György, vezérigazgató

Elek Judit, számviteli rendért felelős vezető

Korándi Márta, vezető biztosítási matematikus

Dr. Muhits Andrea, vezető jogtanácsos

Csomor Csaba, informatikai vezető

Bajcsy Adrienn, adminisztrációs vezető



## **DIMENZIÓ** **Biztosító és Önszegélyező Egyesület**

1013 Budapest, Krisztina krt. 32.

Postacím: 1541 Budapest

Telefon: (1) 488-4702

Fax: (1) 457-4322

Webcím: [www.dimenziocsoport.hu](http://www.dimenziocsoport.hu)

Email: [egyesulet@dimenziocsoport.hu](mailto:egyesulet@dimenziocsoport.hu)

### **Tulajdonosi szerkezet**

Alaptőke: 8.000.000 Ft

Saját tőke: 4.611.071.000 Ft

Taglétszám: 32.092 fő

### **Igazgatóság**

Ügyvezető elnök: Tölgyesiné Dr. Nagy Olga

Tagok: Buda Ferenc

Dr. Gubuznai Judit

Gyöngy Ottilia

Németh Lászlóné

Dr. Odri Mihály

Dr. Radó Júlia

### **Felügyelő bizottság**

Elnök: Kéri Anna

Tagok: Böhm Géza

Dr. Kisbenedek László

Kutasi Zsuzsanna

Simon Csilla

### **Management**

Tölgyesiné Dr. Nagy Olga, ügyvezető elnök, vezető jogtanácsos

Gyöngy Ottilia, gazdasági ügyvezető igazgató,

számviteli rendért felelős vezető

Czeiter Katalin, vezető aktuárius

Dr. Hajmichael Panayiota, vezető orvos

Hajnal Jánosné, belső ellenőr

## ERSTE SPARKASSEN Zrt.

1138 Budapest, Népfürdő u. 24-26.

Postacím: 1393 Budapest, Pf. 313

Telefon: (1) 484-1700

Fax: (1) 484-1799

Webcím: [www.esb.hu](http://www.esb.hu)

Email: [office@esb.hu](mailto:office@esb.hu)



### Tulajdonosi szerkezet

Sparkassen Versicherung Aktiengesellschaft 99,9%

Sparkassen-Versicherungservice Gesellschaft m. b. H. 0,1%

Alaptőke: 1.000.000.000 Ft

### Igazgatóság

Tagok: Marusinecz Tamás  
Tunner János  
Paul Huss

### Felügyelő bizottság

Elnök: Mag. Erwin Hammerbacher  
Tagok: Leopold Weber  
Sztanó Imre  
Dipl. Ing. Manfred Rapf

### Management

Marusinecz Tamás, igazgatósági tag

Tunner János, igazgatósági tag

Paul Huss, igazgatósági tag

Lepsényi Gabriella, számviteli rendért felelős vezető

Dr. Soós Livia, vezető jogtanácsos

Dembrószky Réka, vezető biztosításmatematikus

Dr. Rádi Attila, vezető orvos

Borsó László, belső ellenőrzés vezetője

Varga István, értékesítési vezető

**Tulajdonosi szerkezet:**

Euler Hermes Kreditversicherungs-AG	57,0%
Prisma Kreditversicherungs-AG.	25,1%
Euler Hermes S.A.	17,9%
Alaptőke: 450.000.000 Ft	

**Igazgatóság**

Elnök:	Hans-Peter Schöttler
Tagok:	Szentirmay Péter Kozma András

**Felügyelő bizottság**

Elnök:	Dr. Christian Eichenberg
Tagok:	Bettina Selden Dr. Bárczay András

**Management**

Hans-Peter Schöttler, az igazgatóság elnöke  
Szentirmay Péter, az igazgatóság tagja  
Kozma András, az igazgatóság tagja  
Vígh Éva, cégvezető  
Dr. Muhits Andrea, vezető jogtanácsos  
Sebők András, belső ellenőr  
Kincses Zoltán, biztosításmatematikus  
Nagy Imre, számviteli rendért felelős vezető  
Zárda Olivér, értékesítési vezető

## EURÓPAI

### Utazási Biztosító Zrt.

1132 Budapest, Váci út 36-38.

Postacím: 1132 Budapest, Váci út 36-38.

Telefon: 452-3312

Fax: 452-3535

Webcím: [www.eub.hu](http://www.eub.hu)

Email: [info@eub.hu](mailto:info@eub.hu)

### Tulajdonosi szerkezet

Generali-Providencia Biztosító Zrt. 61%

Europäische Reiseversicherung AG München 26%

Europäische Reiseversicherung AG Wien 13%

Alaptőke: 400.000.000 Ft

### Igazgatóság

Elnök: Bartók-Nagy András

Tagok: Molnár László

Wolfgang Lackner

### Felügyelő bizottság

Elnök: Dkfm. Werner Moertel

Tagok: Wolfgang Diels

Dr. Martin Sturzlbaum

Dr. Pálvölgyi Mátyás

### Management

Bartók-Nagy András, vezérigazgató

Dr. Oláh György, vezető jogtanácsos

Bertalan Jenő Lajosné, vezető belső ellenőr

Pölczman Katalin, számviteli rendért felelős vezető

Lénárd János, vezető aktuárius

Dr. Bibok György, vezető orvos

**GENERALI**



## **GENERALI- PROVIDENCIA**

**Biztosító Zrt.**

1066 Budapest, Teréz krt. 42-44.

Postacím:

1066 Budapest, Teréz krt. 42-44.

Telefon: (1) 301-7100

Fax: (1) 269-3996

Webcím: [www.generali.hu](http://www.generali.hu)

Email: [generali@generali.hu](mailto:generali@generali.hu)

### **Tulajdonosi szerkezet**

Generali Holding Vienna AG

100%

Alaptőke: 4.500.000.000 Ft

### **Igazgatóság**

Elnök: Dr. Pálvölgyi Mátyás

Tagok: Ilics László

Erdei László

Hegedűs Anna

Paál Zoltán

### **Felügyelő bizottság**

Elnök: Dkfm. Werner Moertel

Tagok: Dipl. Bw. Walter Steidl

Francesco Bosatra

Dr. Valter Trevisani

Habóczky Gabriella

Jánosi Máté

### **Management**

Dr. Pálvölgyi Mátyás, elnök-vezérigazgató

Hegedűs Anna, ügyvezető igazgató

Ilics László, ügyvezető igazgató

Erdei László, ügyvezető igazgató

Paál Zoltán, ügyvezető igazgató

Dr. Oláh György, vezető jogtanácsos

Dr. Kováts Antal, vezető aktuárius

Kéri Zsuzsanna, számviteli rendért felelős vezető

**GERLING-KONZERN**  
**Allgemeine Versicherungs-AG**  
**Magyarországi Fióktelepe**

1118 Budapest, Budaörsi út 42.

Postacím: 1118 Budapest, Budaörsi út 42.

Telefon: (1) 248-2820

Fax: (1) 248-2829

Webcím: [www.gerling.com](http://www.gerling.com)

Email: [hungary@gerling.com](mailto:hungary@gerling.com)

**Management**

Lackner Thomas, fióktelepvezető

Gerstnerne Puskás Ágnes, felelősségbiztosítási vezető

Nagy Tamás, vagyonbiztosítási vezető

Kerekes Andrea, titkárságvezető



**GRAWE**  
**Életbiztosító Zrt.**

7632 Pécs, Üszögpusztai Kastély  
Postacím: 7632 Pécs, Üszögpusztai Kastély  
Telefon: (72) 434-082, (72) 434-091  
Fax: (72) 434-027  
Webcím: [www.grawe.hu](http://www.grawe.hu)  
Email: [info@grawe.hu](mailto:info@grawe.hu)

**Tulajdonosi szerkezet**

GRAZER Wechselseitige Versicherung Aktiengesellschaft 100%  
Alapítók: 620.000.000 Ft

**Ügyvezetés**

Dr. Hochmann András, vezérigazgató

**Felügyelő bizottság**

Elnök: Dr. Othmar Ederer  
Helyettes: Dr. Wolfgang Felser  
Tagok: Dr. Siegfried Grigg  
Dipl. Ing. Mag. Dr. Günther Puchtler

**Management**

Dr. Hochmann András, vezérigazgató  
Vass Sándor, vezérigazgató-helyettes  
Dr. Hortobágyi Helga, vezető jogtanácsos  
Cserhalmi Jenő, vezető aktuárius  
Gernot Zechner, vezető belső ellenőr  
Igaz Erzsébet, számviteli rendért felelős vezető

## **GROUPAMA**

### **Biztosító Zrt.**

1114 Budapest, Hamzsabégi út 37.

Postacím: 1519 Budapest, Pf. 271

Telefon: (1) 279-4000

Fax: (1) 361-0091

Webcím: [www.groupama.hu](http://www.groupama.hu)

Email: [info@groupama.hu](mailto:info@groupama.hu)

### **Tulajdonosi szerkezet**

GROUPAMA International FR

100%

Alaptőke: 2.025.040.000 Ft

### **Igazgatóság**

A zártkörűen működő, egyszemélyes társaságnál igazgatóság választására nem kerül sor. Az igazgatóságnak a Gt.-ben meghatározott jogait a részvényes által megválasztott vezérigazgató gyakorolja.

### **Felügyelő bizottság**

Elnök: Jean-Francois Lemoux

Tagok: Jean-René de Charette

Maurice Faure

### **Management**

Dr. Nagy Szabolcs Erik, vezérigazgató

François Digard, vezérigazgató-helyettes

Dr. Bajkai Mária, ügyvezető igazgató, vezető jogtanácsos

Fazekas Ferenc, informatikai igazgató

Kurtisz Krisztián, nem-életbiztosítási ügyvezető igazgató

Dr. Marczi Erika, életbiztosítási igazgató, vezető aktuárius

Paulányi Beáta, marketing és értékesítési osztályvezető

Taczman Péter, pénzügyi igazgató, számviteli rendért felelős vezető

Ugyan Tibor, értékesítési igazgató

Várhelyiné Elek Márta, humán erőforrás osztályvezető



## **ING Biztosító Zrt.**

1068 Budapest, Dózsa György út 84/B.

Postacím: 1364 Budapest, Pf. 247

Telefon: (1) 267-8900

Fax: (1) 267-9093

Webcím: [www.ing.hu](http://www.ing.hu)

Email: [biztosito@ing.hu](mailto:biztosito@ing.hu)

### **Tulajdonosi szerkezet**

ING Continental Europe Holdings BV.

100%

Alaptőke: 1.250.000.000 Ft

### **Igazgatóság**

Elnök: Dr. Bordás György

Tagok: Dr. Borza Gábor

Andrew Allan Cohen

Dabis Zsolt

Lucien Ferdinand Falkenburg

Dr. Korponainé Juhász Ilona

Dr. Kiser Dóra

Kovács Zsolt

Dr. Kótiné Somfai Ágnes

Pacziga István

Szabó József

### **Felügyelő bizottság**

Elnök: Rigt Hein Kliphuis

Tagok: Jaroslaw Bartkiewicz

Szabó László

### **Management**

Dr. Bordás György, elnök-vezérigazgató

Andrew Allan Cohen, értékesítési és marketing igazgatóság vezetője,  
alelnök-vezérigazgató

Lucien Ferdinand Falkenburg, pénzügyi, számviteli és kontrolling  
igazgatóság vezetője

Dr. Borza Gábor, employee benefits ügyvezető igazgató

Dabis Zsolt, ügyfélszolgálati ügyvezető igazgató

Dr. Korponainé Juhász Ilona, humánerőforrás ügyvezető igazgató

Dr. Kiser Dóra, vezető jogtanácsos, ügyvezető igazgató

Kovács Zsolt, értékesítési ügyvezető igazgató

Dr. Kótiné Somfai Ágnes, marketing és kommunikációs ügyvezető igazgató

Pacziga István, műszaki, ellátási és informatikai ügyvezető igazgató

Bartha Viktória, termékfejlesztési ügyvezető igazgató

Micskó Erika, belső ellenőrzési osztályvezető

Dr. Papp János, vezető orvos

Szabó László, számviteli rendért felelős vezető, ügyvezető igazgató

Szalai Varga Csilla, vezető aktuárius, főosztályvezető



## **K&H**

### **Biztosító Zrt.**

1068 Budapest, Benczúr u. 47.

Postacím: 1535 Budapest, Pf. 782

Telefon: (1) 461-5200

Fax: (1) 461-5207

Webcím: [www.khbiztosito.hu](http://www.khbiztosito.hu)

Email: [info@khab.hu](mailto:info@khab.hu)

### **Tulajdonosi szerkezet**

KBC Insurance N.V.

100,00%

Alaptőke: 3.520.000.000 Ft

### **Igazgatóság**

Elnök: Luc Cools, vezérigazgató

### **Ügydöntő felügyelő bizottság**

Elnök: Jan Vanhevel

Tagok: Marco Voljč

Johann B. P. Daemen

Walter J. M. Bogaerts

### **Management**

Luc Cools, vezérigazgató

dr. Barna Gyula, vezérigazgató helyettes, pénzügy

Miseta Gyula, biztosítási értékesítés vezető

Kaszab Attila, nem-életbiztosítási ág vezető

Kuruc Péter, életbiztosítási ág vezető

Gergelyné dr. Mohácsy Edit, vezető jogtanácsos

Kaszás Ildikó, vezető belső ellenőr

dr. Vámosi-Nagy István, vezető orvos

### **Tulajdonosi szerkezet**

Egyesületi (tagi) tulajdon  
Saját tőke: 909.888.681 Ft

### **Intéző bizottság**

Elnök: Kovács István Tamás  
Tiszteletbeli elnök: Peredi Péter  
Tagok: Ádám Imre  
Décsi Endréné  
Kalmár István  
Kárpáti Tibor  
Máté József  
Dr. Zámbó Ákos

### **Felügyelő bizottság**

Elnök: Schattmann Csaba  
Tagok: Dr. Komár Gábor  
Ráczkevy Gábor  
Szabó Józsefné  
Dr. Szikszai Julianna  
Takács László  
Vanyó Sándor

### **Management**

Takács János, első számú vezető, vezérigazgató  
Lilli Róbert, ügyvezető, vezető aktuárius, kárigazgató  
Mede Béla, adminisztrációs és informatikai igazgató  
Tóth Sándor, értékesítési igazgató  
Csicselyné Gulyás Márta, gazdasági igazgató,  
számvetési rendért felelős vezető  
Dr. Petrovics Péter, vezető jogtanácsos  
Mózes Julianna, belső ellenőrzési vezető  
Mészáros Anna, belső ellenőr  
Nógrádi Judit, marketing kommunikációs vezető



# MAGYAR ÁLLAMVASUTAK

## Általános Biztosító Egyesület

1062 Budapest, Andrásy út 66.

Postacím: 1062 Budapest, Andrásy út 66.

Telefon: (1) 511-1772

Fax: (1) 354-1291, (1) 511-1695

Webcím: WWW.mavabe.hu

Email: petofi.laszlo@abe.hu

### Tulajdonosi szerkezet

Egyesületi forma

Alaptőke: 251.000.000 Ft

### Igazgatóság

Elnök: Dr. Kiss Bálint  
Tagok: Dr. Alberti Sándor  
Domokos Lajos  
Kiss Melinda  
Dr. Petőfi László  
Szabó András  
Dr. Tallósi Imre  
Urbán Lajos

### Felügyelő bizottság

Elnök: Dr. Záhonyi Zsolt  
Tagok: Ábrahám Lajos  
Szabó Gyula  
Szilágyi László

### Management

Dr. Kiss Bálint, elnök-vezérigazgató  
Benczédi Mihályné, belső ellenőr  
Dr. Geiger István, vezető jogtanácsos  
Gyuris Tibor, vezető biztosításmatematikus  
Szmolnik Péter, számviteli rendért felelős vezető

## **MAGYAR POSTA**

**Biztosító Zrt.**

1022 Budapest, Bég u. 3-5.

Postacím: 1022 Budapest, Bég u. 3-5.

Telefon: (1) 423-4200

Fax: (1) 423-4298

Webcím: [www.postabiztosito.hu](http://www.postabiztosito.hu)

Email: [info@postabiztosito.hu](mailto:info@postabiztosito.hu)

### **Tulajdonosi szerkezet**

Talanx AG

66,925%

Magyar Posta Zrt.

33,075%

Alaptőke: 751.924.845 Ft

### **Igazgatóság**

Elnök: Pandurics Anett

Tagok: Kenesei János  
Horváth Gyula

### **Felügyelő bizottság**

Elnök: Dr Martin Wienke

Elnökhelyettes: Norbert Kox  
Szivi László

Tagok: Lakatos János  
Günter Weiß  
Szarka Imre  
Gombos László

### **Management**

Pandurics Anett, első számú vezető

Péli Árpád, vezető aktuárius

Pap Ferenc, gazdasági vezető

Takács Péter, belső ellenőr

Dr. Loós Kárin, vezető jogtanácsos

## MAGYAR POSTA

### Életbiztosító Zrt.

1022 Budapest, Bég u. 3-5.

Postacím: 1022 Budapest, Bég u. 3-5.

Telefon: (1) 423-4200

Fax: (1) 423-4298

Webcím: [www.postabiztosito.hu](http://www.postabiztosito.hu)

Email: [info@postabiztosito.hu](mailto:info@postabiztosito.hu)

### Tulajdonosi szerkezet

Talanx AG

66,925%

Magyar Posta Zrt.

33,075%

Alaptőke: 1.721.785.275 Ft

### Igazgatóság

Elnök: Pandurics Anett

Tagok: Kenesei János  
Horváth Gyula

### Felügyelő bizottság

Elnök: Dr. Martin Wienke

Elnökhelyettes: Norbert Kox  
Szivi László

Tagok: Lakatos János  
Iris Klunk  
Szarka Imre  
Barbara Riebeling

### Management

Pandurics Anett, első számú vezető

Péli Árpád, vezető aktuárius

Pap Ferenc, gazdasági vezető

Takács Péter, belső ellenőr

Dr. Loós Kárin, vezető jogtanácsos

**Magyar Exporthitel Biztosító Zrt.**

1065 Budapest, Nagymező utca 46-48.

Postacím: 1243 Budapest, Pf. 510

Telefon: (1) 374-9200

Fax: (1) 269-1198

Webcím: [www.mehib.hu](http://www.mehib.hu)

Email: [info@mehib.hu](mailto:info@mehib.hu)

**Tulajdonosi szerkezet**

Magyar Állam 100%

(Magyar Fejlesztési Bank Rt. 75%-1 szavazat,  
Állami Privatizációs és Vagyonkezelő Zrt. 25%+1 szavazat)  
Alapítóke: 4.250.000.000 Ft

**Igazgatóság**

Elnök: Dr. Csillag István  
Tagok: Szakács Tibor  
Dr. Bodnár Zoltán  
Czirják Sándor  
Dr. Tarján Zoltán  
Merfesz Gábor  
Dr. Parragh László  
Sarkadi Nagy Barna  
Závoczky András Péter

**Felügyelő bizottság**

Elnök: Sajósiné dr. Kováts Magdolna  
Tagok: Dr. Haraszti Katalin  
Somfai Róbert  
Dr. Stukovszky Zsolt  
Zdeborsky György  
Szecsei István

**Management**

Szakács Tibor, vezérigazgató  
Halász András, vezérigazgató-helyettes  
Dercze Zoltán, vezérigazgató-helyettes  
Della Donna Albán, humánpolitikai és koordinációs igazgató  
Dr. Varga Tamás, vezető aktuárius  
Utasiné Medgyesi Klára, vezető belső ellenőr  
Dr. Svecz Mária, vezető jogtanácsos  
Petik Istvánné, gazdasági igazgató

## OTP GARANCIA

### Biztosító Zrt.

1051 Budapest, Október 6. u. 20.  
Postacím: 1387 Budapest, Pf. 1049  
Telefon: (1) 373-7500  
Fax: (1) 373-7549  
Webcím: [www.garancia.hu](http://www.garancia.hu)  
Email: [info@garancia.hu](mailto:info@garancia.hu)

### Tulajdonosi szerkezet

OTP Bank Nyrt.	99,99%
Merkantil Bank Zrt.	0,01%
Alaptőke: 7.351.000.000 Ft	

### Igazgatóság

Elnök:	Dr. Utassy László
Tagok:	Bácsfalvi Mihály Dr. Bálint Györgyi

### Felügyelő bizottság

Elnök:	Dr. Csányi Sándor
Tagok:	Birkás Balázs Braun Péter Klein Krisztina Lőrincz Erzsébet

### Management

Dr. Utassy László, elnök-vezérigazgató  
Bácsfalvi Mihály, gazdasági vezérigazgató-helyettes  
Birkás Balázs, szolgáltatási vezérigazgató-helyettes  
Böröndi József, informatikai vezérigazgató-helyettes  
Fábián Attila, élet- és bankbiztosítási vezérigazgató-helyettes  
Horváth Ernő, értékesítési vezérigazgató-helyettes  
Kapitány György, nem-életbiztosítási vezérigazgató-helyettes  
Katona Béla, értékesítési vezérigazgató-helyettes  
Dr. Bálint Györgyi, vezető jogtanácsos  
Dr. József Sándor, vezető matematikus

### **Tulajdonosi szerkezet**

QBE Insurance International Limited 100%  
Alaptőke: 1.000.000.000 Ft

### **Igazgatóság**

Elnök: Doron Grossman  
Alelnök: Steven Paul Burns  
Tag: Dénes Attila

### **Felügyelő bizottság**

Elnök: Karl Krimes  
Tagok: Geoffrey Paul Cox  
Patrick Gerard Magee

### **Management**

Dénes Attila, vezérigazgató  
Dr. Horváth Péter, utasbiztosítási ágazat igazgató  
Imre Lászlóné, számviteli rendért felelős vezető  
Balázs Krisztina, pénzügyi igazgató  
Gerényi Attila, vezető aktuárius  
Szakállosy György, vállalati és lakossági biztosítások igazgató  
Dr. Gáspár Andrea, vezető jogtanácsos  
Horváth Anita, belső ellenőr  
Pintér Zsuzsa, informatikai vezető  
Szabó György, központi kárrendezési igazgató  
Horváth Ildikó, humán erőforrások vezető

## SIGNAL

### Biztosító Zrt.

1123 Budapest Alkotás u. 50.  
 Postacím: 1519 Budapest, Pf. 260  
 Telefon: (1) 458-4222  
 Fax: (1) 458-4260  
 Webcím: [www.signal.hu](http://www.signal.hu)  
 Email: [info@signal.hu](mailto:info@signal.hu)

### Tulajdonosi szerkezet

SIGNAL IDUNA Allgemeine Versicherung AG, Dortmund	99,5%
IPOSZ, Budapest	0,5%
Alaptőke: 1.837.860.000 Ft	

### Igazgatóság

Elnök:	Filvig István
Tagok:	Halmos Sándorné Rainer Schönberg

### Felügyelő bizottság

Elnök:	Reinhold Schulte
Tagok:	Szűcs György Heinrich Traublinger Dr. Klaus Sticker Dr. Sáling József

### Management

Filvig István, elnök-vezérigazgató  
 Halmos Sándorné, vezérigazgató-helyettes  
 Rainer Schönberg, igazgatóság tagja  
 Csata Dénes, gazdasági igazgató  
 Dr. Nardai László, belső ellenőrzési osztályvezető  
 Zsigri Gábor, vezető aktuárius  
 Neumann Gábor, informatikai főosztályvezető  
 Balázs Zsuzsanna, nem-életbiztosítási főosztályvezető  
 Pongrácz András, életbiztosítási főosztályvezető  
 Dr. Réthy Béla, vezető jogtanácsos  
 Kalmár Tamás, controlling vezető  
 Flamich Gábor, gépjárműbiztosítási főosztályvezető



**TIR**

**Biztosító Egyesület**

1097 Budapest, Lónyay u. 12.

Postacím: 1461 Budapest, Pf. 300

Telefon: (1) 312-3610, (1) 210-9630, (1) 210-9636, (1) 210-9633

Fax: (1) 302-2467

Webcím: [www.tirbiztosito.hu](http://www.tirbiztosito.hu)

Email: [info@tirbiztosito.hu](mailto:info@tirbiztosito.hu)

### **Tulajdonosi szerkezet**

60.000 egyesületi tag

Alaptőke: 499.480.000 Ft

### **Elnökség**

Elnök: Dr. Solymos András

Tagok: Bóné Krisztina

Dénes András

Gálffy Alice

Sárosi György

### **Felügyelő bizottság**

Elnök: Dr. Papolczy Péter

Tagok: Verbói László

Virág József

### **Management**

Gálffy Alice, első számú vezető, vezérigazgató

Dr. Máhig Attila, vezérigazgató helyettes

Márkus Judit, számviteli rendért felelős vezető

Dr. Séllei Edit, vezető jogtanácsos

Kelemen Erika, vezető aktuárius

Csendesiné Dr. Karádi Márta, belső ellenőr

Dr. Szabó Melinda, vezető orvos

Ágh Tamás, informatikai és műszaki ellátási vezető

Uskerth Anikó, kárrendezési vezető

**UNION Vienna Insurance Group****Biztosító Zrt.**

1082 Budapest, Baross u. 1.  
Postacím: 1461 Budapest, Pf. 131  
Telefon: (1) 486-4200  
Fax: (1) 486-4390  
Webcím: [www.unionbiztosito.hu](http://www.unionbiztosito.hu)  
Email: [info@unionbiztosito.hu](mailto:info@unionbiztosito.hu)

**Tulajdonosi szerkezet**

Wiener Städtische Versicherung AG Vienna Insurance Group, Bécs 100%  
Alaptőke: 4.764.000.000 Ft

**Igazgatóság**

Elnök: Zsoldos Miklós  
Tagok: Dr. Havasi Judit  
Reinhard Gojer  
Szikora Endre  
Michael Waiss

**Felügyelő bizottság**

Elnök: Dr. Günter Geyer  
Elnökhelyettes: Mag. Robert Lasshofer  
Tagok: Kurt Ebner  
Mag. Gerald Klemensich  
DI. Mathias Frisch  
Dr. Heinz Jirez  
Dr. Martin Simhandl

**Management**

Angyal Attila, alkusz igazgató  
Dr. Bakos Beatrix, gépjármű-biztosítási kárigazgató  
Bokor Judit, belső ellenőr  
Bóna Katalin, életbiztosítási ügyvezető igazgató  
Gede Tünde, számviteli rendért felelős vezető  
Heleszta Zsuzsanna, pénzügyi tanácsadó  
Koncz Gábor, hálózati értékesítési igazgató  
Kopányiné Pécsi Judit, humánpolitikai igazgató  
Kustos Evelin, szervezési igazgató  
Maják Viktor, marketing és kommunikációs igazgató  
Dr. Péterfi Éva, vezető jogtanácsos, ügyvezető igazgató

Seremet Viktor, vagyombiztosítási igazgató  
Szabó Attila, befektetési igazgató  
Szegei Lajos, informatikai igazgató  
Szerémi Katalin, ügyfélszolgálati igazgató  
Szigetvári László, gépjármű biztosítási igazgató  
Virág Katalin, MLM és pénzügyi kapcsolatok igazgatója

# UNIQA

## Biztosító Zrt.

1134 Budapest, Róbert Károly krt. 76-78.

Postacím: 1134 Budapest, Róbert Károly krt. 76-78.

Telefon: (1) 238-6000

Fax: (1) 238-6060

Webcím: [www.uniqa.hu](http://www.uniqa.hu)

Email: [info@uniqa.hu](mailto:info@uniqa.hu)



### Tulajdonosi szerkezet

UNIQA International Beteiligungs-Verwaltungs GmbH., Wien	84,92%
UNIQA International Versicherungs-Holding GmbH., Wien	0,08%
European Bank for Reconstruction and Development, London	15,00%
Alaptőke: 4.079.160.000 Ft	

### Igazgatóság

Elnök:	Othmar Michl
Tagok:	Ertl Pál
	Kőszegi Sándor
	Juhos András

### Felügyelő bizottság

Elnök:	Karl Unger
Tagok:	Dr. Andreas Brandstetter
	Milton Stefani
	Dr. Christian Sedlnitzky

### Management

Othmar Michl,	vezérigazgató
Herczeg József,	vezető aktuárius
Dr. Tatár Zita,	vezető jogtanácsos
Kiss Mariann,	számviteli rendért felelős vezető
Kárpáti Csilla,	belső ellenőr



Béda Books Kft.  
1107 Budapest, Mázsza u. 9.  
Tel.: 262-9531

