

5. KOMPETENCIÁK ÉS KARRIERTERVEK

A sikeres elhelyezkedéséhez megfelelő kompetenciákra van szükségük a hallgatóknak. Ezek felméréséhez a pályakövetési kutatásban is vizsgált 19 elemet (23. táblázat) értékeltettünk 1-5-ös skálán. A hallgatók által meglevő, illetve a kari programok segítségével fejleszthető kompetenciák szintjét összehasonlítottuk a végzettek által szükségesnek ítélt kompetenciák szintjével.

A hallgatók az udvariasságot, a viselkedési szabályok ismeretét (4,38), az önállóságot (4,26) a nagy munkabírást, kitartást (4,09) és az érzelmi intelligenciát (4,08) kapcsolatteremtő- és kommunikációs képességet (4,53), a konfliktuskezelés képességet (4,501) és udvariasságot, a viselkedési szabályok ismeretét (4,50) ítélték legszükségesebbnek a munkavégzés során. Ebből a négy kompetenciából kettő (önállóság és udvariasság) tavalyi eredményeknél is az első négy helyen valamelyikén szerepelt. A szükséges és a meglevő szint között a legnagyobb eltérést a kapcsolatteremtő és kommunikációs készség (-0,71), illetve a konfliktuskezelési készség (-0,63) kompetenciáknál látjuk. A felsorolt kompetenciákra történő kari fejlesztési programok értékelése (3,78 és 2,78 közötti) valamelyest javult a tavalyi eredményekhez (3,75 és 2,77 közötti) képest. Legalacsonyabb átlagértéket (2,78) az idegen nyelvi tudás fejlesztése kapott. Érdekes lehet többek között a jó időgazdálkodás eredménye, amely a végzettek szerint igen fontos (4,21) terület, a hallgatók úgy érzik, hogy közepes mértékben (3,36) rendelkeznek ezzel, és a kari programok értékelése erre vonatkozóan még alacsonyabb (3,11). (42. ábra) Az eredményeket bemutatjuk kar, tagozat és nemek szerinti bontásban is. (39. – 41. ábra)

Az összes kompetencia esetében úgy gondolják a hallgatók, hogy nagyobb mértékben rendelkeznek már vele, mint amennyire az adott kar azt fejleszteni tudja. (28. táblázat)

A munkavállalással kapcsolatos válaszokból azt láthatjuk, hogy a hallgatók 50,91%-a dolgozik (868 fő), és közülük 60,95% főfoglalkozású munkavállaló (de jelentősek a kari eltérések). (43. és 44. ábra) Az ÁOK (73,37%) és a GYTK (88,05%) hallgatói legbiztosabbak abban, hogy majd a végzést követően szakmai munkát végezhetnek. (30. táblázat)

A hallgatók diplomaszerezési céljai között első helyeken a szakmai, intellektuális fejlődés (57,92%) és a magas jövedelem lehetősége (42,81%) szerepelnek. (31. táblázat) A válaszadók 40%-a szeretne majd a közsférában dolgozni. (32. táblázat)

Az egyetem által kínált elhelyezkedést segítő szolgáltatásokkal kapcsolatban a végzős hallgatókat kérdeztük meg. Legtöbben (52,52%) az oktatóik segítségét kérték, és a szakmai gyakorlati programokhoz vették igénybe a szolgáltatást (49,39%). A végzős hallgatók több mint 80%-a igényelné a személyes tanácsadást, a kreditált kurzusokat és a állásbörzét. (33. táblázat)

A hallgatók becslése szerint az 1-3 év múlva elérhető havi nettó átlagkeresetük Magyarországon 205 970 Ft. Az MK, a KPVK és a BTK hallgatói 170 000 Ft alatti fizetésre számítanak. A hallgatók várakozásánál azonban lényegesen kedvezőbbben alakul a végzettek fizetése: a 2018-as DPR pályakövetési vizsgálat szerint az 1 és 3 végzett, Magyarországon dolgozó diplomásaink nettó átlagfizetése 217 680 Ft. Ugyanakkor ennél magasabb összeg (átlagosan 270 990 Ft) jelentene a hallgatók számára elégedettséget. A becsült, a valós és az elvárt összeg összehasonlítását a 36. táblázatban mutatjuk be.

5.1. KOMPETENCIÁK VIZSGÁLATA

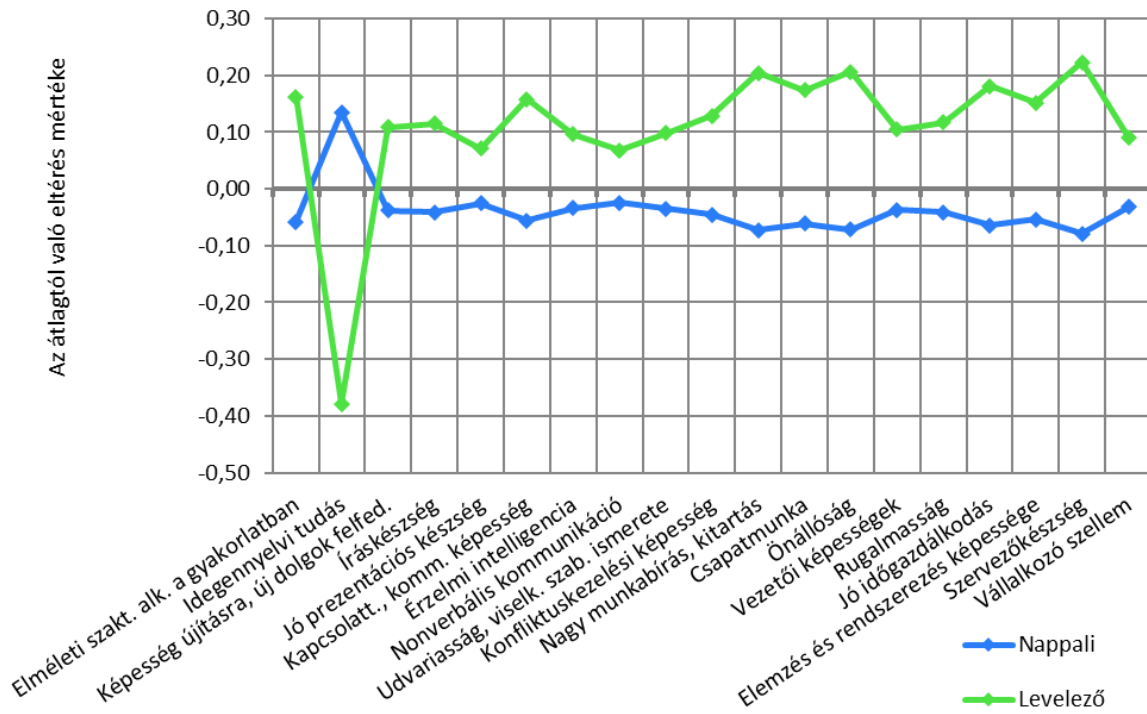
23. táblázat: A hallgatók kompetenciáinak meglévő szintje (átlag szerint csökkenő sorrendben)

A vizsgált tényezők	n	Átlag	Medián	Módusz	Szórás
Udvariasság, viselk. szab. ismerete	1 667	4,38	5	5	0,84
Önállóság	1 665	4,26	4	5	0,84
Nagy munkabírási, kitartás	1 669	4,09	4	5	0,92
Érzelmi intelligencia	1 664	4,08	4	5	0,95
Íráskészség	1 660	4,04	4	5	0,98
Nonverbális kommunikáció	1 661	3,97	4	4	0,86
Csapatmunka	1 666	3,93	4	4	0,96
Rugalmasság	1 671	3,91	4	4	0,94
Kapcsolatt., komm. képesség	1 666	3,87	4	4	0,97
Elemzés és rendszerezés képessége	1 667	3,84	4	4	0,93
Konfliktuskezelési képesség	1 659	3,84	4	4	0,95
Képesség újításra, új dolgok felfed.	1 654	3,83	4	4	0,91
Szervezőkészség	1 668	3,80	4	4	1,01
Jó prezentációs készség	1 662	3,61	4	4	1,00
Idegennyelvi tudás	1 668	3,59	4	4	1,06
Vállalkozó szellem	1 660	3,53	4	3	1,06
Elméleti szakt. alk. a gyakorlatban	1 665	3,51	4	4	1,01
Vezetői képességek	1 666	3,44	3	3	1,03
Jó időgazdálkodás	1 665	3,36	3	3	1,10

24. táblázat: A hallgatók kompetenciáinak meglévő szintje (átlag szerint csökkenő sorrendben)
(kari bontás)

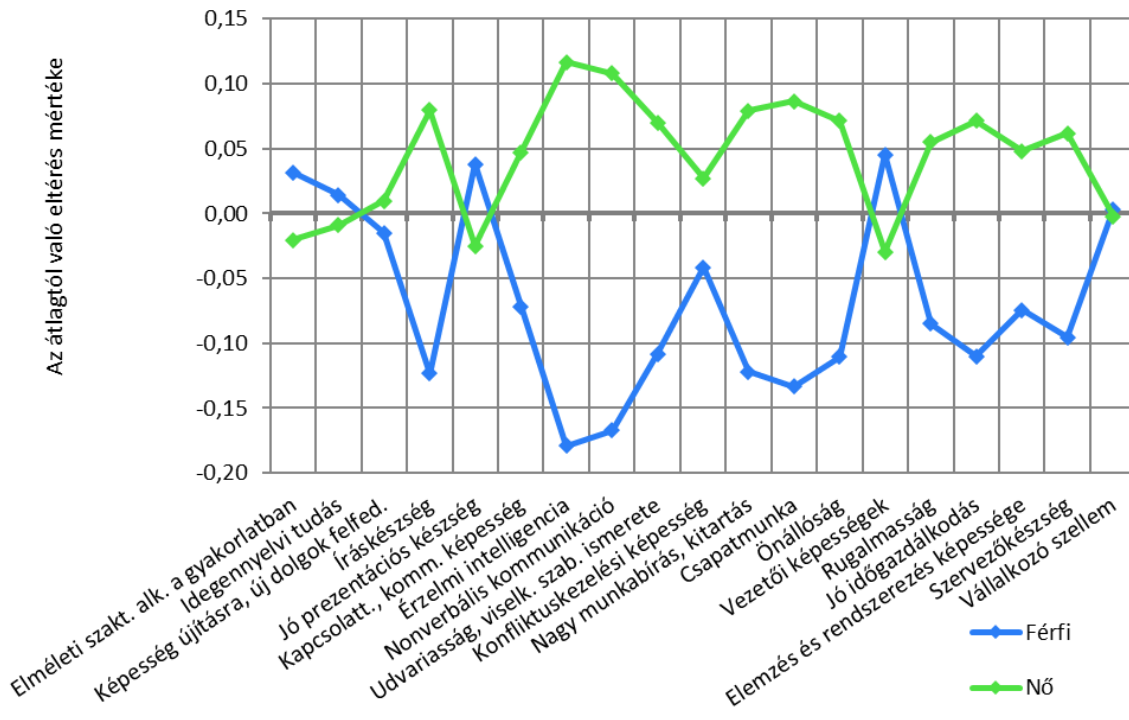
Vizsgált tényezők	ÁJK	ÁOK	BTK	ETK	GYTK	KPVK	KTK	MIK	MK	TTK	Átlag
Udvariasság, viselk. szab. ismerete	4,42	4,37	4,48	4,40	4,42	4,58	4,36	4,29	4,08	4,29	4,38
Önállóság	4,48	4,09	4,35	4,26	4,30	4,34	4,21	4,20	4,31	4,11	4,26
Nagy munkabírási, kitartás	4,36	4,00	4,11	4,08	4,18	4,22	4,09	3,97	4,03	3,98	4,09
Érzelmi intelligencia	4,09	4,07	4,33	4,10	4,03	4,28	4,02	3,87	3,83	3,99	4,08
Íráskészség	4,22	3,97	4,19	4,02	4,18	4,09	4,04	3,90	3,48	3,99	4,04
Nonverbális kommunikáció	4,13	3,99	4,10	4,01	3,98	4,15	4,01	3,74	3,81	3,77	3,97
Csapatmunka	3,99	3,89	3,93	3,99	3,92	4,17	4,03	3,83	3,58	3,85	3,93
Rugalmasság	3,99	3,73	4,01	3,88	4,07	4,17	3,96	3,78	3,71	3,89	3,91
Kapcsolatt., komm. képesség	4,12	3,78	4,02	3,86	3,72	3,96	3,93	3,58	3,90	3,75	3,87
Elemzés és rendszerezés képessége	4,12	3,88	3,90	3,74	3,87	3,80	3,89	3,72	3,39	3,83	3,84
Konfliktuskezelési képesség	4,05	3,83	3,91	3,78	3,85	3,80	3,85	3,73	3,71	3,75	3,84
Képesség újításra, új dolgok felfed.	3,95	3,70	4,02	3,77	3,77	3,96	3,77	3,76	3,78	3,79	3,83
Szervezőkészség	4,01	3,71	3,92	3,67	3,61	4,01	4,01	3,61	3,55	3,71	3,80
Jó prezentációs készség	3,76	3,45	3,74	3,49	3,57	3,85	3,72	3,44	3,54	3,60	3,61
Idegennyelvi tudás	3,46	3,74	3,82	3,46	3,84	3,20	3,64	3,65	3,14	3,51	3,59
Vállalkozó szellem	3,61	3,54	3,52	3,61	3,55	3,55	3,51	3,45	3,84	3,37	3,53
Elméleti szakt. alk. a gyakorlatban	3,60	3,36	3,46	3,60	3,51	3,81	3,49	3,36	3,89	3,50	3,51
Vezetői képességek	3,73	3,36	3,43	3,42	3,36	3,44	3,61	3,35	3,27	3,29	3,44
Jó időgazdálkodás	3,64	3,29	3,43	3,38	3,39	3,47	3,54	3,05	3,02	3,19	3,36

38. ábra: A hallgatók kompetenciáinak meglévő szintje (tagozat szerint)



Szignifikáns: Elméleti szakt. alk. a gyakorlatban; Idegennyelvi tudás; Képesség újításra, új dolgok felfed.; Íráskészség; Kapcsolatt., komm. képesség; Érzelmi intelligencia; Udvariasság, viselk. szab. ismerete; Konfliktuskezelési képesség; Nagy munkabíráás, kitartás; Csapatmunka; Önállóság; Vezetői képességek; Rugalmasság; Jó időgazdálkodás; Elemzés és rendszerezés képessége; Szervezőkészség; Vállalkozó szellem.

39. ábra: A hallgatók kompetenciáinak meglévő szintje (nemek szerint)



Szignifikáns: Íráskészség; Kapcsolatt., komm. képesség; Érzelmi intelligencia; Nonverbális kommunikáció; Udvariasság, viselk. szab. ismerete; Nagy munkabírás, kitartás; Csapatmunka; Önállóság; Rugalmasság; Jó időgazdálkodás; Elemzés és rendszerezés képessége; Szervezőkészség.

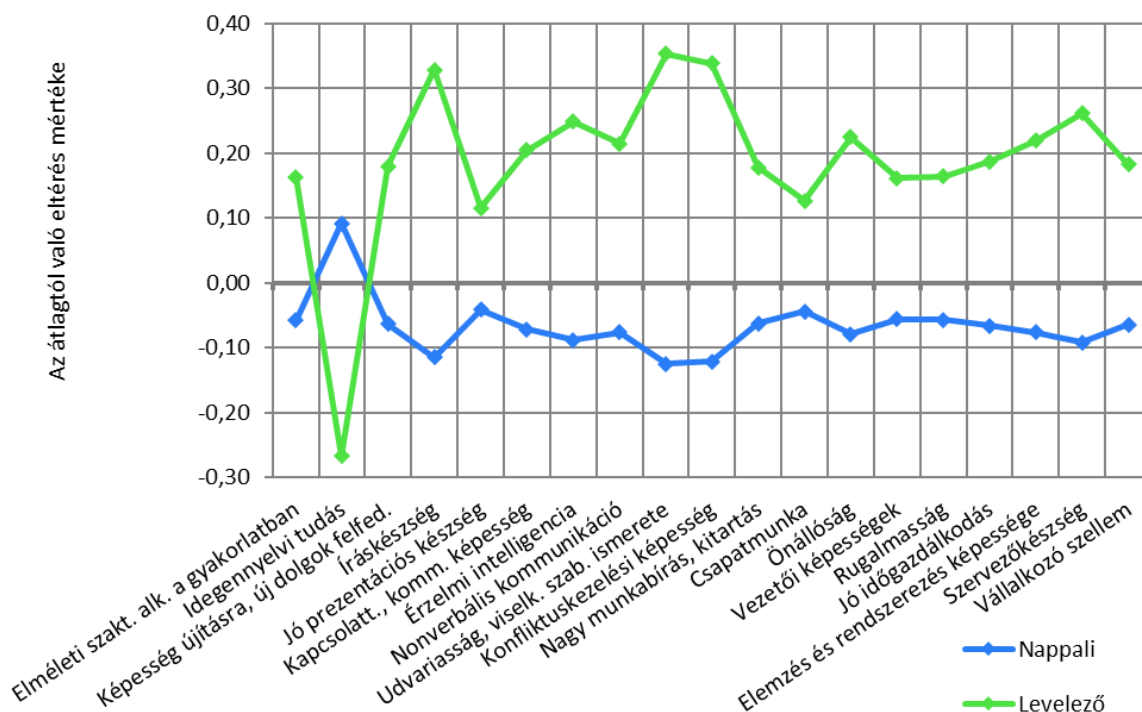
25. táblázat: A hallgatók kompetenciáinak fejlesztését elősegítő kari tevékenység megítélése (átlag szerint csökkenő sorrendben)

A vizsgált tényezők	n	Átlag	Medián	Módusz	Szórás
Önállóság	1 637	3,78	4	5	1,16
Nagy munkabírás, kitartás	1 634	3,55	4	5	1,27
Csapatmunka	1 637	3,53	4	4	1,21
Elemzés és rendszerezés képessége	1 630	3,42	3	3	1,17
Elméleti szakt. alk. a gyakorlatban	1 642	3,42	4	4	1,12
Képesség újításra, új dolgok felfed.	1 641	3,41	3	3	1,13
Jó prezentációs készség	1 640	3,39	3	3	1,25
Kapcsolatt., komm. képesség	1 634	3,39	3	3	1,20
Rugalmasság	1 635	3,30	3	3	1,21
Szervezőkészség	1 635	3,20	3	3	1,23
Vállalkozó szellem	1 638	3,17	3	3	1,27
Udvariasság, viselk. szab. ismerete	1 639	3,14	3	3	1,31
Íráskészség	1 632	3,12	3	3	1,27
Jó időgazdálkodás	1 633	3,11	3	3	1,30
Nonverbális kommunikáció	1 640	3,00	3	3	1,26
Konfliktuskezelési képesség	1 637	2,99	3	3	1,31
Érzelmi intelligencia	1 636	2,97	3	3	1,28
Vezetői képességek	1 631	2,91	3	3	1,27
Idegennyelvi tudás	1 618	2,78	3	3	1,23

26. táblázat: A hallgatók kompetenciáinak fejlesztését elősegítő kari tevékenység megítélése (átlag szerint csökkenő sorrendben) (kari bontás)

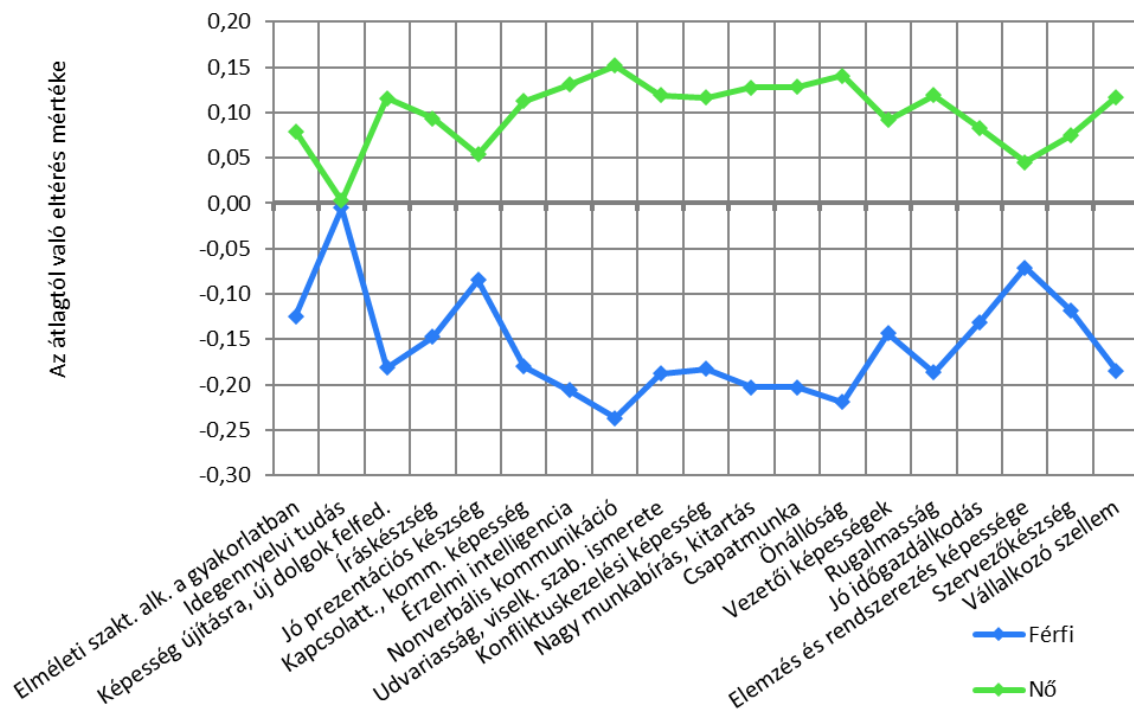
Vizsgált tényezők	ÁJK	ÁOK	BTK	ETK	GYTK	KPVK	KTK	MIK	MK	TTK	Átlag
Önállóság	4,03	3,75	3,91	3,80	4,09	3,80	3,81	3,54	3,84	3,49	3,78
Nagy munkabírási, kitartás	3,93	3,70	3,54	3,47	4,13	3,56	3,48	3,35	3,65	3,32	3,55
Csapatmunka	3,45	3,26	3,63	3,48	3,62	3,61	4,20	3,24	3,31	3,36	3,53
Elemzés és rendszerezés képessége	3,69	3,33	3,56	3,23	3,65	3,47	3,74	3,17	3,11	3,30	3,42
Elméleti szakt. alk. a gyakorlatban	3,51	3,28	3,35	3,65	3,90	3,69	3,57	3,00	3,77	3,20	3,42
Képesség újításra, új dolgok felfed.	3,56	3,32	3,55	3,35	3,55	3,36	3,73	3,16	3,54	3,14	3,41
Jó prezentációs készség	3,36	3,16	3,71	3,11	3,48	3,84	4,11	2,88	3,21	3,18	3,39
Kapcsolatt., komm. képesség	3,52	3,27	3,60	3,32	3,67	3,71	3,79	2,88	3,27	3,11	3,39
Rugalmasság	3,42	3,07	3,49	3,38	3,57	3,27	3,50	3,01	3,43	2,97	3,30
Szervezőkészség	3,45	3,10	3,29	3,15	3,40	3,35	3,55	2,84	3,19	2,91	3,20
Vállalkozó szellem	3,42	3,08	3,15	3,20	3,38	3,20	3,58	2,76	3,52	2,83	3,17
Udvariasság, viselk. szab. ismerete	3,40	3,02	3,20	3,25	3,52	3,69	3,43	2,65	2,69	2,87	3,14
Íráskészség	3,55	2,81	3,62	3,09	3,28	3,43	3,18	2,52	2,58	2,88	3,12
Jó időgazdálkodás	3,48	3,09	3,12	3,01	3,66	3,14	3,54	2,85	2,84	2,73	3,11
Nonverbális kommunikáció	3,25	2,99	3,09	3,09	3,32	3,54	3,38	2,43	2,59	2,59	3,00
Konfliktuskezelési képesség	3,35	2,93	3,02	3,10	3,31	3,45	3,31	2,44	2,65	2,62	2,99
Érzelmi intelligencia	2,91	2,84	3,34	3,07	3,09	3,46	3,16	2,33	2,87	2,66	2,97
Vezetői képességek	3,11	2,80	2,82	2,99	3,14	2,86	3,59	2,56	2,57	2,59	2,91
Idegennyelvi tudás	3,17	3,35	2,83	2,73	3,49	2,34	2,71	2,79	2,14	2,15	2,78

40. ábra: A hallgatók kompetenciáinak fejlesztését elősegítő kari tevékenység megítélése (tagozat szerint)



Szignifikáns: Elméleti szakt. alk. a gyakorlatban; Idegennyelvi tudás; Képesség újításra, új dolgok felfed.; Íráskészség; Jó prezentációs készség; Kapcsolatt., komm. képesség; Érzelmi intelligencia; Nonverbális kommunikáció; Udvariasság, viselk. szab. ismerete; Konfliktuskezelési képesség; Nagy munkabírási, kitartás; Csapatmunka; Önállóság; Vezetői képességek; Rugalmasság; Jó időgazdálkodás; Elemzés és rendszerezés képessége; Szervezőkészség; Vállalkozó szellem.

41. ábra: A hallgatók kompetenciáinak fejlesztését elősegítő kari tevékenység megítélése (nemek szerint)



Szignifikáns: Elméleti szakt. alk. a gyakorlatban; Képesség újításra, új dolgok felfed.; Íráskészség; Jó prezentációs készség; Kapcsolatt., komm. képesség; Érzelmi intelligencia; Nonverbális kommunikáció; Udvariasság, viselk. szab. ismerete; Konfliktuskezelési képesség; Nagy munkabírási, kitartás; Csapatmunka; Önállóság; Vezetői képességek; Rugalmasság; Jó időgazdálkodás; Szervezőkészség; Vállalkozó szellem.

27. táblázat: A hallgatók kompetenciáinak meglévő szintjének és a kar által biztosított fejlesztési lehetőségek értékeléseinek GAP elemzése (rendelkezésre állás szerint csökkenő sorrendben)

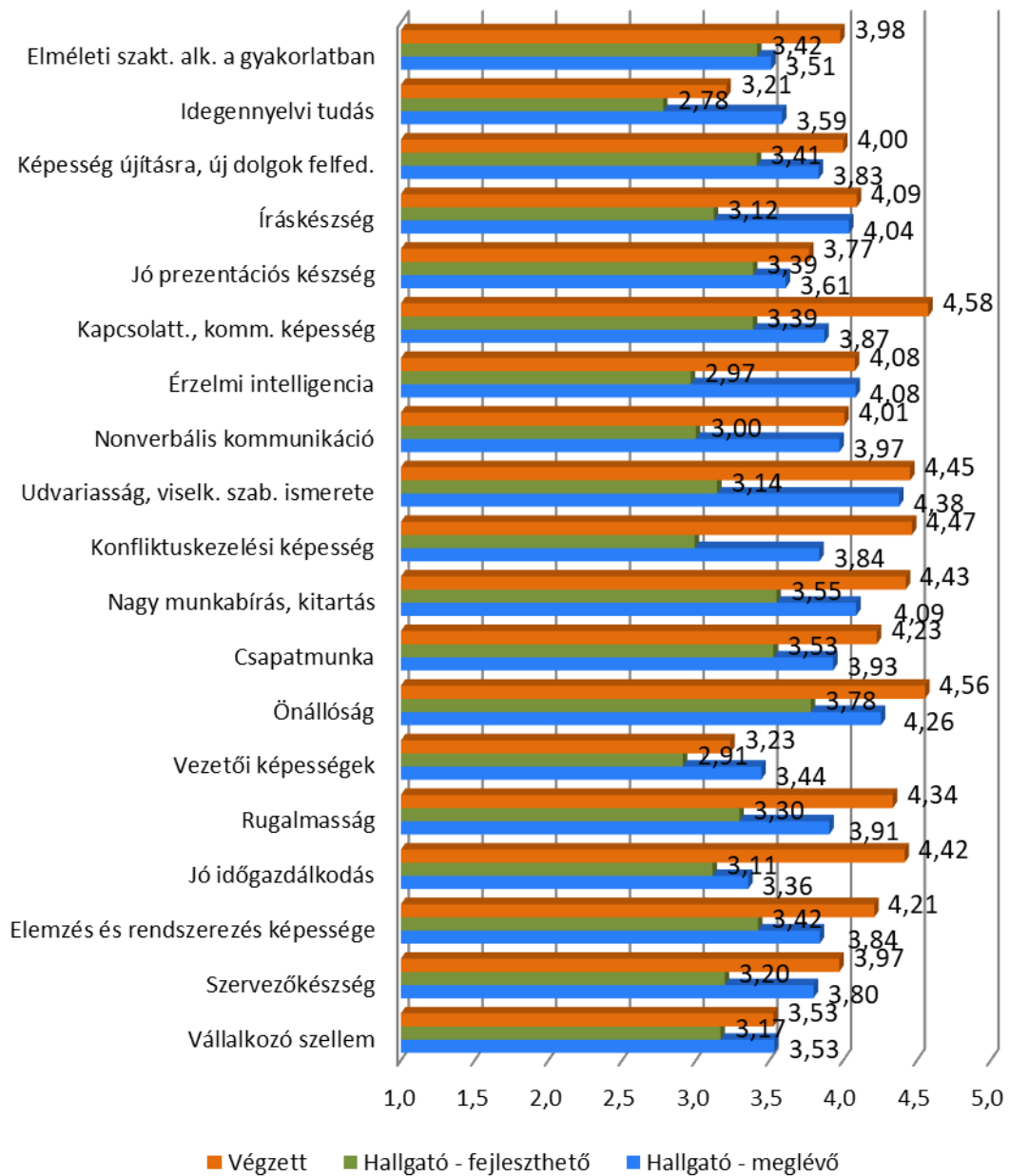
Vizsgált szempontok	Rend.	Fejl.	GAP
Udvariasság, viselk. szab. ismerete	4,39	3,14	0,00
Önállóság	4,26	3,78	0,00
Érzelmi intelligencia	4,10	2,95	0,00
Nagy munkabírási, kitartás	4,09	3,54	0,00
Íráskészség	4,04	3,12	0,00
Nonverbális kommunikáció	3,98	2,99	0,00
Csapatmunka	3,93	3,52	0,00
Rugalmasság	3,90	3,29	0,00
Kapcsolatt., komm. képesség	3,87	3,38	0,00
Elemzés és rendszerezés képessége	3,85	3,42	0,00
Konfliktuskezelési képesség	3,84	2,98	0,00
Képesség újításra, új dolgok felfed.	3,84	3,41	0,00
Szervezőkészség	3,80	3,19	0,00
Idegennyelvi tudás	3,61	2,78	0,00
Jó prezentációs készség	3,60	3,38	0,00
Vállalkozó szellem	3,53	3,16	0,00
Elméleti szakt. alk. a gyakorlatban	3,50	3,41	0,00
Vezetői képességek	3,44	2,90	0,00
Jó időgazdálkodás	3,33	3,11	0,00

28. táblázat: A hallgatók kompetenciáinak meglévő szintjének és a kar által biztosított fejlesztési lehetőségek értékeléseinek GAP elemzése (kari bontás)

Vizsgált szempontok	ÁJK			ÁOK			BTK			ETK			GYTK		
	Ren.	Fejl.	GAP	Ren.	Fejl.	GAP	Ren.	Fejl.	GAP	Ren.	Fejl.	GAP	Ren.	Fejl.	GAP
Elméleti szakt. alk. a gyakorlatban	3,60	3,51	0,09	3,36	3,28	0,07	3,46	3,35	0,11	3,60	3,65	-0,05	3,51	3,90	-0,39
Idegennyelvi tudás	3,46	3,17	0,29	3,74	3,35	0,38	3,82	2,83	0,99	3,46	2,73	0,72	3,84	3,49	0,35
Képesség újításra, új dolgok felfed.	3,95	3,56	0,38	3,70	3,32	0,39	4,02	3,55	0,46	3,77	3,35	0,42	3,77	3,55	0,22
Íráskészség	4,22	3,55	0,67	3,97	2,81	1,16	4,19	3,62	0,58	4,02	3,09	0,94	4,18	3,28	0,90
Jó prezentációs készség	3,76	3,36	0,40	3,45	3,16	0,29	3,74	3,71	0,03	3,49	3,11	0,38	3,57	3,48	0,09
Kapcsolatt., komm. képesség	4,12	3,52	0,60	3,78	3,27	0,51	4,02	3,60	0,42	3,86	3,32	0,54	3,72	3,67	0,06
Érzelmi intelligencia	4,09	2,91	1,18	4,07	2,84	1,23	4,33	3,34	0,99	4,10	3,07	1,03	4,03	3,09	0,94
Nonverbális kommunikáció	4,13	3,25	0,89	3,99	2,99	1,00	4,10	3,09	1,01	4,01	3,09	0,92	3,98	3,32	0,65
Udvariasság, viselk. szab. ismerete	4,42	3,40	1,02	4,37	3,02	1,35	4,48	3,20	1,28	4,40	3,25	1,14	4,42	3,52	0,90
Konfliktuskezelési képesség	4,05	3,35	0,70	3,83	2,93	0,90	3,91	3,02	0,89	3,78	3,10	0,68	3,85	3,31	0,54
Nagy munkabírás, kitartás	4,36	3,93	0,43	4,00	3,70	0,29	4,11	3,54	0,57	4,08	3,47	0,61	4,18	4,13	0,05
Csapatmunka	3,99	3,45	0,54	3,89	3,26	0,64	3,93	3,63	0,30	3,99	3,48	0,51	3,92	3,62	0,29
Önállóság	4,48	4,03	0,45	4,09	3,75	0,34	4,35	3,91	0,44	4,26	3,80	0,45	4,30	4,09	0,21
Vezetői képességek	3,73	3,11	0,62	3,36	2,80	0,56	3,43	2,82	0,61	3,42	2,99	0,43	3,36	3,14	0,21
Rugalmasság	3,99	3,42	0,57	3,73	3,07	0,66	4,01	3,49	0,52	3,88	3,38	0,49	4,07	3,57	0,49
Jó időgazdálkodás	3,64	3,48	0,16	3,29	3,09	0,21	3,43	3,12	0,30	3,38	3,01	0,36	3,39	3,66	-0,27
Elemzés és rendszerezés képessége	4,12	3,69	0,43	3,88	3,33	0,55	3,90	3,56	0,34	3,74	3,23	0,51	3,87	3,65	0,22
Szervezőkészség	4,01	3,45	0,56	3,71	3,10	0,61	3,92	3,29	0,63	3,67	3,15	0,52	3,61	3,40	0,20
Vállalkozó szellem	3,61	3,42	0,19	3,54	3,08	0,47	3,52	3,15	0,37	3,61	3,20	0,41	3,55	3,38	0,17

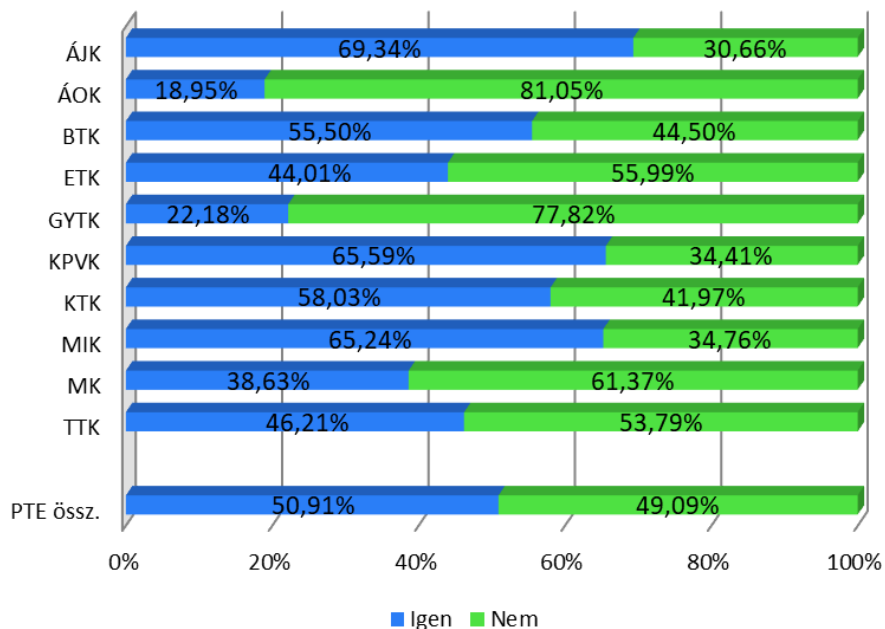
Vizsgált szempontok	KPKV			KTK			MIK			MK			TTK			Összesen		
	Ren.	Fejl.	GAP	Ren.	Fejl.	GAP	Ren.	Fejl.	GAP	Ren.	Fejl.	GAP	Ren.	Fejl.	GAP	Ren.	Fejl.	GAP
Elméleti szakt. alk. a gyakorlatban	3,81	3,69	0,11	3,49	3,57	-0,08	3,36	3,00	0,36	3,89	3,77	0,12	3,50	3,20	0,31	3,50	3,41	0,09
Idegennyelvi tudás	3,20	2,34	0,86	3,64	2,71	0,92	3,65	2,79	0,86	3,14	2,14	1,00	3,51	2,15	1,36	3,61	2,78	0,84
Képesség újításra, új dolgok felfed.	3,96	3,36	0,59	3,77	3,73	0,05	3,76	3,16	0,60	3,78	3,54	0,25	3,79	3,14	0,65	3,84	3,41	0,43
Íráskészség	4,09	3,43	0,65	4,04	3,18	0,86	3,90	2,52	1,38	3,48	2,58	0,91	3,99	2,88	1,11	4,04	3,12	0,92
Jó prezentációs készség	3,85	3,84	0,01	3,72	4,11	-0,38	3,44	2,88	0,56	3,54	3,21	0,32	3,60	3,18	0,42	3,60	3,38	0,22
Kapcsolatt., komm. képesség	3,96	3,71	0,25	3,93	3,79	0,15	3,58	2,88	0,70	3,90	3,27	0,62	3,75	3,11	0,64	3,87	3,38	0,50
Érzelmi intelligencia	4,28	3,46	0,82	4,02	3,16	0,86	3,87	2,33	1,55	3,83	2,87	0,95	3,99	2,66	1,33	4,10	2,95	1,15
Nonverbális kommunikáció	4,15	3,54	0,61	4,01	3,38	0,63	3,74	2,43	1,31	3,81	2,59	1,22	3,77	2,59	1,18	3,98	2,99	0,99
Udvariasság, viselk. szab. ismerete	4,58	3,69	0,88	4,36	3,43	0,93	4,29	2,65	1,64	4,08	2,69	1,39	4,29	2,87	1,43	4,39	3,14	1,25
Konfliktuskezelési képesség	3,80	3,45	0,35	3,85	3,31	0,54	3,73	2,44	1,30	3,71	2,65	1,06	3,75	2,62	1,13	3,84	2,98	0,86
Nagy munkabírás, kitartás	4,22	3,56	0,66	4,09	3,48	0,60	3,97	3,35	0,62	4,03	3,65	0,38	3,98	3,32	0,66	4,09	3,54	0,55
Csapatmunka	4,17	3,61	0,56	4,03	4,20	-0,17	3,83	3,24	0,58	3,58	3,31	0,27	3,85	3,36	0,49	3,93	3,52	0,41
Önállóság	4,34	3,80	0,54	4,21	3,81	0,40	4,20	3,54	0,67	4,31	3,84	0,47	4,11	3,49	0,62	4,26	3,78	0,48
Vezetői képességek	3,44	2,86	0,58	3,61	3,59	0,02	3,35	2,56	0,80	3,27	2,57	0,69	3,29	2,59	0,70	3,44	2,90	0,54
Rugalmasság	4,17	3,27	0,90	3,96	3,50	0,46	3,78	3,01	0,77	3,71	3,43	0,28	3,89	2,97	0,92	3,90	3,29	0,61
Jó időgazdálkodás	3,47	3,14	0,33	3,54	3,54	0,00	3,05	2,85	0,20	3,02	2,84	0,18	3,19	2,73	0,46	3,33	3,11	0,23
Elemzés és rendszerezés képessége	3,80	3,47	0,33	3,89	3,74	0,15	3,72	3,17	0,55	3,39	3,11	0,28	3,83	3,30	0,53	3,85	3,42	0,43
Szervezőkészség	4,01	3,35	0,67	4,01	3,55	0,46	3,61	2,84	0,78	3,55	3,19	0,36	3,71	2,91	0,80	3,80	3,19	0,61
Vállalkozó szellem	3,55	3,20	0,34	3,51	3,58	-0,08	3,45	2,76	0,69	3,84	3,52	0,31	3,37	2,83	0,53	3,53	3,16	0,37

42. ábra: Kompetenciák mértékei (a végzetek által szükségesnek tartott, a jelenlegi hallgatók szerint náluk meglévő, illetve a kari programok által fejleszthető)

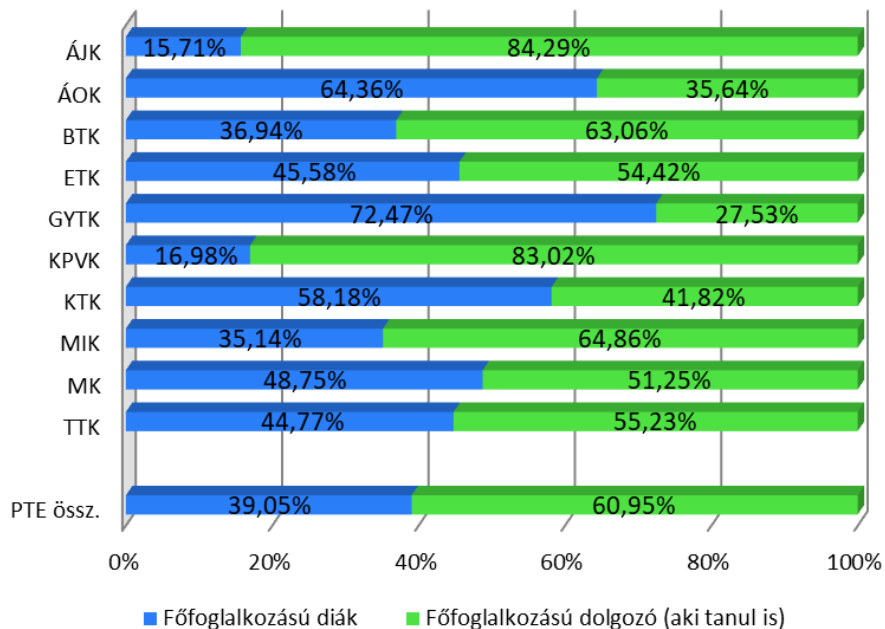


5.2. MUNKA- ÉS KARRIERTERVEK

43. ábra: A hallgatók jelenlegi munkavállalási helyzete, rendelkeznek-e munkával (kari bontás) (n=1 704)



44. ábra: A munkát vállalók fő státusza (kari bontás) (n=866)



29. táblázat: A hallgatók munkaviszonya (kari bontás)

Kar/Munkaviszony típusa	n	Állandó jell., hatlan idejű	Határozott idejű	Megbízás jellegű	Alkalmi, időszakos megbízás	Diákmunka, gyakornoki munka	Össz.
ÁJK	127	81,58%	6,67%	2,93%	2,46%	6,36%	100%
ÁOK	33	38,06%	5,57%	6,38%	22,61%	27,38%	100%
BTK	166	52,89%	8,11%	8,43%	9,89%	20,68%	100%
ETK	128	56,75%	3,28%	1,37%	11,56%	27,04%	100%
GYTK	7	25,67%	20,49%	0,00%	14,09%	39,76%	100%
KPVK	45	73,45%	12,13%	2,25%	6,65%	5,52%	100%
KTK	116	44,51%	7,40%	5,36%	17,70%	25,03%	100%
MIK	130	59,03%	6,26%	4,57%	7,43%	22,71%	100%
MK	21	41,70%	9,91%	21,72%	6,85%	19,83%	100%
TTK	92	39,86%	12,56%	8,30%	13,56%	25,71%	100%
PTE össz.	864	56,10%	7,54%	5,43%	10,40%	20,54%	100%

30. táblázat: A szakterületen való elhelyezkedés megítélése (kari bontás)

Kar/Szakterületen való elhelyezkedés	n	Biztosan sikerül	Valószínűleg sikerül	Nem tartom valószínűnek	Biztosan nem sikerül	Nem szeretnék a szakterületen elhelyezkedni	Össz.
ÁJK	181	43,83%	46,83%	6,76%	0,00%	2,58%	100%
ÁOK	174	73,37%	25,76%	0,51%	0,00%	0,35%	100%
BTK	298	36,91%	45,34%	10,71%	1,00%	6,04%	100%
ETK	290	50,76%	44,47%	3,20%	0,00%	1,56%	100%
GYTK	31	88,05%	10,38%	1,56%	0,00%	0,00%	100%
KPVK	69	62,56%	27,28%	5,83%	0,00%	4,33%	100%
KTK	198	30,84%	62,18%	4,76%	0,37%	1,85%	100%
MIK	202	56,49%	39,08%	3,32%	0,00%	1,11%	100%
MK	54	35,93%	37,12%	20,47%	3,83%	2,64%	100%
TTK	193	42,67%	43,84%	12,25%	0,75%	0,49%	100%
PTE össz.	1 690	48,02%	42,75%	6,49%	0,43%	2,31%	100%

31. táblázat: A diplomaszerzés célja (említések száma szerint csökkenő sorrendben)

A diplomaszerzés célja	n	Arány
Szakmai, intellektuális fejlődés	987	57,92%
Magas jövedelem	729	42,81%
Kötetlenebb életmód	420	24,65%
Társadalmi megbecsülés	375	21,98%
Vezetői pozíció, karrier	360	21,16%
Munkanélküliség elkerülése	312	18,32%
Külföldi munkavállalás	96	5,65%

32. táblázat: A diplomaszerezés után preferált munkahely típusa a végzősök körében (említések száma szerint csökkenő sorrendben) (n=429)

Diploma után munkahely típusa	n	Arány
Közsféra	171	39,87%
Multinacionális cég	157	36,60%
Közép- vagy kisvállalat	153	35,71%
Családi vagy saját vállalkozás	134	31,33%
Nagyvállalat (állami tulajdonú)	80	18,60%
Egyéb	68	15,96%

33. táblázat: A hallgatók által igényelt és igényelendő szolgáltatások megoszlása, valamint az igényelt szolgáltatás helyszíne

Egyetem általi szolgáltatás az elhelyezkedéshez	Igénybe vette		Igényelné			
	Gyakoriság	Arány	Gyakoriság	Arány	Ebből: Karon	Ebből: Központban
Egyéni tanácsadás	39	9,15%	378	82,26%	84,55%	15,45%
Állásbörze	47	10,89%	385	82,92%	60,02%	39,98%
Tréning	46	10,66%	363	78,70%	74,40%	25,60%
Kreditált kurzus	83	19,32%	368	81,74%	82,79%	17,21%
Oktatói segítség	225	52,52%	424	94,49%	92,58%	7,42%
Szakmai gyakorlati program	212	49,39%	400	84,05%	68,08%	31,92%
Egyéb	2	0,38%	206	55,33%	69,43%	30,57%

34. táblázat: A hallgatók becslése a végzést követő 1-3 évvel elérhető havi nettó átlagkereset nagyságáról (nettó eFt) (kari bontás)

Kar/Becsült átlagkereset	n	Átlag	Medián	Módusz	Szórás
ÁJK	180	230,76	200	250	96,82
ÁOK	173	222,28	200	200	92,19
BTK	295	167,61	150	150	59,54
ETK	281	186,21	170	200	69,94
GYTK	31	288,71	300	300	60,94
KPVK	69	162,46	150	120	63,94
KTK	199	231,81	200	200	78,34
MIK	198	250,50	250	200	77,71
MK	52	166,14	150	150	76,93
TTK	197	196,40	180	200	80,85
PTE össz.	1 675	205,97	190	200	83,24

35. táblázat: A hallgatók által közölt, a végzést követően elégedettséget jelentő havi nettó átlagkeresetek (nettó eFt) (kari bontás)

Kar/Elégedettséget okozó átlagkereset	<i>n</i>	Átlag	Medián	Módusz	Szórás
ÁJK	178	303,18	280	300	147,01
ÁOK	174	339,20	300	300	122,62
BTK	297	232,91	200	200	70,74
ETK	281	247,93	220	200	89,68
GYTK	31	328,38	300	300	108,02
KPVK	69	222,52	200	250	68,72
KTK	199	277,83	250	250	115,58
MIK	200	298,23	300	300	116,03
MK	52	235,01	200	200	81,50
TTK	197	254,79	240	200	105,48
PTE össz.	1 678	270,99	250	200	111,34

36. táblázat: A hallgatók által becsült, a Magyarországon dolgozó 1-3 éve végzettek tényleges és a hallgatók elvárt keresetének összefüggése (nettó eFt) (kari bontás) ($n_{\text{Becsült}}=1\ 675$, $n_{\text{Tényleges}}=666$, $n_{\text{Elvárt}}=1\ 678$)

Kar/Becsült, tényleges, elvárt átlagkereset	Becsült	Tényleges	Elvárt
ÁJK	230,76	219,99	303,18
ÁOK	222,28	254,70	339,20
BTK	167,61	189,83	232,91
ETK	186,21	187,78	247,93
GYTK	288,71	229,18	328,38
KPVK	162,46	194,45	222,52
KTK	231,81	271,47	277,83
MIK	250,50	250,22	298,23
MK	166,14	178,17	235,01
TTK	196,40	197,80	254,79
PTE össz.	205,97	217,68	270,99