
ORSZÁGOS EPIDEMIOLÓGIAI KÖZPONT

Epinfo

Epidemiológiai Információs Hetilap

Szexuális úton terjedő fertőzések, 2008. II. negyedév	477
Tájékoztatás engedélyezett fertőtlenítőszerokről	483
Fertőző betegségek adatai	484

HAZAI INFORMÁCIÓ

SZEXUÁLIS ÚTON TERJEDŐ FERTŐZÉSEK – 2008. II. NEGYEDÉV

A 2008. év április-június közötti időszakában a bőr- és nemibeteg-gondozók az OEK Járványügyi osztályának 142 **syphilis** megbetegedést jelentettek, **38%-kal többet**, mint az előző év azonos negyedévében (**1. sz. táblázat**). A syphilis esetek több mint kétharmadát férfiaknál regisztrálták.

A bejelentett megbetegedések **döntő többségét a betegség korai, fertőző stádiumában vették nyilvántartásba**. A korai fertőző esetek 23%-a **syphilis I**, 31%-a **syphilis II**, 46%-a **syphilis latens megbetegedés** került diagnosztizálásra. Az esetek több mint felét a betegség tünetes fázisában kórismézték, míg a 2007. év második negyedévében a megbetegedések csupán 28%-a került ebben a fázisban felismerésre. A területi megoszlás eltérő volt, a fővárosban kétszer annyi korai syphilis megbetegedést diagnosztizáltak, mint vidéken (**2. sz. táblázat**). Vidéken Szabolcs-Szatmár-Bereg, Hajdú-Bihar és Heves megyékből jelentették a legtöbb esetet. **A 15-19 éves korcsoport kivételével minden korosztályban több férfit regisztráltak**, mint nőt (**1. ábra**). Mindkét nem esetében a 25-29 éves és a 30-34 éves korcsoportban jelentették a legtöbb megbetegedést. Férfiaknál a 35-39 éves korcsoportban mért incidencia szorosan követi az előző két korcsoportét, míg nőknél a többi korcsoportban a bejelentett esetek száma nem számottevő.

Ebben a negyedévben 8 **syphilis latens tarda**, és egy **connatalis syphilis** esetet regisztráltak. A connatalis syphilist az egri bőr- és nemibeteg-gondozó jelentette ez év júniusában, a járványügyi vizsgálat még nem zárult le.

2008. második negyedévében 201 **gonorrhoeas fertőzést** jelentettek, 20%-kal kevesebbet, mint az előző év hasonló időszakában. A bejelentett fertőzések közel 88%-a urogenitális lokalizációjú volt, 7%-a több szervet érintett. A torokból és a végbélből vett mintákban kimutatott kórokozók az esetek számának összesen 5%-át tették ki. A fertőzöttek 60%-át vidékről jelentették, Baranya, Borsod-Abaúj-Zemplén, Heves és Szabolcs-Szatmár-Bereg megyékben diagnosztizálták a legtöbb esetet. Minden korcsoportban férfi túlsúly volt megfigyelhető. A férfiaknál a 30-34 éves korcsoportban regisztráltak a legtöbb fertőzést, amelyet a 20-24 és a 25-29 éves korcsoport érintettsége követett (2. ábra).

Acut urogenitalis chlamydiasissal 168 fertőzést regisztráltak, 12%-kal kevesebbet, mint a 2007. év második negyedévében. A bejelentett fertőzések kétharmadát férfiaknál, egyharmadát nőknél kórismézték.

Ebben a negyedévben **lymphogranuloma venereum, ulcus molle és granuloma inguinale megbetegedés nem került a nyilvántartásba.**

1. sz. táblázat

**A jelentésre kötelezett STD esetek megoszlása kórformák és nemek szerint
2007. és 2008. II. negyedév**

Kórformák	2008			2007		
	Férfi	Nő	Együtt	Férfi	Nő	Együtt
Syphilis összesen	102	40	142	63	40	103
Syphilis connatalis	0	1	1	0	1	1
Syphilis I. recens symptomatica	26	4	30	9	3	12
Syphilis II. recens symptomatica	31	10	41	9	6	15
Syphilis latens recens	43	19	62	44	25	69
Syphilis cardiovascularis	0	0	0	0	0	0
Neurosyphilis	0	0	0	0	0	0
Egyéb késői syphilis	0	0	0	0	0	0
Syphilis latens tarda	2	6	8	1	5	6
Egyéb syphilises megbetegedések	0	0	0	0	0	0
Gonorrhoea összesen	153	48	201	189	61	250
Urogenitalis gonorrhoea	140	36	176	174	51	225
A torok gonorrhoeas fertőzése*	2	6	8	1	6	7
A végbél gonorrhoeas fertőzése*	0	3	3	3	1	4
Gonorrhoeas fertőzés k.m.n.*	11	3	14	11	3	14
Lympho.ven./Ulcus molle/Gran.inguin.	0	0	0	0	0	0
Acut urogenitalis chlamydiasis	113	55	168	129	60	189

* 2007-től jelentendő

2. sz. táblázat

A bőr- és nemibeteg-gondozók által jelentett, szexuális úton terjedő fertőzések területi megoszlása 2008. április - június között

Terület	Sy. connat.	Sy.I.	Sy.II.	Sy. latens recens	Sy. cardio-vasc.	Neuro-sy.	Egyéb késői sy.	Sy. latens tarda	Egyéb sy.	Sy. együtt	Urogen. go.	Torok go.*	Végbél go.*	Go. k.m.n.*	Go. Együtt	Gran. inguin	Acut urogen. chlamyd.
Budapest	-	19	31	40	-	-	-	4	-	94	72	2	-	3	77	-	79
Baranya	-	-	-	-	-	-	-	-	-	0	1	3	2	4	10	-	4
Bács-Kiskun	-	-	1	-	-	-	-	1	-	2	6	-	-	1	7	-	10
Békés	-	1	-	-	-	-	-	-	-	1	-	-	-	-	0	-	8
Borsod-A.-Z.	-	1	-	3	-	-	-	1	-	5	18	1	-	-	19	-	15
Csongrád	-	1	2	1	-	-	-	-	-	4	5	-	-	1	6	-	7
Fejér	-	-	-	2	-	-	-	-	-	2	5	-	-	-	5	-	1
Győr-M.-S.	-	-	1	2	-	-	-	-	-	3	3	-	-	2	5	-	5
Hajdú-Bihar	-	-	5	2	-	-	-	1	-	8	9	-	-	-	9	-	3
Heves	1	1	-	4	-	-	-	-	-	6	10	-	-	-	10	-	6
Jász-N.-Sz.	-	-	-	-	-	-	-	-	-	0	3	-	-	1	4	-	2
Komárom-E.	-	-	-	-	-	-	-	-	-	0	1	-	-	-	1	-	-
Nógrád	-	-	-	2	-	-	-	-	-	2	1	-	-	-	1	-	2
Pest	-	2	-	1	-	-	-	-	-	3	7	-	-	-	7	-	7
Somogy	-	1	-	-	-	-	-	-	-	1	4	-	-	2	6	-	6
Szabolcs-Sz...-B.	-	2	1	5	-	-	-	-	-	8	20	-	-	-	20	-	2
Tolna	-	-	-	-	-	-	-	-	-	0	3	2	1	-	6	-	-
Vas	-	1	-	-	-	-	-	-	-	1	-	-	-	-	0	-	1
Veszprém	-	1	-	-	-	-	-	-	-	1	6	-	-	-	6	-	2
Zala	-	-	-	-	-	-	-	1	-	1	2	-	-	-	2	-	8
Vidék	1	11	10	22	0	0	0	4	0	48	104	6	3	11	124	0	89
Összesen	1	30	41	62	0	0	0	8	0	142	176	8	3	14	201	0	168
2008. IV. – VI. hó	1	12	15	69	0	0	0	6	0	103	225	7	4	14	250	0	189

Jelmagyarázat:

Sy. connat.= syphilis connatalis
 Sy.I.= syphilis I. recens symptomatrica
 Sy.II.= syphilis II. recens symptomatrica
 Sy. latens recens= syphilis latens recens
 Sy.cardiovasc.= syphilis cardiovascularis
 Neurosy.= neurosyphilis

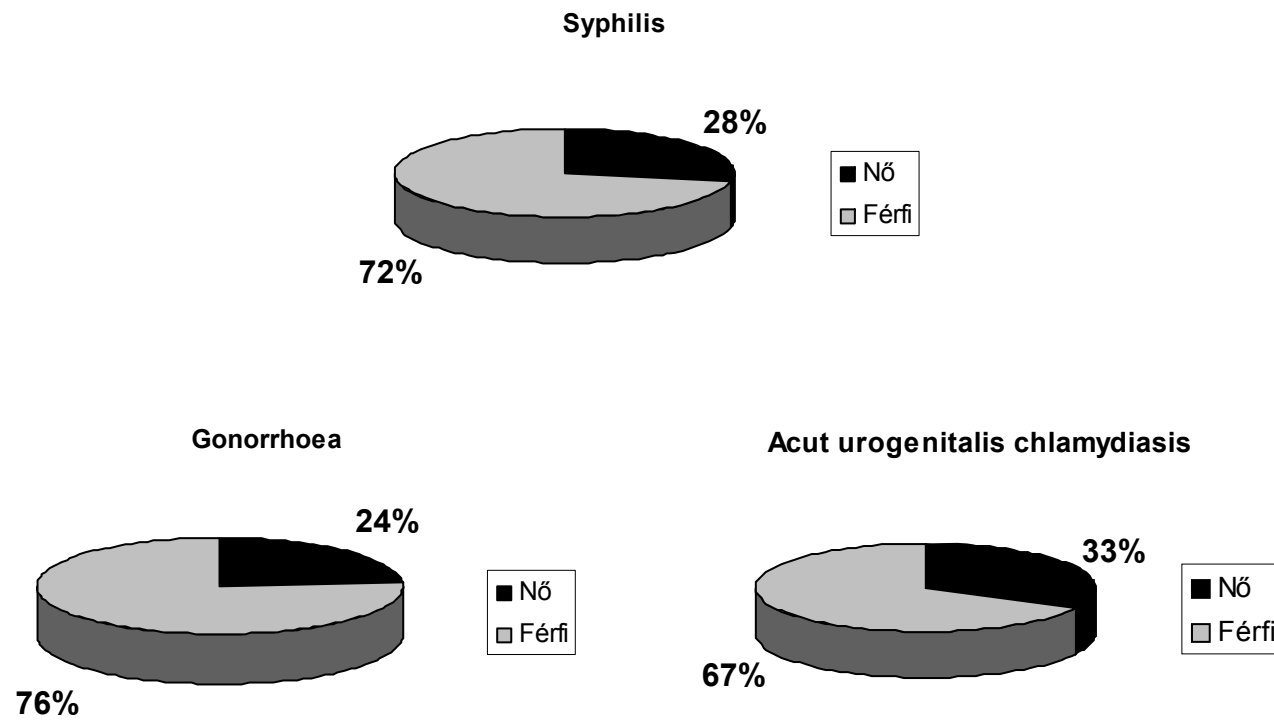
Egyéb késői sy.= egyéb késői syphilis
 Sy. latens tarda= syphilis latens tarda
 Egyéb sy.= egyéb syphilises megbet.
Sy. együtt= syphilis összesen
 Go.= gonorrhoea
 Torok go.= torok gonorrhoeas fert.

Végbél go.= végbél gonorrhoeas fert.
 Go. k.m.n.= gonorrhoeas fert. k.m.n.
Go. együtt= gonorrhoea összesen
 Gran.inguin.= granuloma inguinale
 Lympho.ven.= lymphogranuloma venereum
 Acut. urogen. chlamyd.= acut urogenitalis chlamydiasis

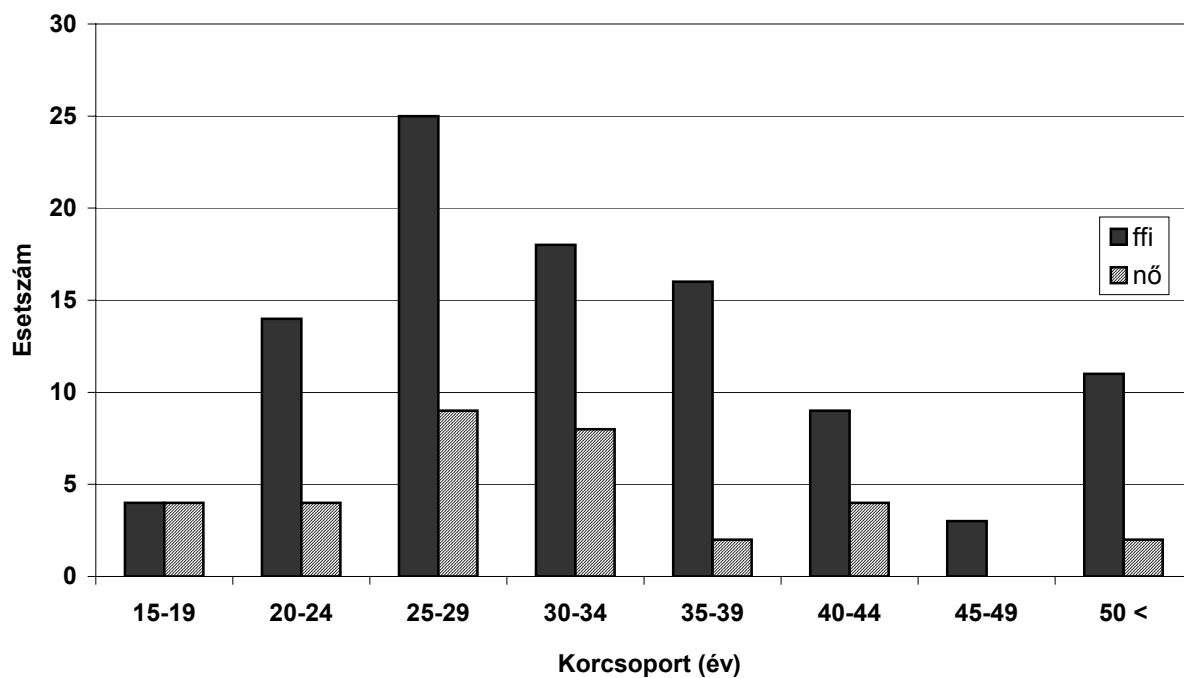
* 2007-től jelentendő

1. sz. ábra

A bejelentett, szexuális úton terjedő fertőzések megoszlása nemek szerint
2008. II. negyedév

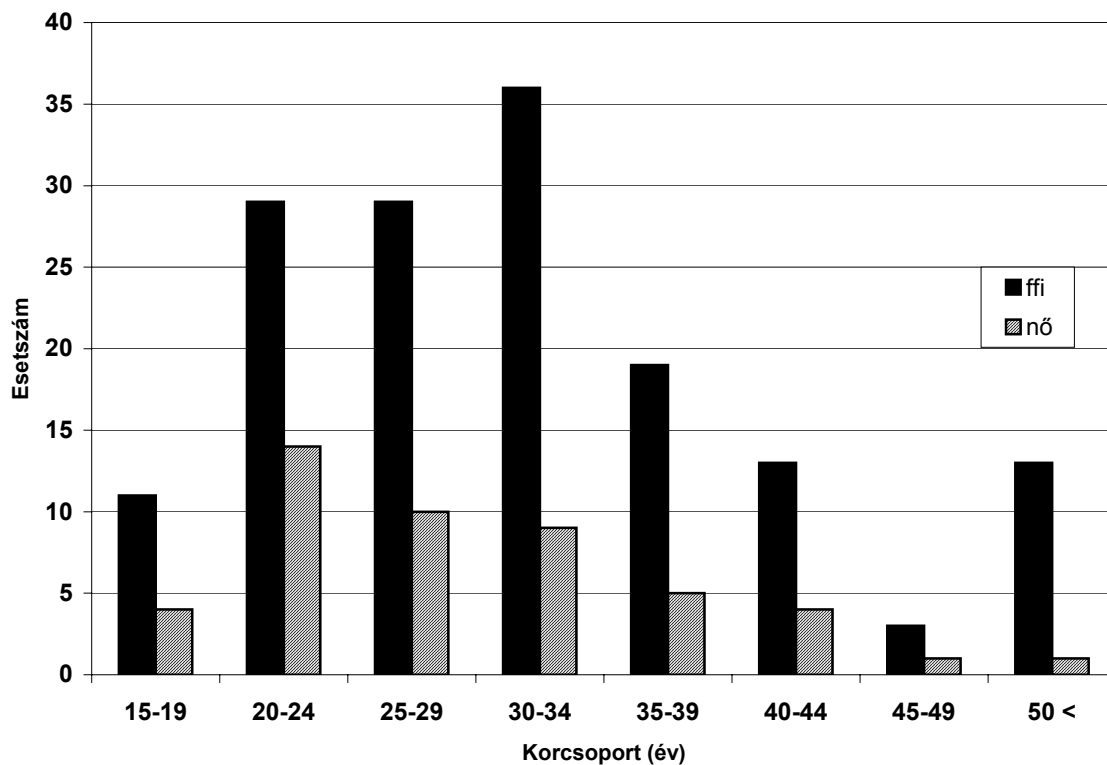


A bőr- és nemibeteg-gondozók által bejelentett korai fertőző syphilis fertőzések kor és nem szerint, 2008. II. negyedév



3. sz. ábra

A bőr- és nemibeteg-gondozók által bejelentett gonorrhoeas fertőzések kor és nem szerint, 2008. II. negyedév



TÁJÉKOZTATÁS ENGEDÉLYEZETT FERTŐTLENÍTŐSZEREKRŐL

2008. június hónapban engedélyezett fertőtlenítőszer

A fertőtlenítőszer neve	Forgalmazó	Hatóanyag	Felhasználási terület	Alkalmazási koncentráció	Behatási idő	Antimikrobiális spektrum
QUATROSEPT	ALKÍMIA Kft. 8182 Peremartonyártelep	kationaktív tenzid aldehid alkohol	felületfertőtlenítés	0,2 %	B, F: 15 perc	B, F, V
				0,5 %	B, F, V: 2 perc	
Trigene Advance	Pál Dentál Zrt. 1085 Budapest, Pál u. 2.	guanidin-derivátum kationaktív tenzid	felületfertőtlenítés	0,5 %	30 perc	B (MRSA), F, V, T, S
				1,0 %	20 perc	
				T: 1,0 %	30 perc	
				Legionella: 0,5 %	60 perc	
				S: 1,0 %	60 perc	
vérrel, váladékkal fertőzött felületen: 2 %	30 perc					

Jelmagyarázat: B = baktericid, F = fungicid, V = virucid, T = tuberculocid, S = sporocid

A tájékoztatást adta: dr. Milassin Márta osztályvezető
OEK Dezinfekciós osztály

A HAZAI JÁRVÁNYÜGYI HELYZET ÁLTALÁNOS JELLEMZÉSE

A **2008. szeptember 29. és október 5.** közötti időszakban bejelentett fertőző megbetegedések alapján az ország járványügyi helyzete az alábbiakban foglalható össze:

Az **enterális fertőző betegségek** közül a **salmonellosis** esetek száma egyötödével csökkent, míg a **campylobacteriosis** esetek száma alig változott a 39. héttel összehasonlítva. A két betegség járványügyi helyzete kedvezőbb volt, mint a 2002-2006. évek azonos heteiben. Nem változott lényegesen az **enteritis infectiosa diagnózissal** bejelentett megbetegedések száma az előző héthez viszonyítva, és esetek száma kevesebb volt, mint az elmúlt öt év azonos hetében nyilvántartott esetszám.

Az előző héthez hasonlóan 9 **hepatitis infectiosa** megbetegedést jelentettek. Az akut vírushepatitisek járványügyi helyzete megnyugtatóan alakult, az év eleje óta nyilvántartásba vett esetek száma még a felét sem érte el a 2002-2006. évekre jellemző középértéknek. A 9 esetet elszórtan, 7 területről jelentették, 2-2 eset fordult elő a fővárosban és Hajdú-Bihar megyében.

A 40. héten alig változott a **scarlatina** esetek száma az előző héthez viszonyítva. A nyilvántartásba vett esetszám a 2002-2006. évek azonos hetére jellemző középértékhez hasonlóan alakult. Egyötödével több **varicella** bejelentés történt az elmúlt héthez képest, azonban a diagnosztizált esetszám csaknem megegyezett az elmúlt öt év azonos időszakában regisztrált értékkel. **Morbilli** és **pertussis** megbetegedésről nem érkezett jelentés. A héten egy **rubeola** és egy **parotitis epidemica** gyanús eset került a nyilvántartásba.

Lényegesen nem változott az **idegrendszeri fertőző megbetegedések** járványügyi helyzete. Hat **meningitis purulenta** és két **meningitis serosa** megbetegedést jelentettek, a laboratóriumi vizsgálatok a kórokozók azonosítására folyamatban vannak.

Az előző hetihez képest mérsékelten csökkent a **Lyme-kór** bejelentések száma, azonban a héten nyilvántartásba vett esetszám még így is több mint két és félszerese volt az előző év azonos hetében regisztráltak. A megbetegedések több mint egyharmadát Nógrád megyében diagnosztizálták.

EGÉSZSÉGÜGYI MINISZTERIUM
Eng.sz.: 87104/1975

MINISTRY OF HEALTH
OF THE HUNGARIAN REPUBLIC

A tárgyhéten regisztrált fertőző megbetegedések Magyarországon (+)
Cases of notified communicable diseases registered current week in Hungary (+)

40/2008.sz.heti jelentés (weekly report)

(2008.09.29 – 2008.10.05.)

Betegség Disease	a 40. héten (week)			az 1 – 40. héten (week)		
	2008.09.29- 2008.10.05.	2007.10.01- 2007.10.07.	Medián 2002- 2006	2008.	2007.	Medián 2002- 2006
Typhus abdominalis	-	-	-	-	-	-
Paratyphus*	-	-	-	2	1	-
Botulizmus	-	1	.	3	8	.
Salmonellosis	144	141	174	4467	4205	5433
Dysentheria	1	1	3	88	63	95
Dyspepsia coli	-	-	-	19	29	46
Egyéb E.coli enteritis	-	1	1	12	23	41
Campylobacteriosis	102	120	146	3465	3353	4578
Yersiniosis	2	3	1	29	32	50
Enteritis infectiosa	698	493	758	28915	27114	31260
Hepatitis infectiosa	9	9	17	310	422	659
AIDS	-	-	1	19	16	19
Poliomyelitis	-	-	-	-	-	-
Acute flaccid paralysis	1	-	-	13	6	13
Diphtheria	-	-	-	-	-	-
Pertussis	-	2	1	33	52	20
Scarlatina	29	77	31	2716	5851	2159
Morbilli	-	-	-	5	3	3
Rubeola	1	1	-	14	16	50
Parotitis epidemica	1	2	2	75	75	134
Varicella	123	146	162	29601	41254	38830
Mononucleosis inf.	25	21	26	827	782	1082
Legionellosis	-	1	1	19	17	34
Meningitis purulenta	6	4	3	186	203	186
Meningitis serosa	2	3	1	86	53	95
Encephalitis infectiosa	-	2	1	106	143	109
Creutzfeldt-J.-betegség	-	2	-	16	16	9
Lyme-kór	50	19	34	1515	824	1020
Listeriosis	2	-	-	9	3	5
Brucellosis	-	-	-	-	1	-
Leptospirosis	-	1	1	18	25	27
Ornithosis	-	-	-	5	15	29
Tularemia	1	-	-	23	16	62
Tetanus	-	-	-	3	3	4
Vírusos haemorrh. láz	-	-	-	9	11	3
Malaria*	-	1	-	3	8	7
Toxoplasmosis	2	2	3	78	66	103

(+) előzetes, részben tisztított adatok (preliminary, partly corrected figures)

(*) importált esetek (imported cases)

(*) nincs adat (no data available)

A statisztika készítés ideje: 2008.10.07.

EGÉSZSÉGÜGYI MINISZTERIUM
Eng.sz.: 87104/1975

MINISTRY OF HEALTH
OF THE HUNGARIAN REPUBLIC

A tárgyhéten regisztrált fertőző megbetegedések Magyarországon (+)
Cases of notified communicable diseases registered current week in Hungary (+)

40/2008.sz. heti jelentés (weekly report)

(2008.09.29 – 2008.10.05.)

Terület Territory	Salmonel- losis	Dysenteria	Campylo- bacteriosis	Enteritis infectiosa	Hepatitis infectiosa	Scarlatina	Varicella	Mononucl. infectiosa	Meningitis purulenta	Lyme-kór	Parotitis epidemica
Budapest	18	-	13	73	2	2	12	1	-	5	-
Baranya	14	-	9	9	-	2	4	3	1	-	-
Bács-Kiskun	7	-	2	27	1	-	9	-	-	-	-
Békés	-	-	3	25	-	-	-	2	-	3	-
Borsod-Abaúj-Zemplén	9	-	2	16	-	1	21	1	-	2	-
Csongrád	13	-	10	50	1	3	5	-	-	3	-
Fejér	8	-	5	73	1	-	1	2	1	2	-
Győr-Moson-Sopron	5	-	7	16	-	3	2	3	-	1	-
Hajdú-Bihar	7	-	11	14	2	4	1	1	-	1	-
Heves	2	-	5	20	-	4	4	1	-	3	-
Jász-Nagykun-Szolnok	2	-	2	37	-	-	6	2	2	2	-
Komárom-Esztergom	-	-	1	22	-	-	6	-	-	-	-
Nógrád	3	-	2	17	-	3	4	-	-	19	-
Pest	5	-	6	54	1	6	12	2	2	2	-
Somogy	3	-	-	33	-	-	1	-	-	6	-
Szabolcs-Szatmár-Bereg	10	1	8	11	-	-	1	1	-	-	-
Tolna	15	-	-	95	1	-	4	1	-	-	-
Vas	6	-	7	49	-	-	6	2	-	1	-
Veszprém	8	-	4	48	-	1	19	1	-	-	1
Zala	9	-	5	9	-	-	5	2	-	-	-
Összesen (total)	144	1	102	698	9	29	123	25	6	50	1
Előző hét (previous week)	174	2	108	676	7	26	101	12	3	56	3

(+) előzetes, részben tisztított adatok (preliminary, partly corrected figures)

A statisztika készítés ideje: 2008.10.07.

Az Epidemiológiai Információs Hetilap (**Epinfo**)
Az Országos Epidemiológiai Központ (OEK) kiadványa.

A kiadványban szereplő közlemények szakmai egyeztetést követően jelennek meg, ennek megfelelően az országos jellegű összeállítások, illetve a szerkesztőségi megjegyzésben foglaltak az Országos Epidemiológiai Központ és az országos tiszti főorvos szakmai véleményét és javasolt gyakorlatát tartalmazzák.

A kiadványt Intézetünk a Centers for Disease Control and Prevention-nal együttműködve, a Magyar-Amerikai Közös Alapnál elnyert pályázat révén indíthatta el 1994-ben.

Az **Epinfo** minden héten pénteken kerül postázásra és az Internetre.

Internet cím: **www.oek.hu; www.epidemiologia.hu; www.jarvany.hu;**
www.antsz.hu/oek;

az ÁNTSZ dolgozóinak belső hálózatról: http://oek

A kiadvánnyal kapcsolatos észrevételekkel, közlési szándékkal szíveskedjék az **Epinfo** főszerkesztőjéhez fordulni:

Postai cím: 1966 Budapest, Pf. 64.

Telefon: 476-1153, 476-1194

Telefax: 476-1223

E-mail: epiujsag@oek.antsz.hu

A heti kiadványban szereplő anyagok szabadon másolhatók és felhasználhatók, azonban a kiadvány forrásként való használatánál hivatkozni kell az alábbi módon: Országos Epidemiológiai Központ. A közlemény címe. Epinfo a megjelenés éve; a kiadvány száma:oldalszám. (Pl.: Országos Epidemiológiai Központ. 10 éves az Epinfo. Epinfo 2003; 1:1-2.)

Országos tiszti főorvos:
dr. Falus Ferenc

Epinfo szerkesztősége

Alapító főszerkesztő: dr. Straub Ilona

Főszerkesztő: dr. Melles Márta

Főszerkesztő helyettes: dr. Csohán Ágnes

Olvasószerkesztő: dr. Krisztalovics Katalin

Szerkesztő: dr. Böröcz Karolina

Technikai szerkesztő:
Kissné Sponga Zsuzsanna

Nyomda vezetője:
Vizinger Ferenc