



NEGYEDÉVES JELENTÉS

2002. november

TARTALOMJEGYZÉK

I. A monetáris politikai eszköztár változása	3
Kötelezőtartalék-szabályozás	3
Jegybanki rendelkezésre állás	3
MNB-kötvény	3
II. A pénzügyi közvetítő rendszer	4
A pénzügyi közvetítő rendszer stabilitása	4
Jogszabály-előkészítés	4
Ellenőrzés	4
III. Devizatartalékok	6
IV. Emissziós tevékenység	8
Forgalomban lévő készpénz	8
Készpénzforgalom, feldolgozási tevékenység	9
Hamisítványok	10
Emlékpénzérme-kibocsátás	11
V. Fizetési rendszerek	12
Bankközi elszámolásforgalom alakulása	12
A fizetési kártya-üzletág hazai fejlődése	12
A bankkártyákkal lebonyolított forgalom	13
VI. Az MNB statisztikai tevékenysége 2002 III. negyedévében	15

Beszámoló az MNB 2002. harmadik negyedévi tevékenységéről

I. A monetáris politikai eszköztár változása

Kötelezőtartalék-szabályozás

A kötelezőtartalék-szabályozás paramétereinek az EKB előírásaihoz történő harmonizációja az előző negyedévben tovább folytatódott. A Monetáris Tanács még 2002. február 18-ai ülésén döntött a tartalék-szabályozás módosításairól. Ez alapján a kötelező tartalékráta mértéke 2002. augusztus 1-től 6%-ról 5%-ra csökkent, közelítve az EKB által alkalmazott 2%-hoz. A kötelező tartalékra fizetett kamat az előző negyedévben 1 százalékponttal emelkedett, 2002. szeptember 1-jétől 4,75 százalékra, majd 2002. október 1-től 5,25 százalékra (ez utóbbi módosítás a Monetáris Bizottság 2002. augusztus 12-i döntése alapján történt). A kamatkompenzáció emelését a bankrendszer terhelő jövedelemelvonás csökkentése, ezáltal a pénzügyi szektor hatékonyságának és versenyképességének javítása indokolta. Az MNB célja a jövedelem-elvonás fokozatos megszüntetése az EU csatlakozásig, ennek érdekében a tartalékkamatot fokozatosan az irányadó kamat szintjére fogja emelni a jegybank.

A kötelező tartalékszabályozás egyéb paramétereinek harmonizációja is folytatódott: 2002. augusztus 1-jétől megszűnt a passzív elszámolások és a repó-ügyleteken keresztül gyűjtött források tartalék-kötelezettsége. Ezután már csak a két é-

ven túli betétek tartalékmentessé tétele szükséges ahhoz, hogy a kötelező tartalék alapja teljes mértékben megfeleljen az EKB szabályozásának.

Jegybanki rendelkezésre állás

A Monetáris Tanács 2002. június 24-ei döntése alapján 2002. szeptember 1-től $\pm 1,5$ százalékról ± 1 százalékra szűkült a jegybanki kamatfolyosó szélessége (az egynapos fedezett hitel illetve az egynapos betéti kamat irányadó kamattól vett különbsége). Erre a bankközi kamatok volatilitásának mérséklése és az EKB gyakorlatának átvétele érdekében került sor, így már megegyeznek a kamatfolyosó szélein alkalmazott eszközök, és a kamatfolyosó szélessége is.

MNB-kötvény

A Monetáris Tanács még 2001. november 19-ei döntött arról, hogy 2002 végére a három hónapos MNB-kötvények állománya nullára csökkenjen. Ezt a bankrendszer likviditásbőségének és a jegybank sterilizációs állományának csökkenése tette lehetővé. Az utolsó kibocsátás 2002 áprilisában történt, így az MNB-kötvények állománya már 2002. július végére kifutott a jegybank mérlegéből.

II. A pénzügyi közvetítő rendszer

A pénzügyi közvetítő rendszer stabilitása

A Magyar Nemzeti Bankról szóló törvény a jegybank alapvető feladataként rögzíti a pénzügyi rendszer stabilitásának támogatását. Ennek jegyében az MNB a meghatározó európai jegybankok gyakorlatához hasonlóan folytatta a „Jelentés a pénzügyi stabilitásról” című félévente megjelenő kiadványa publikálását. A Jelentés, a hitelintézeti rendszer 2001. évi folyamatainak értékelése során megállapította, hogy a 2000-ben megindult kedvező tendenciák tovább folytatódtak, a bankrendszer fejlődése kiegyensúlyozott, jövedelmezősége javuló, hitelezési tevékenységének dinamizmusa töretlen, az MNB nem tekinti túlzottnak a bankok hitelkockázati kitértését. A jelentés egyik fontos megállapítása azonban, hogy a lakossági hitelezés terén tapasztalható dinamika egyre sürgetőbbé teszi a banki kockázatkezelés eszköztárának bővítését. A hatékonyabb kockázatkezelési rendszerek kialakítását jelentős mértékben akadályozza, hogy a magánszemélyek fizetőképességéről és készségéről, valamint eladósodottsági szintjéről a bankok nem rendelkeznek megfelelő információval.

A lakossági hitelezés gyors felfutása különböző kockázatot hordoz a bankrendszer számára. Egyrészt a bankok kevesebb tapasztalattal rendelkeznek ebben az üzletágban, másrészt háztartások sem rendelkeznek megfelelő tapasztalatokkal a lakossági hitelek kezelésében piacgazdasági körülmények között, hiszen 1998 óta Magyarországot stabil gazdasági növekedés jellemezte, így nem volt lehetőségük egy esetleges gazdasági visszaesés következményeinek megtapasztalására.

A hitelkérelmezőkkel kapcsolatos pontosabb és kiterjedtebb információk elérhetősége hozzájárul a pénzügyi stabilitás erősítéséhez, a hitelpiacok hatékonyabb és biztonságosabb működését eredményezi. Erre, valamint az adverse selection és morális kockázat csökkentéséből fakadó előnyökre való tekintettel az MNB részt vett a Creditbüro, azaz egy „pozitív listás” adós- és hitelinformációs rendszer bevezetését célzó projectben. Az előkészítések során

az MNB aktívan részt vett a Hitelintézeti törvény Módosítására javaslatot tévő bizottság szakértői munkáiban, áttekintette az Európai Unió tagországok, illetve a tagország jelöltek ezirányú gyakorlatát, megvizsgálta a pozitív illetve negatív listás hitelinformációs rendszerek bevezetésével járó előnyöket és hátrányokat.

Jogszabály-előkészítés

A pénzügyi közvetítő rendszer stabilitásának és hatékonyságának monitoring-jához, megőrzéséhez és megerősítéséhez járult hozzá az MNB pénzügyi jogszabály-előkészítési munkában való részvétele. 2002. harmadik negyedévében kezdődött meg egy újabb pénzügyi törvénycsomag szakmai előkészítése és egyeztetése, amelyből az említett stabilitási és hatékonysági szempontok alapján a hitelintézeti és tőkepiaci törvény 2002. év végi módosítása tekinthető kiemelkedő jelentőségűnek. A munka során elsőrendű prioritást kapott a konszolidált (csoportszintű) prudenciális szabályok megalkotása, a szavatoló tőke számításának módosítása, továbbá javaslatokat tettünk egyéb az MNB feladatait érintő jogszabályi hiányosságok megszüntetésére is.

A jogszabály előkészítésben való részvétel az augusztusban megjelent Pénzügyi csoportok és konglomerátumok kockázatai és szabályozásuk című háttér tanulmány kidolgozása előzte meg, amely hatékonyan járult hozzá az MNB álláspontjának kialakításához.

Ellenőrzés

A pénzügyi stabilitás felügyeletében fontos szerepe van a jegybanki helyszíni ellenőrzéseknek, a banki, valamint a nem banki pénzügyi közvetítők és a nem pénzügyi vállalatok tekintetében egyaránt. 2002. harmadik negyedévében a jegybanki helyszíni vizsgálatok lebonyolítása az egész évre meghatározott ellenőrzési elvek figyelembe vételével történt. Alapvető cél volt az intézmények ellenőrzési lefedettségének további növelése, az EU-csatlakozással kapcsolatos adatszolgáltatás-

harmonizációból eredő változások, módosítások folyamatos ellenőrzése. A banki és nem banki pénzügyi közvetítők mellett előtérbe került a nem pénzügyi vállalatok fizetési mérleg adatszolgáltatása. A jegybank pénzforgalmat felvigyázó szerepéből eredően kiemelt ellenőrzési feladat volt az

intézmények jogszabálykövető magatartásának vizsgálata.

Ebben a periódusban 42 intézmény helyszíni ellenőrzése fejeződött be, 3 banknál, 10 szövetkezeti hitelintézetnél, egy befektetési alapnál, 7 nem pénzügyi vállalatnál és 20 pénzváltónál.

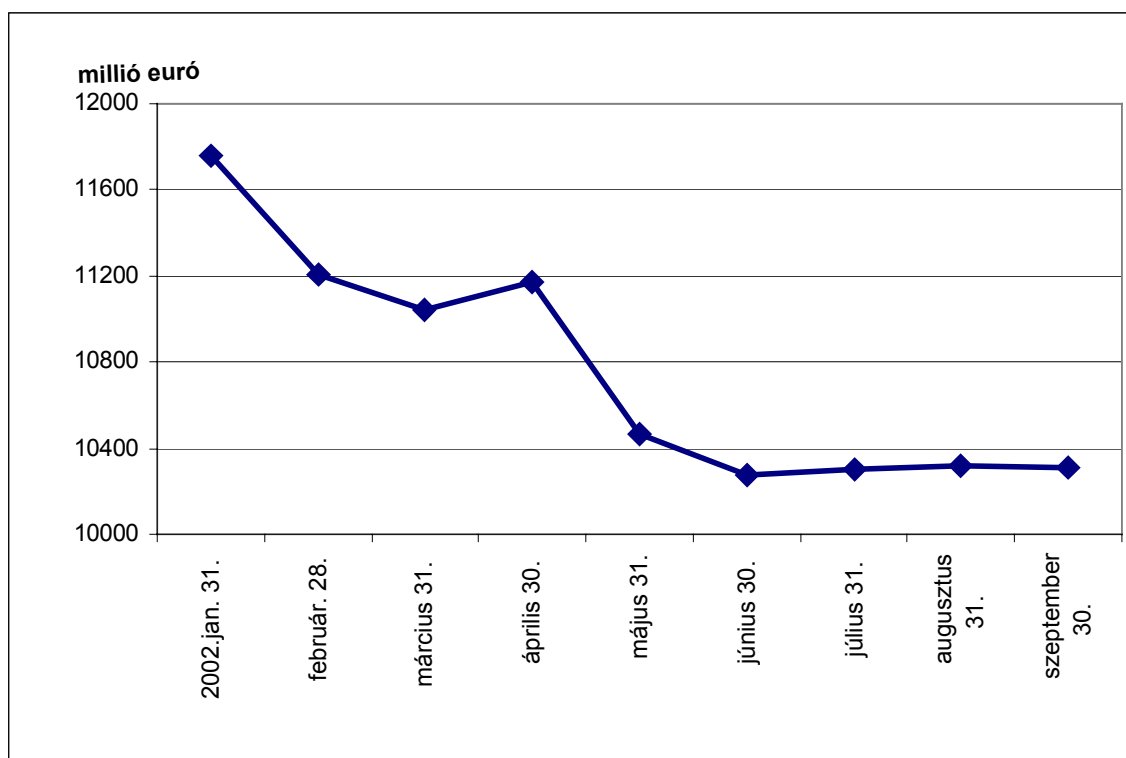
III. Devizatartalékok

A harmadik negyedévben a hivatalos devizatartalék nagysága kiegyensúlyozottan alakult, összességében 35 millió euróval, 10,276 milliárd euróról 10,311 milliárd euróra nőtt. A fenti időszakban a tartalékot csökkentő főbb tényezők a következők voltak. A devizaadósság törlesztése, illetve előtörlesztése 139 millió euró kifizetést jelentettek. A kereskedelmi banki rövidlejáratú devizabetétek állománya ezen időszak alatt hozzávetőleg 32 millió euróval esett. A vizsgált időszakban a tartalék szintjének emelkedését eredményezte a portfolión elért kamatbevétel. Az euró-dollár keresztárfolyam változása a harmadik negyedévben kismértékben, mintegy 10 millió euróval növelte az euróban kifejezett tartalékszintet.

A Monetáris Tanács szeptember 9-ei ülésén áttekintette a jegybanki devizatartalékok 2003. évi szintjével kapcsolatos stratégiát. Miután az MNB 2001-ben ki-

szélesítette a forint intervenció sávját, és áttért az inflációs célkitűzés rendszerére, a várhatóan ritkább intervenció kötelezettséggel lehetőség nyílt a nemzetközi tartalékok szintjének és ezzel együtt a tartalék tartásával járó költségeknek a mérséklésére. Ezzel a döntéssel összhangban a magyar állam 2002-ben lejáró devizaadósságát forintban denominált állampapírok kibocsátásával finanszírozta. Ennek következményeként - az MNB szándékainak megfelelően - a devizatartalékok állománya a 2001. végi 12 milliárd euró fölötti szintről 2002-ben 10 milliárd euró közélebe csökkent. A Monetáris Tanács megítélése szerint, a lehetséges kockázatokot figyelembe véve 2003-ban 9 milliárd euró körüli devizatartalékszint tekinthető biztonságosnak. Ezért a jelenlegi feltételek mellett, a jövőben várható pénzáramokat figyelembe véve, a devizatartalék szintjének további csökkentése nem indokolt.

A hivatalos devizatartalékok alakulása a 2002. évben



Ezzel összhangban az Államadósság Kezelő Központ október eleji közleményében nyilvánosságra hozta szándékát, mely szerint a magyar állam a 2003-ban lejáró devizaadósságát devizakötvények kibocsátásával fogja megújítani. Így a devizában denominált kötvénykibocsátás mértéke 2003-ban elérheti a 2 milliárd eurót.

Ennek ismeretében megállapítható, hogy a devizapiaci intervenció hiányában, a várható tőke- és kamattörlesztésüket is figyelembe véve, a devizatartalékok nagysága 2003-ban várhatóan a Monetáris Tanács által a monetáris politika vitele szempontjából biztonságosnak tartott 9 milliárd euró körüli szint felett fog maradni.

IV. Emissziós tevékenység

Forgalomban lévő készpénz

2002 harmadik negyedévének végén a forgalomban lévő készpénz értéke 1240,7 milliárd forint volt, 19,5%-kal több, mint az előző év hasonló időszakában. A forgalomban lévő készpénz növekedési üteme meghaladta az előző évi mértéket, amit részben a nettó keresetek jelentős emelkedése, a készpénzen kívüli háztartási megtakarítások stagnálása, valamint a lakásépítés és ingatlanvásárlás megugrása magyaráz. Vélhetően az anonim betétek megszüntetésére irányuló kormányzati intézkedések is hatással voltak a készpénzállomány jelentős emelkedésére.

2002. első háromnegyed évében egy lakosra átlagosan 116 ezer forint összegű készpénz, 22 darab bankjegy és 180 darab érme jutott.

A forgalmi készpénzállomány értékén belül a bankjegyek aránya az előző évekhez hasonlóan 98%, az érméké 2% volt.

2002. szeptember 30-án a forgalomban lévő bankjegyek mennyisége 226 millió darab, értéke 1216 milliárd forint volt. 2002 első kilenc hónapjában a forgalomban lévő bankjegyek értéke átlagosan 21%-kal emelkedett a múlt év azonos időszakához képest, miközben mennyisége – a magasabb címletű bankjegyek arányának növekedése miatt – csak átlagosan 10%-kal haladta meg az egy évvel korábbi mennyiséget. A forgalomban lévő bankjegyek darabszámán és értékén belül a legmagasabb arányt továbbra is a 10 000 forintos képviselte, bár az értéken belüli részaránya az elmúlt év hasonló időszakához viszonyítva csökkent. A 20 000 forintos címlet térnyerése tovább folytatódott, a forgalomban lévő bankjegyek darabszámán belüli részaránya a 2001. december végi 4,3%-ról 2002. szeptember végére 5,8%-ra emelkedett, míg ugyanebben az időszakban az értéken belüli aránya 16,8%-ról 21,6%-ra változott.

Forgalomban lévő készpénz a harmadik negyedév végén

	2001. szept. 30.	2002. szept. 30.	Változás	
	milliárd forint			%
Bankjegyek	1015,5	1216,0	200,5	119,7
Érmék	20,4	22,3	1,9	109,3
Forgalmi készpénzállomány	1035,9	1238,3	202,4	119,5
Emlékpénzek	2,4	2,4	-	100,0
Forgalomban lévő készpénz	1038,3	1240,7	202,4	119,5

Forgalomban lévő bankjegyek 2002. szept. 30-án

Címletek	Mennyiség millió darab	Érték millió forint	Megoszlás (%)	
			mennyiség	érték
20 000 forint	13,1	262 295	5,8	21,6
10 000 forint	72,3	723 510	32,0	59,5
5000 forint	27,8	138 916	12,3	11,4
2000 forint	15,8	31 523	7,0	2,6
1000 forint	42,7	42 660	18,9	3,5
500 forint	20,7	10 349	9,2	0,9
200 forint	33,5	6 713	14,8	0,5
Összesen	225,9	1 215 966	100,0	100,0

2002. szeptember 30-án 1874,9 millió darab érme volt forgalomban, 11%-kal, 191 millió darabbal több, mint az elmúlt év hasonló időszakában. A növekmény közel 70%-a a kis címletű (1 és 2 forintos) érmék átlagot meghaladó mértékű kiáram-

lásából származott. A forgalomban lévő érmék értéke 9%-kal (1,9 milliárd forinttal) emelkedett az elmúlt év hasonló időszakához viszonyítva, a növekedés üteme kis mértékben meghaladta az előző évit.

Forgalomban lévő érmék 2002. szept. 30-án

Címletek	Mennyiség millió darab	Érték millió forint	Megoszlás (%)	
			mennyiség	érték
100 forint	120,4	12 035	6,4	53,9
50 forint	65,1	3 258	3,5	14,6
20 forint	132,5	2 650	7,1	11,9
10 forint	162,1	1 621	8,6	7,3
5 forint	201,9	1 010	10,8	4,5
2 forint	542,7	1 085	28,9	4,9
1 forint	650,2	650	34,7	2,9
Összesen	1874,9	22 309	100,0	100,0

Készpénzforgalom, feldolgozási tevékenység

2002 első háromnegyed évében a Magyar Nemzeti Bank pénztárai 2503 milliárd forint értékű készpénzforgalmat bonyo-

lítottak le, amely közel megegyezett az elmúlt év azonos időszakának forgalmával. A forgalomban lévő készpénz értékének növekedését vélhetően azért nem követte a jegybanki készpénzforgalom emelkedése, mivel a készpénzforgalom

résztevői egyre nagyobb arányban egymás között elégtették ki készpénzszükségletüket és -feleslegeiket.

A jegybanki készpénzforgalom főpénztár és területi hálózat közötti megoszlásában jelentős elmozdulás történt az elmúlt évhez viszonyítva. 2002 első kilenc hónapjában az összes forgalom 25%-a a négy területi igazgatóság pénztárain keresztül bonyolódott le, míg ez az arány egy évvel korábban 20% volt. Különösen a kifizetések tekintetében volt kiemelkedő a területi igazgatóságok készpénzforgalmának változása, amelynek értéke az elmúlt év hasonló időszakához viszonyítva 41%-kal emelkedett.

2002 első kilenc hónapjában a váltásokat is figyelembe véve, az ügyfelek 248 millió darab, 1189 milliárd forint értékű bankjegyet fizettek be az MNB pénztáraiba, ami a mennyiséget tekintve közel meggyezett az elmúlt év azonos időszakának

forgalmával, az értéket tekintve 2%-kal elmaradt attól.

Az első háromnegyed évben az MNB pénztáraiból a váltásokkal együtt 258 millió darab, 1298 milliárd forint értékű bankjegy került forgalomba. Mind a mennyiségi, mind az értékadatok kis mértékben növekedtek az elmúlt év azonos időszakához viszonyítva.

Hamisítványok

Az új forintbankjegy-sorozat kibocsátásának kezdete (1997) óta 2002. volt a harmadik olyan év, amelyben a régi sorozat bankjegyei már nem vettek részt a készpénzforgalomban. A korszerűen védett új sorozatnak, illetve a megfelelő időben végrehajtott fejlesztéseknek köszönhetően a 2000. évet követő 40 %-os csökkenés állandósulni látszik, bár 2002. év végére a hamisítványok számának kis mértékű emelkedése várható.

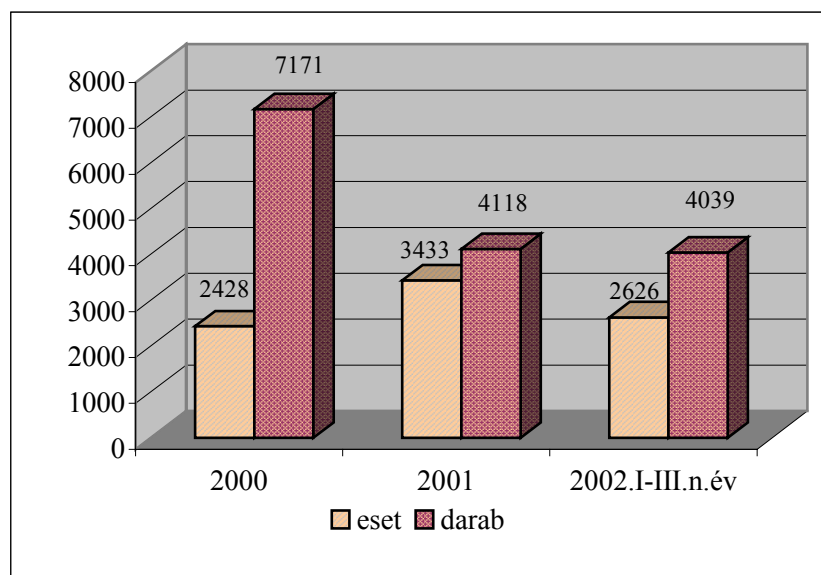
1 millió darab forgalomban lévő bankjegyre 2002-ben várhatóan 20-22 darab hamisítvány jut, ami európai összehasonlításban is kedvező. A hamisítványok esetszáma a hamisítások egyedi (és nem szervezett) jellegét tükrözi.

Bár a hamisítások száma továbbra is alacsony szinten van, a jegybank továbbra is fontosnak tartotta a bankjegyek biztonsági

elemeinek továbbfejlesztését. E munka eredményeként került ez évben a 2000 forintos bankjegyre a más címleteken már bevált UV-fényben fluoreszkáló nyomat.

Az előző évhez viszonyítva a lefoglalt valutahamisítványok – különösen a dollár – száma bár emelkedett, a valutaforgalmat nem zavaró szinten maradt.

Bankjegyhamisítványok eset- és darabszáma



Emlékpénzérme-kibocsátás

A Magyar Nemzeti Bank 2002 első kilenc hónapjában három ezüst és egy kupronikkel anyagú emlékpénzérmét, továbbá egy jubileumi forgalmi érmét bocsátott ki.

Kossuth Lajos születésének 200. évfordulója alkalmából egymillió példányban, 100 forint névértékű jubileumi forgalmi érme kibocsátását kezdte meg 2002. február 1-jén az MNB. Magyarországon újdonságnak tekinthető, hogy az érmék első napi veréséből 12 ezer darab sorszámozott díszcsomagolásban került forgalomba.

A Magyar Nemzeti Bank „A világörökség részei Magyarországon” emlékpénzérme sorozat első érméjeként 2002. március 1-jén a Hortobágyi Nemzeti Parkról szóló érmét jelentetett meg. A 3000 forint

névértékű ezüstérméből 10 000 darab készíthető.

Az MNB 2002. június 11-én az Országos Széchényi Könyvtár megalapításának 200. évfordulójáról 3000 forint névértékű ezüst emlékpénzérme kibocsátásával emlékezett meg. Az emlékpénzérméből 6000 darab verhető.

A magyar tudósok érmesor harmadik tagjaként 2002. július 5-én Bolyai János születésének 200. évfordulója alkalmából ezüst emlékérmét bocsátott ki a jegybank. A 3000 forint névértékű ezüst érméből 6000 darab készíthető.

A Magyar Nemzeti Bank 2002. szeptember 20-án, a tavaly indított ifjúsági sorozat folytatásaként, a sakk játékról 500 forint névértékű emlékpénzérmét bocsátott ki. A négyzet alakú érme kupronikkelből készült, a maximális verhető példányszám 10 000 darab.

V. Fizetési rendszerek

Bankközi elszámolásforgalom alakulása

Az év első háromnegyed évében a VIBER-ben, az MNB számlavezető rendszerében és a BKR-ben 112 millió fizetési megbízás teljesült, mintegy 210 billió forint értékben. Ez a megelőző év azonos időszakához képest a volumenben 10,3%-os, értékben a 65,5%-os növekedés. A negyedévenkénti volumenváltozás az előző évihez hasonló szezonális változást mutat (a harmadik negyedév forgalma némileg elmarad az előzőtől). A 2001. III. negyedévi ugrást a forgalom értékének egyenletes növekedése követi.

A forgalom a BKR és az MNB rendszerei között értékben az előző év első háromnegyed évében 24,6-75,4% arányban osztozott, 2002-ben az arány 15,3-84,7%-ra változott, miközben a tételszámok 99,8%-a a BKR-ben kerül feldolgozásra.

A fizetésikártya-üzletág hazai fejlődése

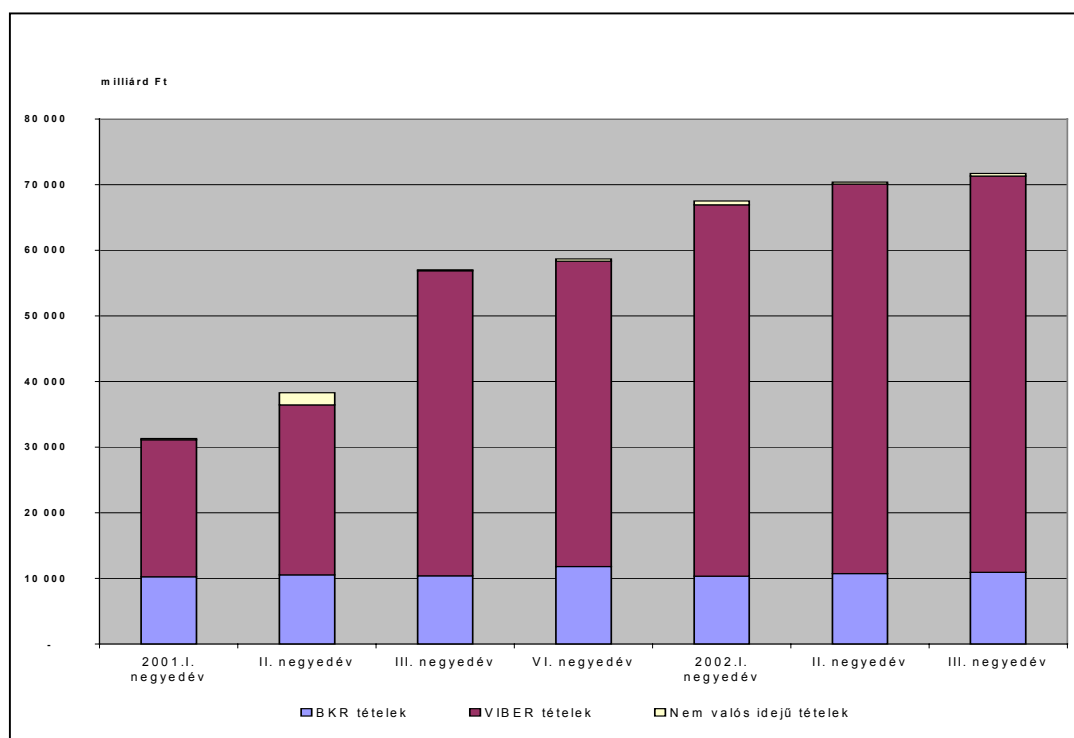
A több mint egy évtizedes múltra vissza-

tekintő hazai bankkártyaüzletág évről évre egyre fontosabb szerepet játszik a lakossági fizetésekben, ezt tükrözi a következő, az idei év első felének adatait feldolgozó összegzés is.

Az elmúlt öt év során a bankkártyák száma folyamatosan, de egyre lassuló ütemben nőtt. 2002. év közepén elérte az 5,3 millió darabot, amely 16%-kal több, mint a megelőző év azonos időszakában volt. A bankkártyák túlnyomó többsége, 91%-a betéti kártya, de hitel és terhelési kártyákat kibocsátó bankok száma is (CIB, Citibank, Credigen, Inter-Európa, K&H, Cetelem, MKB, Raiffeisen, HVB, valamint az OTP, bár ez utóbbi nem klasszikus hitelkártya) folyamatosan nő, a kártyák száma pedig eléri a félmilliót.

A K&H és az OTP bocsát ki az interneten használható, úgynevezett virtuális kártyát. Ezek száma, a velük lebonyolított forgalom értéke és az elfogadóhelyek száma azonban még elhanyagolható.

A fizetési forgalom negyedévenkénti alakulása a BKR-ben és az MNB rendszereiben 2001-2002-ben



A készpénzhez jutást biztosító ATM berendezések száma (2 595) stagnál. ATM sűrűség tekintetében messze elmaradunk a nyugat-európai átlagtól (annak kb. 40%-án állunk), azonban a Magyar Postán és a bankfióki POS (8 566) berendezéseknél is lehet készpénzt felvenni.

A kártyát elfogadó kereskedői egységek száma szintén stagnál. A 21 443 db POS berendezés 99%-a nulla floor limittel működik, azaz minden egyes művelet engedélyhez kötött, amely a kártyahasználat biztonságát növeli.

A bankkártyákkal lebonyolított forgalom

A hazai és külföldi kibocsátású kártyákkal 71 millió műveletet bonyolítottak le hazánkban az év első felében, 1 597 milliárd forint értékben. Tételszámban 17%, értékben 24% a növekedés a megelőző év hasonló időszakához mérve. Száz műveletből 65 ATM-en keresztül készpénzfelvétel, 5 alkalommal bankfióki vagy

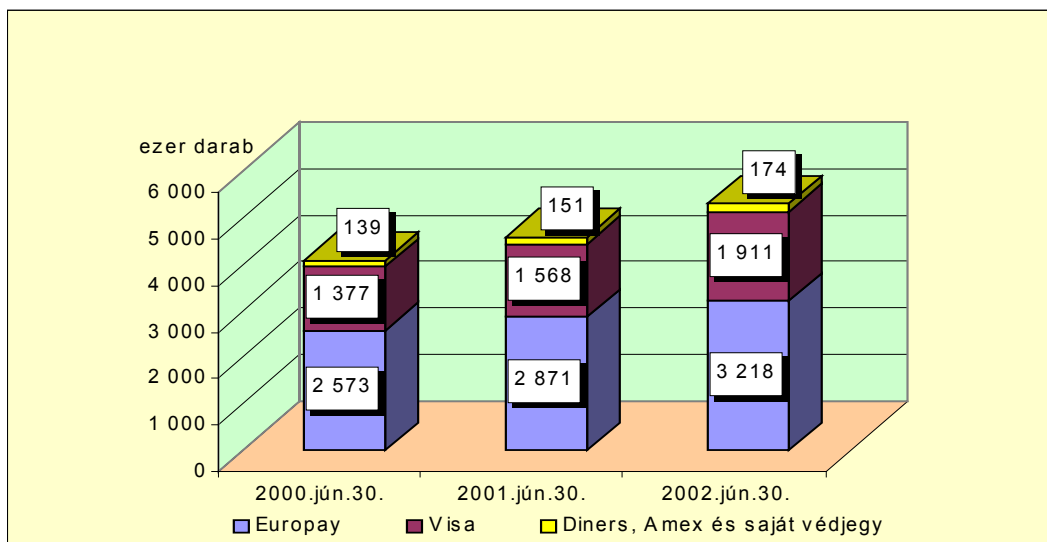
postai POS berendezésen keresztül vettek fel készpénzt, és 28 alkalommal használták a kártyákat áru és szolgáltatás ellenértékének kifizetésére. A maradék két művelet ATM-en keresztül mobiltelefon feltöltés.

A magyar kibocsátású kártyákkal itthon és külföldön lebonyolított műveletek tételszáma 67 millió volt az év első felében, értéke pedig 1 539 milliárd forint. A megelőző év hasonló időszakához viszonyítva a növekedés tételszámban 18%, összegét tekintve pedig 25% volt.

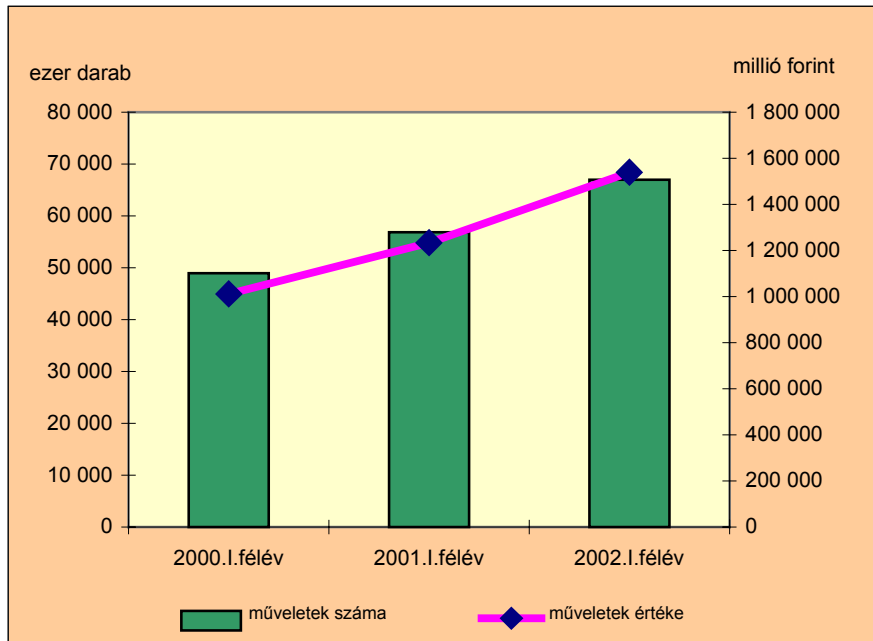
Változatlanul hat üzemanyag társaság bocsát ki kártyákat. A 360 ezer benzinkártyával 65,4 milliárd forint értékben vásároltak üzemanyagot az ország 1 230 kútjánál, amely 14%-kal haladja meg a megelőző év azonos időszakának forgalmát.

Az idén alakult American Express Pénzügyi Szolgáltató Rt. az év közepén kezdte meg a forint alapú Amex kártyák kibocsátását.

**Bankkártyák számának növekedése az elmúlt három év ugyanazon időszakában
2000. június 30 – 2002. június 30**



**A hazai kibocsátású bankkártyákkal lebonyolított műveletek száma és értéke
2000. I. félév – 2002. I. félév**



VI. Az MNB statisztikai tevékenysége 2002 III. negyedévében

A statisztikai adatgyűjtés és adatfeldolgozás 2002 III. negyedévében a szokásos rendben folyt, az adatközlésben ugyanakkor történt változás. A jegybank publikációs gyakorlatának korszerűsítése keretében megszüntette a Havi jelentést, és 2002 júliusától a statisztikai adatok publikálásának fő csatornája – a sajtóközlemények változatlan rendben történő kiadása mellett – az internetes adatközlés lett, ami egyúttal a jegybank honlapján közzölt statisztikai idősorok körének bővítését vont maga után.

A jegybank statisztikai tevékenységében a III. negyedév szokás szerint fontos időszak a következő naptári év adatgyűjtéseinek megtervezése, összeállítása szempontjából. Az MNB 2002 III. negyedévében állította össze a bankok és szakosított hitelintézetek, valamint a szövetkezeti hitelintézetek 2003. évre érvényes adatszolgáltatási kötelezettségeit tartalmazó útmutató köteteket. A jövő évi adat-

gyűjtésben érdemleges változás a monetáris statisztika területén, azon belül is elsősorban a felügyeleti mérlegstatisztikák esetében lesz. A változás oka, hogy az MNB – a 2000 májusában bejelentett program szerint – a 2003. évi útmutatóba már teljes egészében beépítette az EKB által meghatározott monetáris statisztikai követelményeket. Az útmutatók összeállítása, az adatszolgáltatókkal történő egyeztetés, a konzultáció, a végleges példányok interneten történő elhelyezése a tervezett ütemezés szerint, a kitűzött határidőben történt. Ez évtől először az egyes kötetek már nem csak Word és Excel fájlok formájában, hanem nyomtatható Pdf formátumban is rendelkezésre állnak a jegybank honlapján.

Szintén a 2003. évi adatgyűjtést érintő III. negyedévi tevékenység volt az Országos Statisztikai Adatgyűjtési Program (OSAP) keretében elrendelt adatgyűjtések összeállítása.